

米谷出張所だよ!

米谷出張所は、岩手県境から分流施設上流までの北上川を管理しています。
ここでは、出張所管内での様々な活動をお知らせいたします。

～ 地域を洪水から守るために～ 水門等を操作する観測員さんの講習会を行いました

11月13日(木)石巻市河北町のビッグバンにおいて、水門等水位観測員講習会が行われました。この講習会は洪水時の対応、ゲート操作の注意点や施設点検のポイントなどを水位観測員の皆さんに再確認していただくため、毎年1回実施しています。当日は事務所から共通事項を説明後、各出張所に分かれて分科会を実施しました。分科会では日頃の点検時における注意点の確認や意見交換を行い、有事に備え、対応の再確認をしました。

講習会の様子

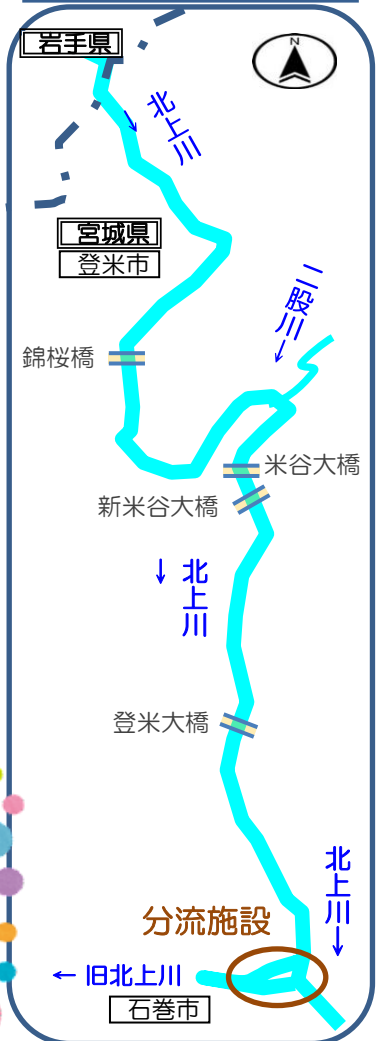


事務所長よりご挨拶



みなさん真剣に聴いていました

米谷出張所管内図

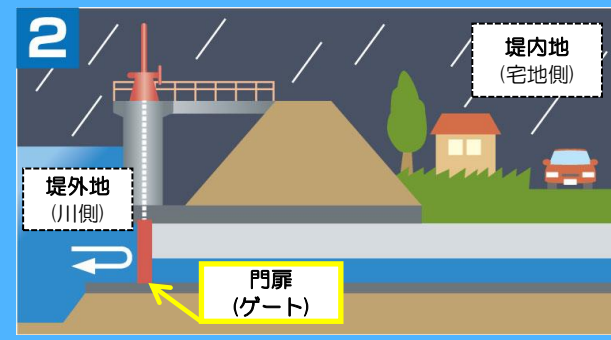
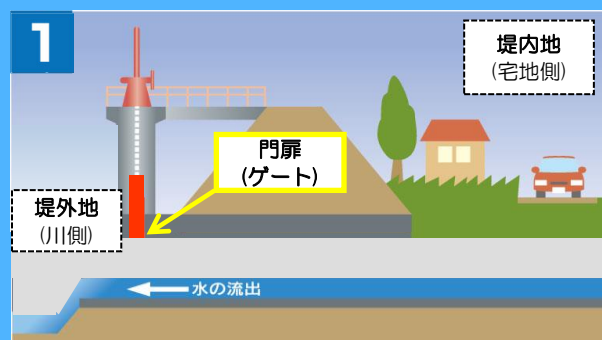


地域を洪水から守るために ～排水樋管の操作～



排水樋管とは・・・

排水樋管は、堤内地の雨水や水田の水などを堤防の中を通して河川に流すために、設置される施設です。



普段、川の水位が低いときは、堤内地の雨水等を川へ流すため、**門扉(ゲート)**を開けています。

大雨により川の水位が高くなると、川の水が宅地側へ逆流してしまい浸水等の被害がでるため、**門扉(ゲート)**を閉め川からの逆流を防ぎます。



タンクからの油流出事故にご注意を！

きれいな川を守ろう 油漏れを防ぐための心掛け



* その場を離れない目を離さない

ホームタンクなどから灯油を小分けする時は絶対にその場を離れないようにしましょう。

* 定期点検を怠らない

配管やホームタンクの定期点検に努めましょう。

* 屋根からの落雪や除雪時に注意

屋根からの落雪や除雪作業で、ホームタンクや給油管が破損していないか注意しましょう。

* 配管の場所には目印を

配管の破損を防ぐために雪囲いをしたり、配管の場所が雪でわからなくならないように目印を立てておきましょう。



万一、油を流出させてしまったら… **消防署、または市役所へ、すぐに連絡を！！**
早めの対応が被害の拡大防止につながります。



水質事故を起こすとどうなる？

水質事故は、人の故意または事業所や工場の機械の故障・誤操作などにより、油類や有害物質等が河川に流出する事故をいいます。水質事故が発生すると、以下のような異常が発生します。

【河川の異常】

- 河川水への油膜、着色、異臭など
- 貧酸素状態
(水中に溶けている酸素濃度が低下すること)



【異常発生による被害】

- 水道水の取水停止
- 人体への健康被害
- 河川の生態系への被害
(魚の斃死(へいし)等)

水質事故を起こした場合、流出箇所の処理、土壌の処理、河川への流出防止等の処理は原因者が行うことが基本となります。しかし、緊急を要するため、消防や市町村、県や国が処理を行う場合があります。処置費用については後日原因者へ請求することになります。

河川法第18条

※ 文章を簡略化しています。

河川を損傷若しくは汚損した行為によって生じた河川の維持を原因者に行わせることができる。

河川法第67条

※ 文章を簡略化しています。

河川管理者は他の行為により必要を生じた河川維持に要する費用については当該地の行為につき費用を負担する者にその全部又は一部を負担させるものとする。



国土交通省 東北地方整備局 北上川下流河川事務所 米谷出張所

〒987-0902 宮城県登米市東和町米谷字古館5-4 TEL 0220(42)2211 FAX 0220(42)2249

北上川下流河川事務所ホームページ URL : <https://www.thr.mlit.go.jp/karyuu/>

