

令和2年 8月20日

東北地方整備局

お盆期間中の主要国道の交通量は、 県境部で前年比約2割減、都市部で前年比約1割減

東北地方整備局管内のお盆期間中における主要国道の交通状況についてとりまとめましたので、お知らせします。

- ・県境部10箇所のお盆期間中の全車平均交通量は、前年に比べて78%
- ・中でも国道46号仙北市(岩手⇄秋田)の交通量は前年比57%
- ・都市部6箇所のお盆期間中の全車平均交通量は、前年に比べて90%
- ・大型車の交通量については、前年比で大きな変化はありません。

○ 調査期間

令和元年 : 8月9日(金) ~ 8月18日(日)10日間平均

令和2年 : 8月7日(金) ~ 8月16日(日)10日間平均

〈発表記者会: 青森県政記者会、岩手県政記者クラブ、宮城県政記者会、秋田県政記者会、山形県政記者クラブ、福島県政記者クラブ、東北電力記者会、東北専門記者会〉

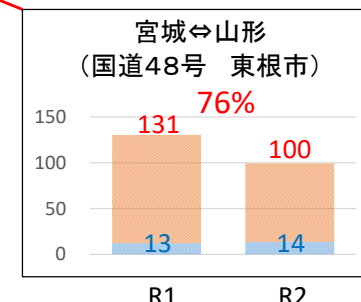
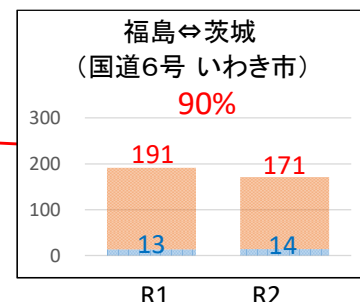
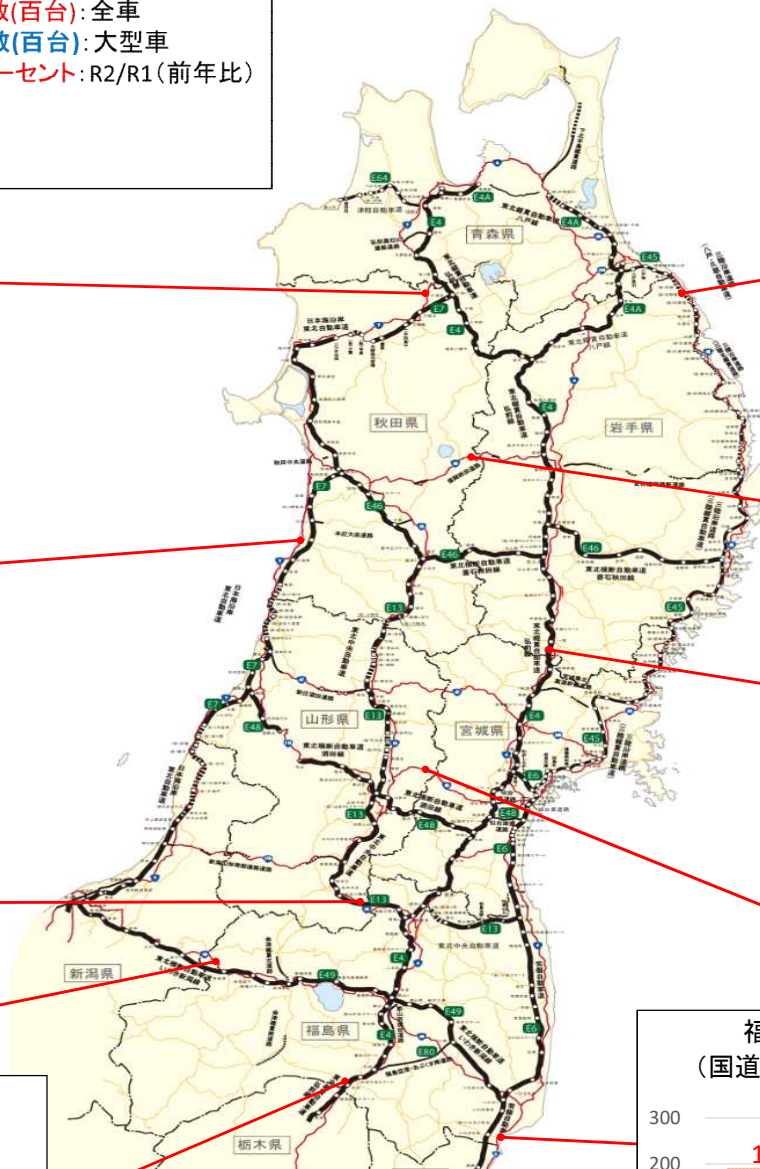
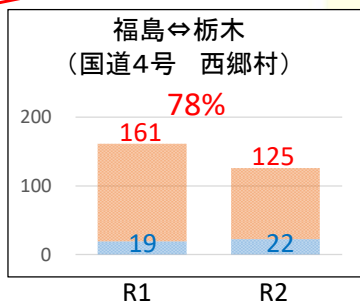
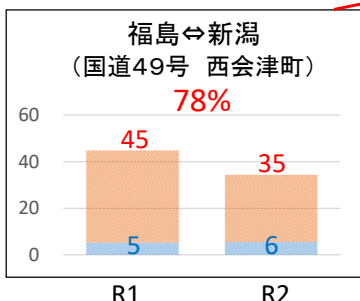
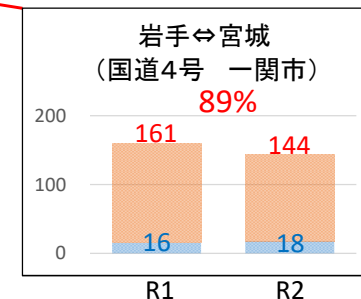
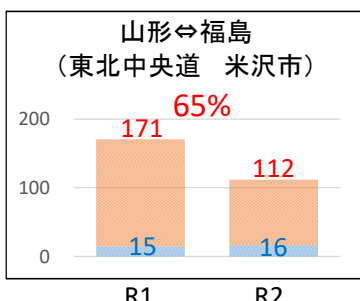
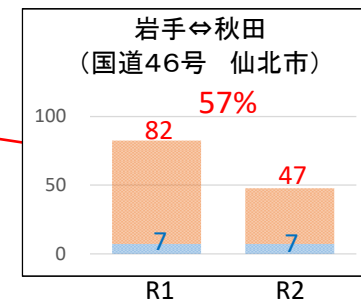
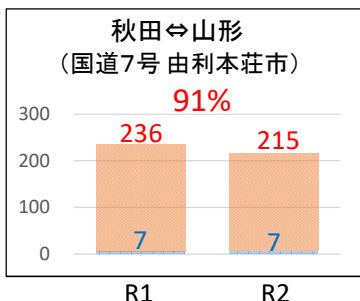
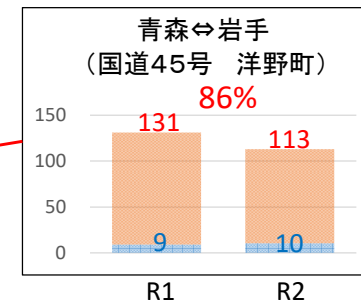
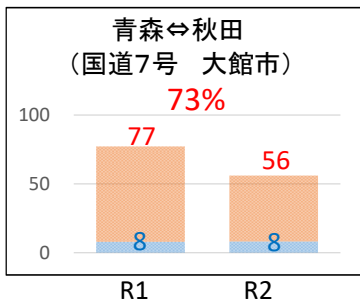
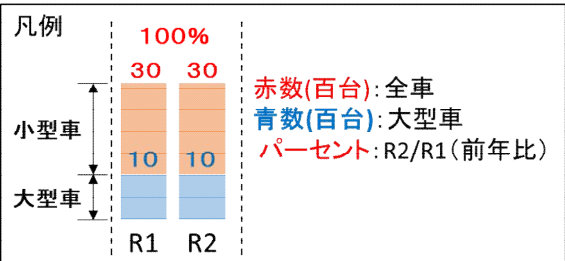
【問い合わせ先】

東北地方整備局 道路部 道路計画第二課 課長 おおさわ なおふみ 大澤 尚史

TEL 022-225-2171(代表)

お盆期間中における主要国道の交通状況(県境部)

県境部10箇所での全車平均交通量: 前年比78%

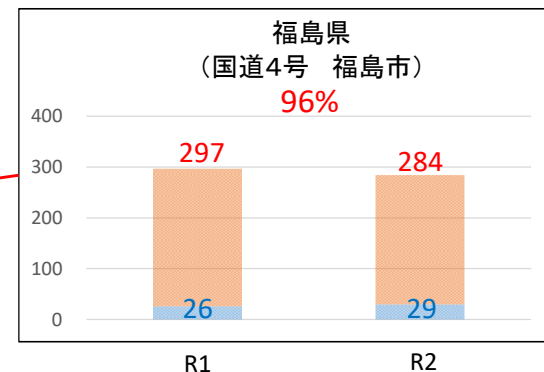
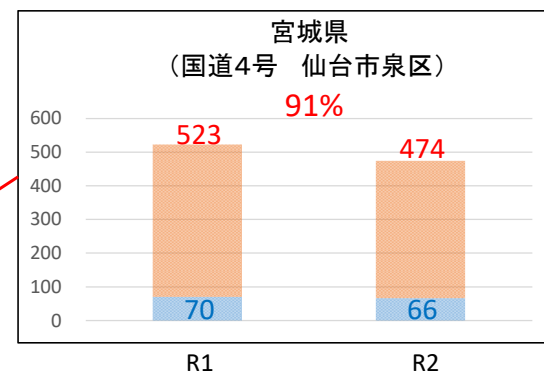
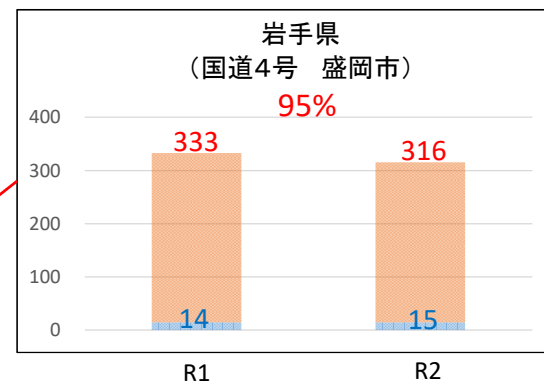
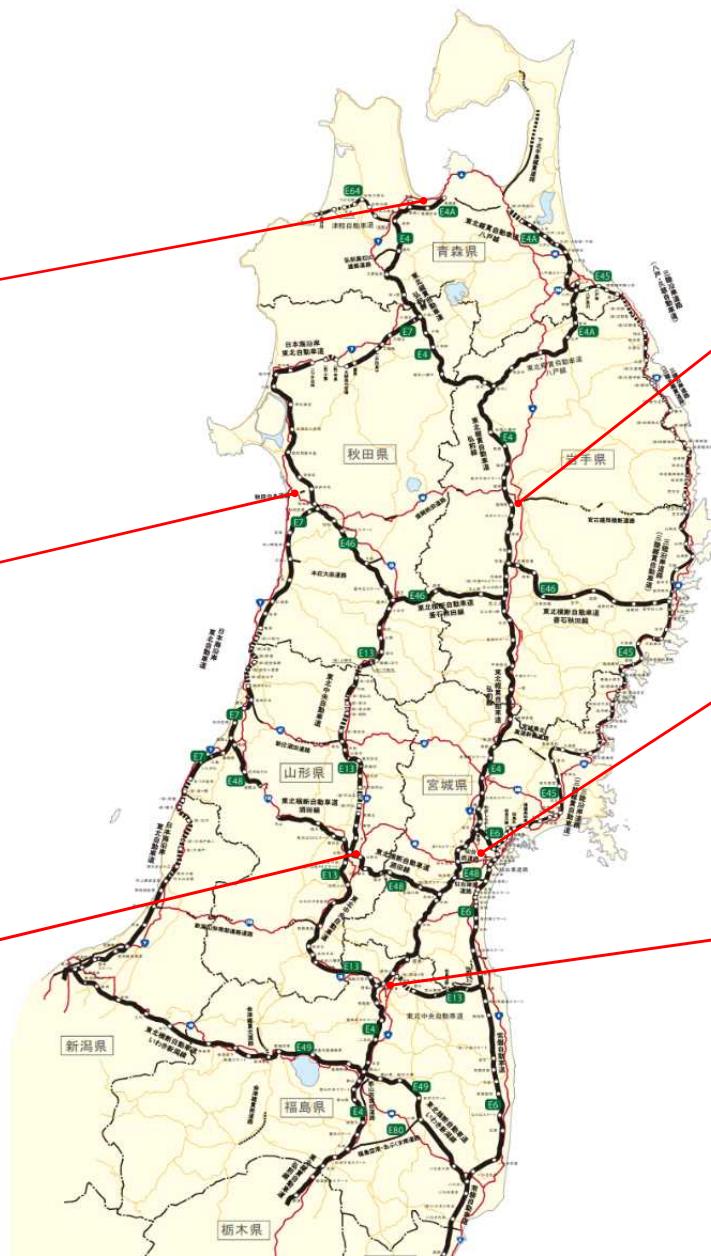
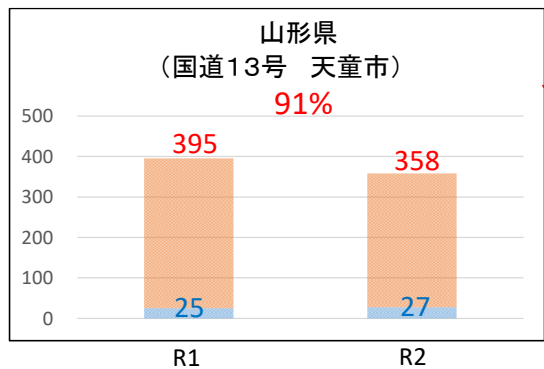
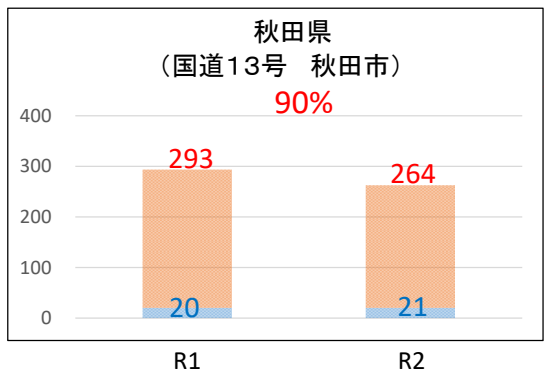
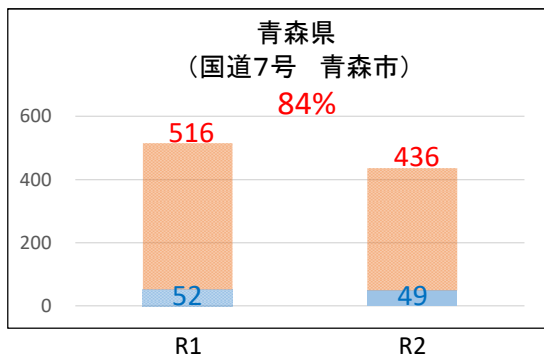
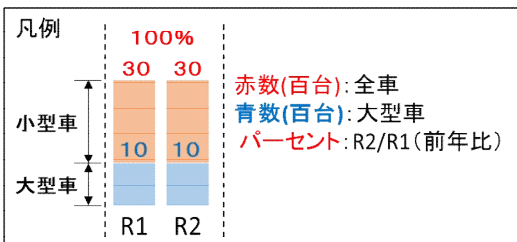


R1: 8/9(金)~8/18(日)の10日間平均
R2: 8/7(金)~8/16(日)の10日間平均

※交通量はトラフィックカウンターによる計測値(速報値)
※各日の集計時間帯は、0時~24時までの24時間

お盆期間中における主要国道の交通状況(都市部)

都市部6箇所 の全車平均交通量: 前年比90%



R1: 8/9(金)~8/18(日)の10日間平均
R2: 8/7(金)~8/16(日)の10日間平均

※交通量はトラフィックカウンターによる計測値(速報値)
※各日の集計時間帯は、0時~24時までの24時間