

令和2年6月29日

東北地方整備局

外出自粛等の段階的緩和で交通量は徐々に回復 東北管内の直轄国道の交通状況をお知らせします

○5月14日の緊急事態宣言解除後から、交通量は徐々に回復傾向にあり、6月19日の外出自粛等の段階的緩和にともない、例年に戻りつつあります。
○大型車の交通量については、前年比で大きな変化はありません。

○ 調査内容

- ・東北地方整備局管内主要国道の県境部、県庁所在地に近い観測箇所（以下、都市部という）における24時間の観測値。
- ・令和元年と令和2年の交通量を大型車と小型車に分けて比較。

○ 調査期間

令和元年(平成31年)：4月22日～6月28日

令和2年：4月20日～6月26日

○ 調査結果

- ・県境部の平日は、4月GW前が前年比約53%～約85%に対し、6月第4週目は、前年比約88%～約103%まで回復。
- ・県境部の休日は、4月29日(祝)が前年比約15%～約64%に対し、6月20・21日の土日は、前年比約86%～約114%まで回復。
- ・都市部の観測地点においても、県境部と同様な傾向。
- ・大型車の交通量については、平日・休日、県境部・都市部の違いにかかわらず、交通量の低下は見られません。

〈発表記者会：青森県政記者会、岩手県政記者クラブ、宮城県政記者会、秋田県政記者会、山形県政記者クラブ、福島県政記者クラブ、東北電力記者会、東北専門記者会〉

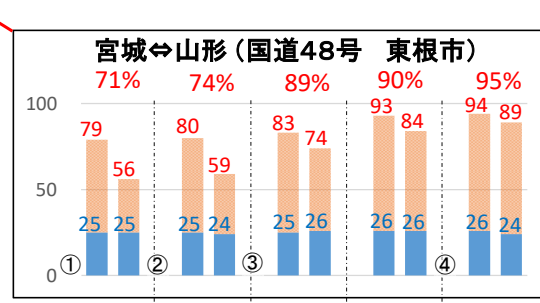
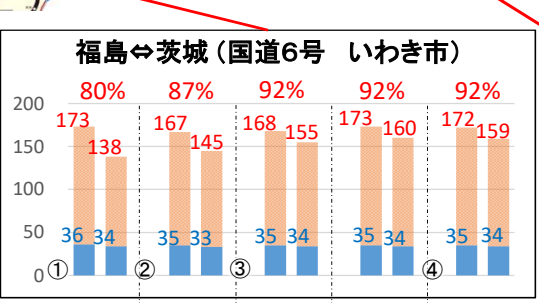
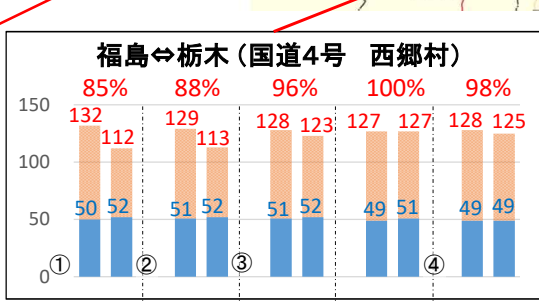
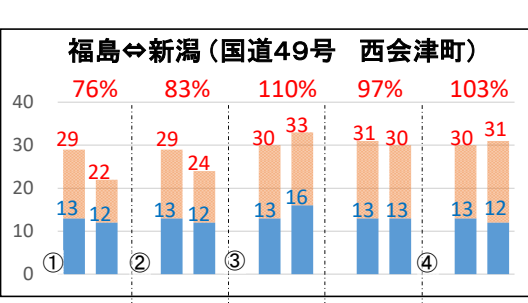
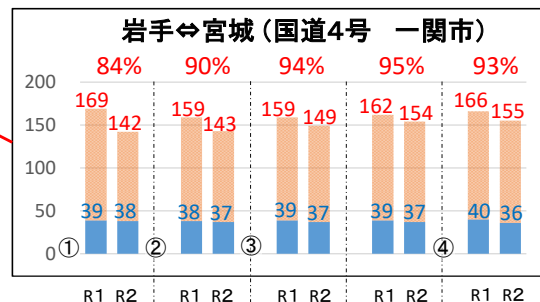
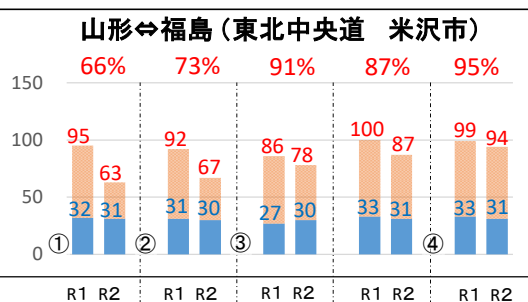
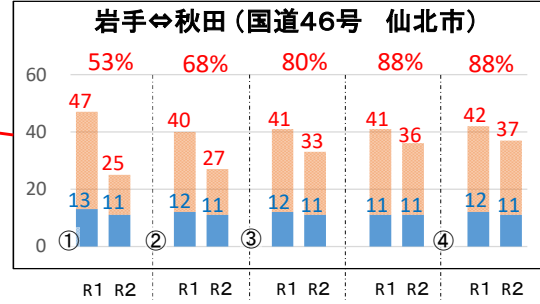
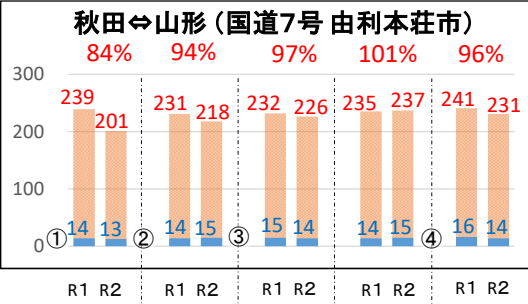
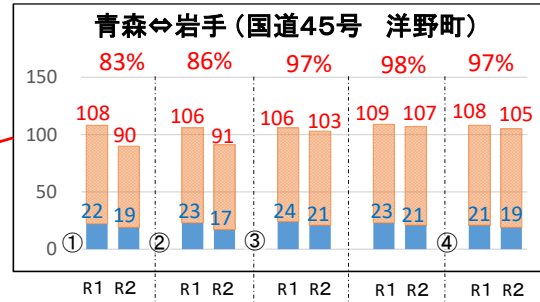
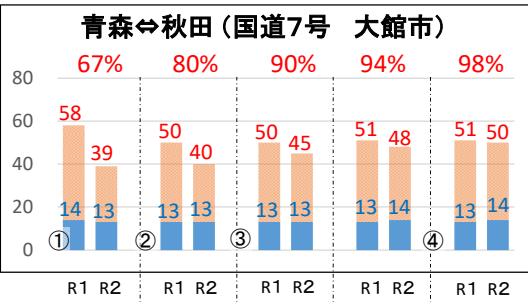
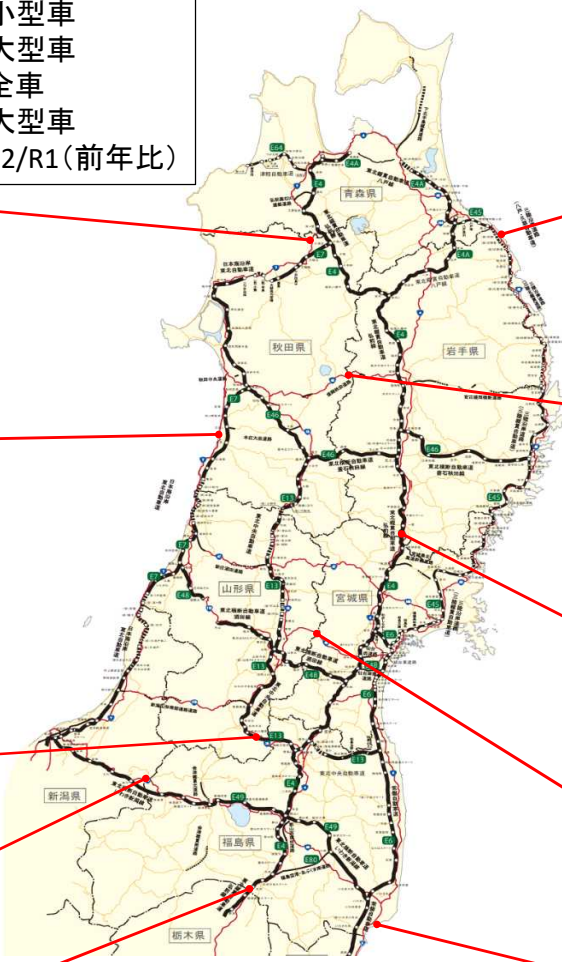
【問い合わせ先】

東北地方整備局 道路部 道路計画第二課 課長 おおさわ なおふみ 大澤 尚史

TEL 022-225-2171 (代表)

新型コロナウイルスを巡る東北地方整備局管内主要国道の交通状況(県境部、平日)

凡例
 : 小型車
 : 大型車
 赤字(百台): 全車
 青数(百台): 大型車
 パーセント: R2/R1(前年比)



GW前1週間平均(平日)	5月4週目平均(平日)	6月1週目平均(平日)	6月3週目平均(平日)	6月4週目平均(平日)
※1	※2	※3	※4	※5

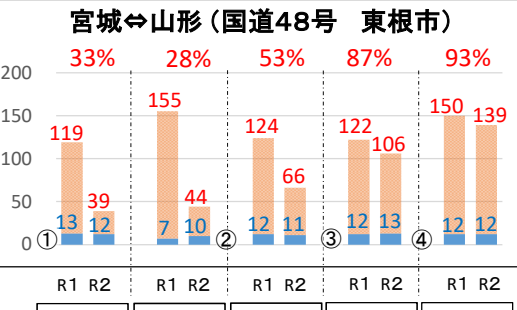
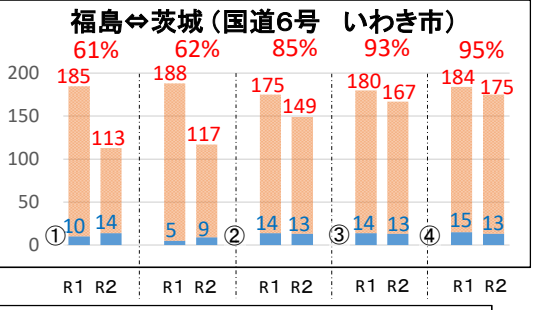
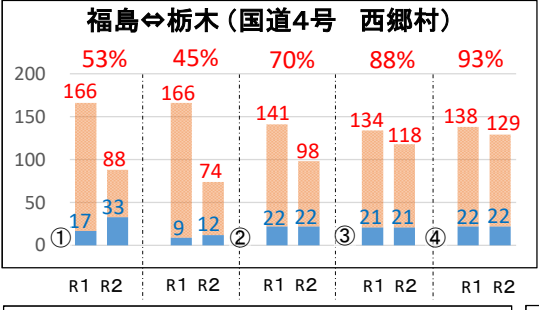
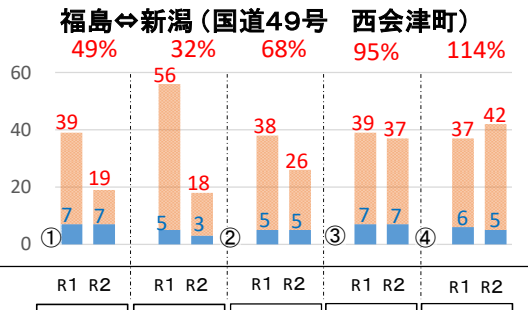
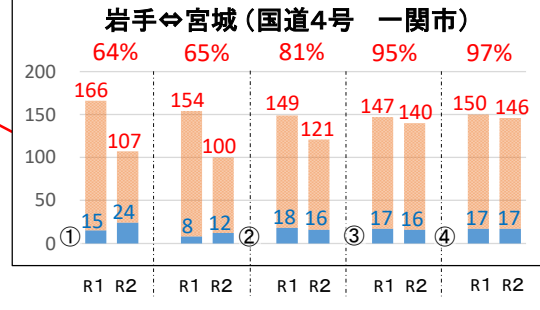
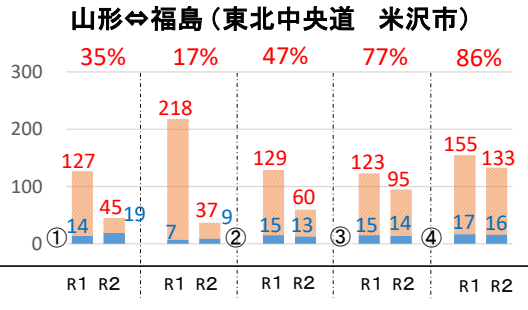
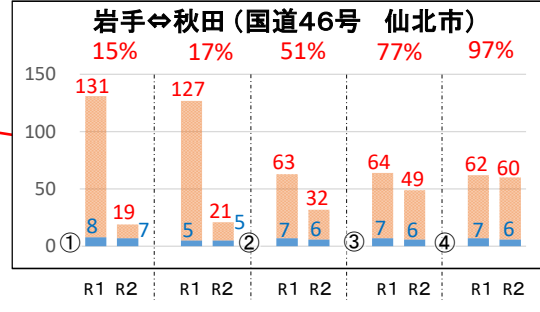
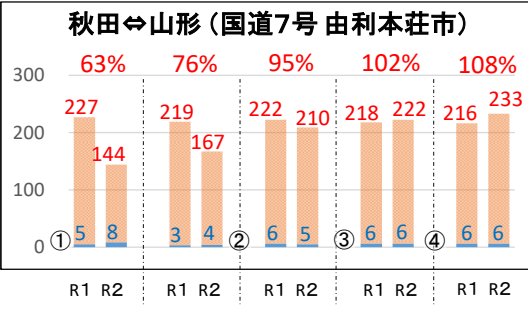
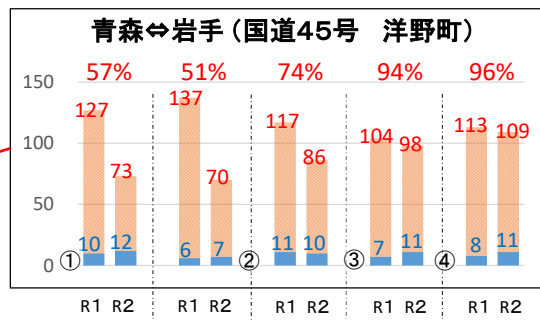
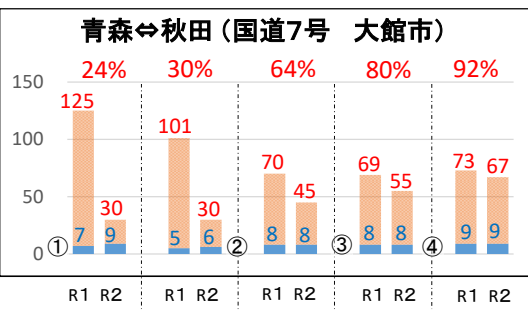
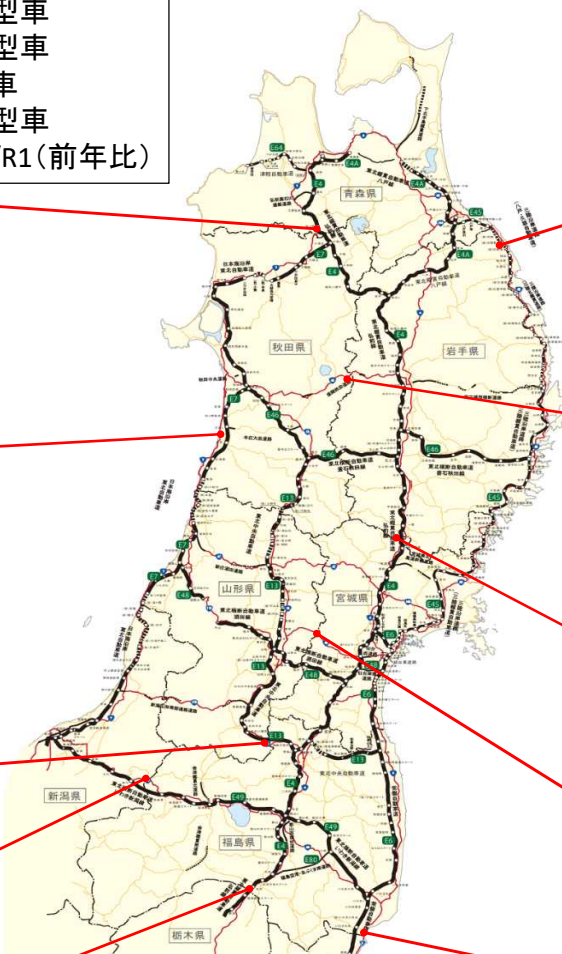
※1: R1(4/22~26)とR2(4/20~4/24)の比較
 ※2: R1(5/20~5/24)とR2(5/18~5/22)の比較
 ※3: R1(6/3~6/7)とR2(6/1~6/5)の比較
 ※4: R1(6/17~6/21)とR2(6/15~6/19)の比較
 ※5: R1(6/24~6/28)とR2(6/22~6/26)の比較

①4月16日 全国を対象とした緊急事態宣言
 ②5月14日 39県緊急事態宣言解除
 ③5月25日 全国で緊急事態宣言解除
 ④6月19日 外出自粛の緩和ステップ2移行

GW前1週間平均(平日)	5月4週目平均(平日)	6月1週目平均(平日)	6月3週目平均(平日)	6月4週目平均(平日)
※1	※2	※3	※4	※5

新型コロナウイルスを巡る東北地方整備局管内主要国道の交通状況(県境部、休日)

凡例
■ : 小型車
■ : 大型車
 赤数(百台): 全車
 青数(百台): 大型車
 パーセント: R2/R1(前年比)



4/29 (休日) ※1
 GWの土日(休日) ※2
 5月4週目平均(休日) ※3
 6月1週目平均(休日) ※4
 6月3週目平均(休日) ※5

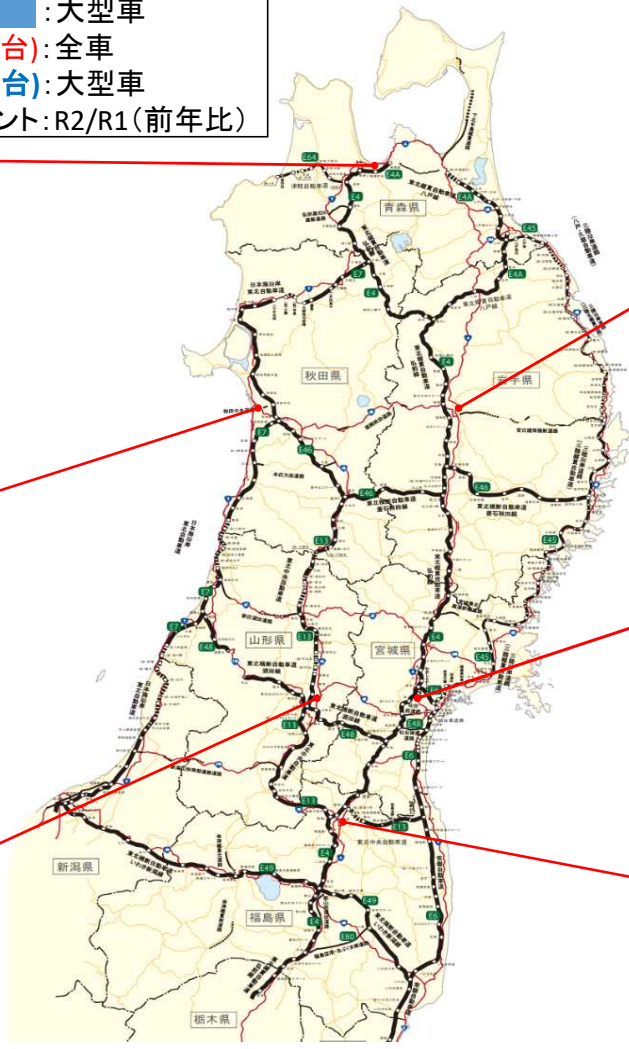
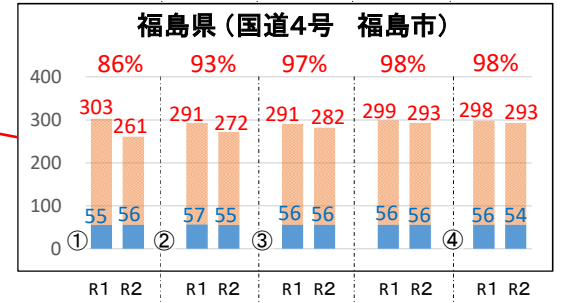
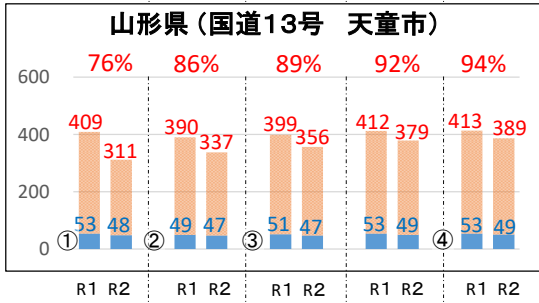
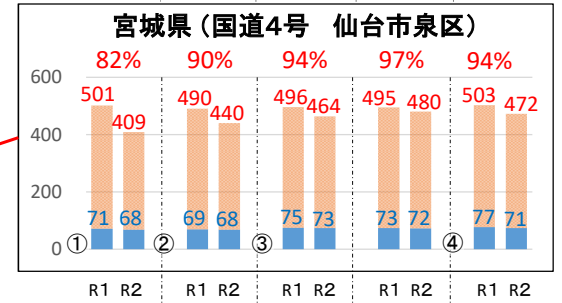
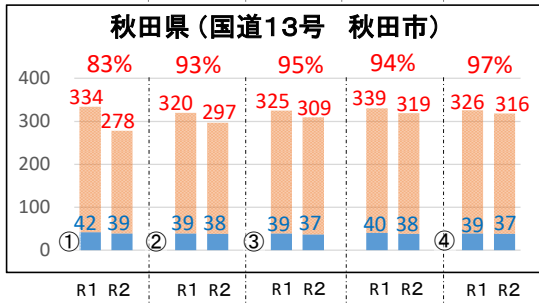
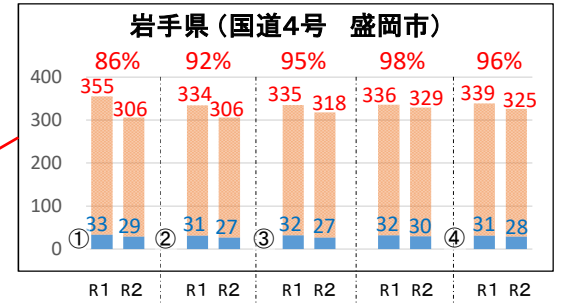
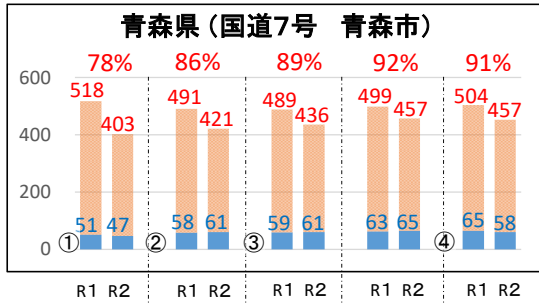
※1: R1(4/29)とR2(4/29)の比較
 ※2: R1(5/4~5/5)とR2(5/2~5/3)の比較
 ※3: R1(5/25~5/26)とR2(5/23~5/24)の比較
 ※4: R1(6/8~6/9)とR2(6/6~6/7)の比較
 ※5: R1(6/22~6/23)とR2(6/20~6/21)の比較

①4月16日 全国を対象とした緊急事態宣言
 ②5月14日 39県緊急事態宣言解除
 ③5月25日 全国で緊急事態宣言解除
 ④6月19日 外出自粛の緩和ステップ2移行

4/29 (休日) ※1
 GWの土日(休日) ※2
 5月4週目平均(休日) ※3
 6月1週目平均(休日) ※4
 6月3週目平均(休日) ※5

新型コロナウイルスを巡る東北地方整備局管内主要国道の交通状況(都市部、平日)

凡例
■ : 小型車
■ : 大型車
■ 赤数(百台): 全車
■ 青数(百台): 大型車
 パーセント: R2/R1(前年比)



GW前1週間平均(平日)	5月4週目平均(平日)	6月1週目平均(平日)	6月3週目平均(平日)	6月4週目平均(平日)
※1	※2	※3	※4	※5

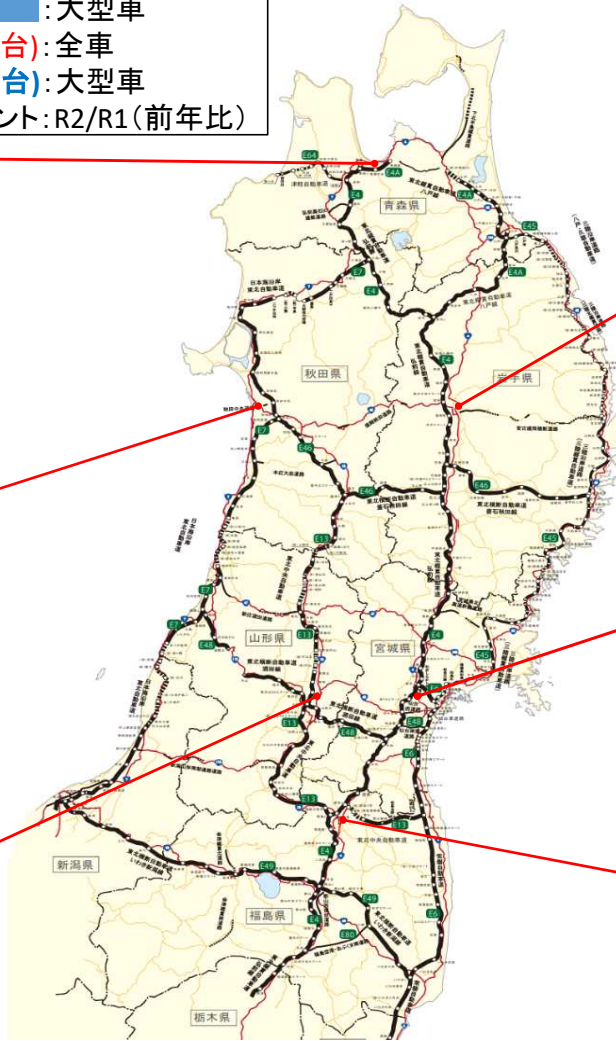
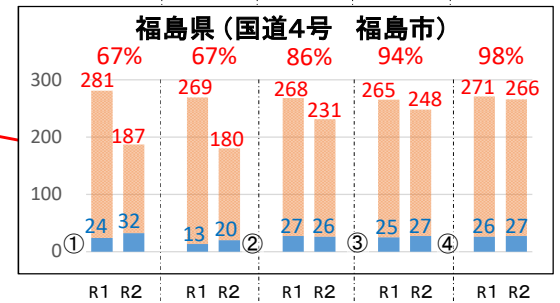
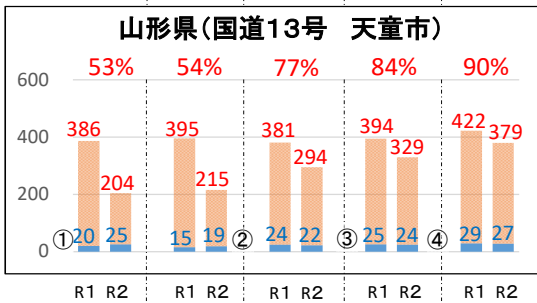
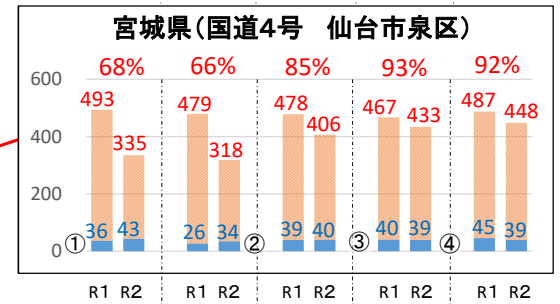
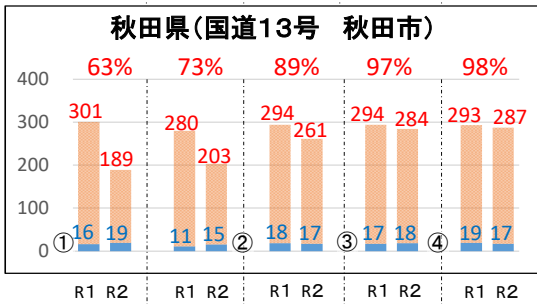
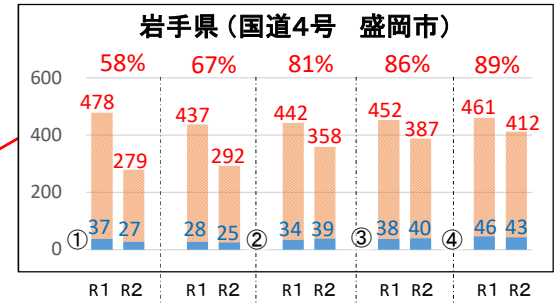
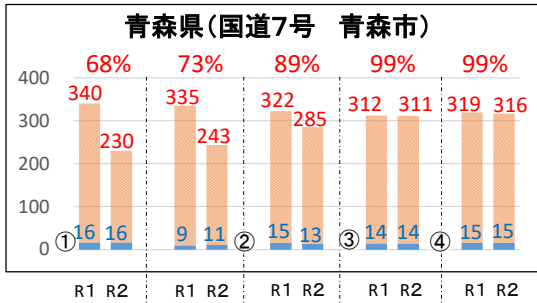
※1: R1(4/22~26)とR2(4/20~4/24)の比較
 ※2: R1(5/20~5/24)とR2(5/18~5/22)の比較
 ※3: R1(6/3~6/7)とR2(6/1~6/5)の比較
 ※4: R1(6/17~6/21)とR2(6/15~6/19)の比較
 ※5: R1(6/24~6/28)とR2(6/22~6/26)の比較

①4月16日 全国を対象とした緊急事態宣言
 ②5月14日 39県緊急事態宣言解除
 ③5月25日 全国で緊急事態宣言解除
 ④6月19日 外出自粛の緩和ステップ2移行

GW前1週間平均(平日)	5月4週目平均(平日)	6月1週目平均(平日)	6月3週目平均(平日)	6月4週目平均(平日)
※1	※2	※3	※4	※5

新型コロナウイルスを巡る東北地方整備局管内主要国道の交通状況(都市部、休日)

凡例
■ : 小型車
■ : 大型車
 赤数(百台): 全車
 青数(百台): 大型車
 パーセント: R2/R1(前年比)



4/29 (休日) ※1	GWの土日 (休日) ※2	5月4週目平均 (休日) ※3	6月1週目平均 (休日) ※4	6月3週目平均 (休日) ※5
--------------	---------------	-----------------	-----------------	-----------------

※1: R1(4/29)とR2(4/29)の比較
 ※2: R1(5/4~5/5)とR2(5/2~5/3)の比較
 ※3: R1(5/25~5/26)とR2(5/23~5/24)の比較
 ※4: R1(6/8~6/9)とR2(6/6~6/7)の比較
 ※5: R1(6/22~6/23)とR2(6/20~6/21)の比較

①4月16日 全国を対象とした緊急事態宣言
 ②5月14日 39県緊急事態宣言解除
 ③5月25日 全国で緊急事態宣言解除
 ④6月19日 外出自粛の緩和ステップ2移行

4/29 (休日) ※1	GWの土日 (休日) ※2	5月4週目平均 (休日) ※3	6月1週目平均 (休日) ※4	6月3週目平均 (休日) ※5
--------------	---------------	-----------------	-----------------	-----------------