



平成30年11月30日

冬タイヤ装着率 97.3 % まだ未装着の方は、早急に冬タイヤ装着を！！
～本格的な冬が到来します、より一層の安全運転をお願いします！！～

国土交通省青森河川国道事務所では、「早めの冬タイヤ装着運動」の一環として、県内2箇所の道の駅で今年5回目の冬タイヤ装着率調査を実施しました。(H30.11.29) 結果としては、2駅平均の装着率は**97.3%**で、前回調査結果(80.9%) (H30.11.22)と比較すると**16.4%の増**となり、装着率が100%近くに達しております。

これから本格的な冬を迎えるこの時期は、急激な気象の変化や、路面状況の変化が発生します。冬道走行にあたっては、十分時間に余裕を持ち、より一層の安全運転をお願いいたします。

なお、今後も青森河川国道事務所では、様々な取り組みを通じ、除雪作業の効率化や、冬道の安全運転に向けた啓発活動を続けてまいります。ご協力をお願いいたします。

※夏タイヤでの冬道走行は大変危険です。冬タイヤ未装着の方は、早急に装着をお願いいたします。

■青森河川国道事務所では、初冬期に発生する「スリップ事故」や「坂を登れない」などのトラブルを未然に回避するため、「冬タイヤの早期装着」について、「テレビ・ラジオ放送」や「道路情報板表示」を通じ、呼びかけを実施しております。

■装着率調査は、その効果把握の一環として、県内2箇所の「道の駅」(なみおか、とわだ)において実施しておりますが、今年5回目の調査を平成30年11月29日(木)に実施しました。

■11月29日現在の冬タイヤの装着率(詳細については、別添資料-I参照)

◆道の駅「なみおか」と「とわだ」で冬タイヤの装着率を調査した結果、2駅の平均で、**97.3%**となっております。(参考：前回調査(H30.11.22) **80.9%** 別添資料-II参照)

◆それぞれの駅では

→「なみおか」**97.7%**(前回調査 80.9%(H30.11.22)) 約16.8%増加

「とわだ」**96.6%**(前回調査 80.7%(H30.11.22)) 約15.9%増加

→**両地域ともほぼ、全車両が冬タイヤを装着している状況となりました。**

■装着率が100%近くまで達したことから、今回の調査をもって冬タイヤ装着率調査を終了いたします。ご協力ありがとうございました。

<発表記者会：青森県政記者会、建設関係専門紙、津軽新報社>

問い合わせ先

国土交通省 東北地方整備局 青森河川国道事務所

住所：青森市中央三丁目20-38 電話017-734-4521(代表)

道路管理第一課長 高階 博之(内線431)

保全対策官 坂本 憲和(内線405)

＜冬タイヤの装着率調査＞

◆「道の駅」に駐車している車の、冬タイヤ装着率について調査しました。

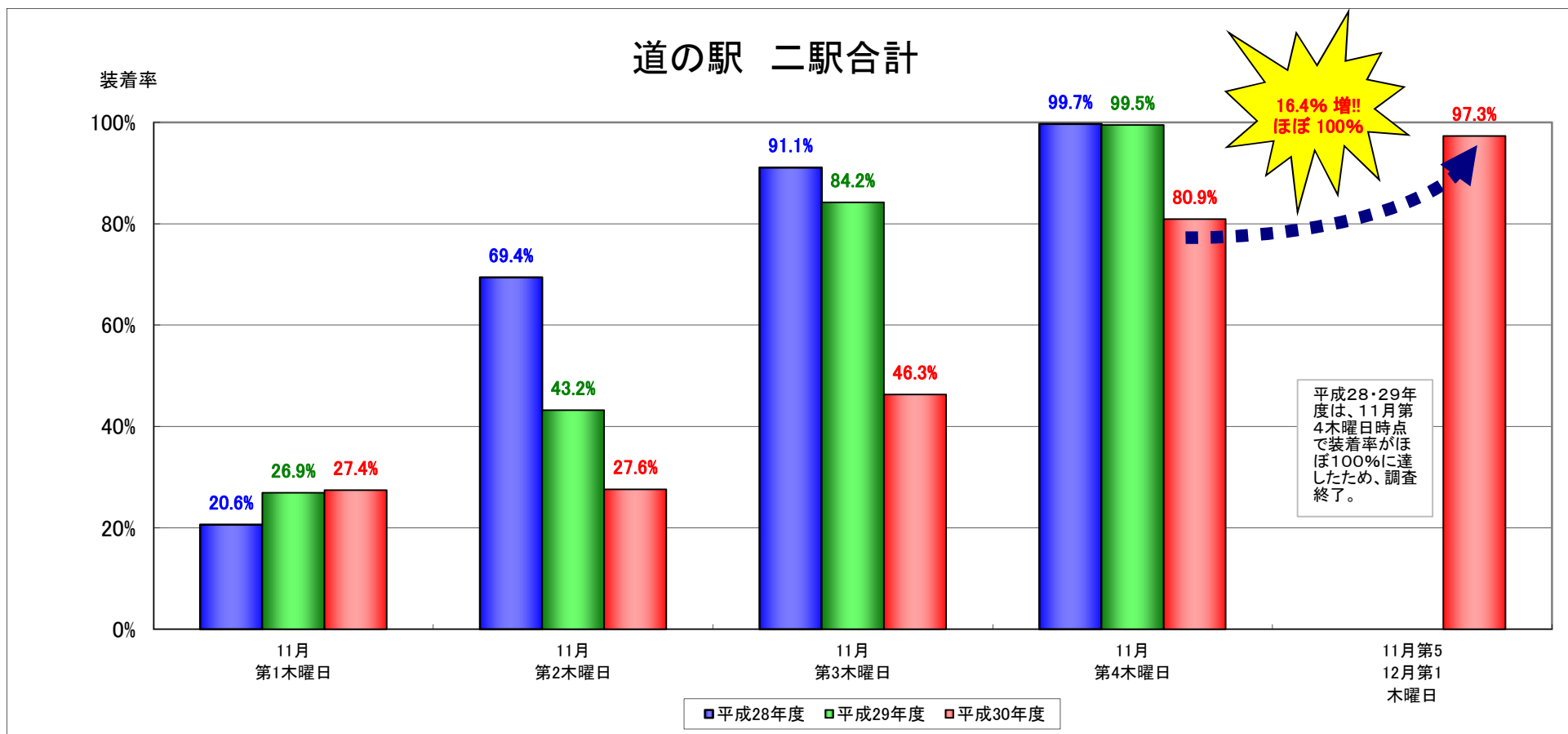
- 調査日：平成30年11月 1日から平成30年11月29日までの毎週木曜日 ※
※11月第5週は11月29日(木)に実施しました
- 調査場所：道の駅「なみおか」「とわだ」の2箇所
- 調査回数：14時00分、15時00分、16時00分の3回
- 調査項目：県内（青森・八戸）、県外ナンバー別
普通車（軽乗用車、軽トラック、普通乗用車）・大型車別

◆平成30年11月29日現在の速報値（別添資料－Ⅱ参照）

冬タイヤ装着率
道の駅「なみおか」「とわだ」合計(過去二年との比較)

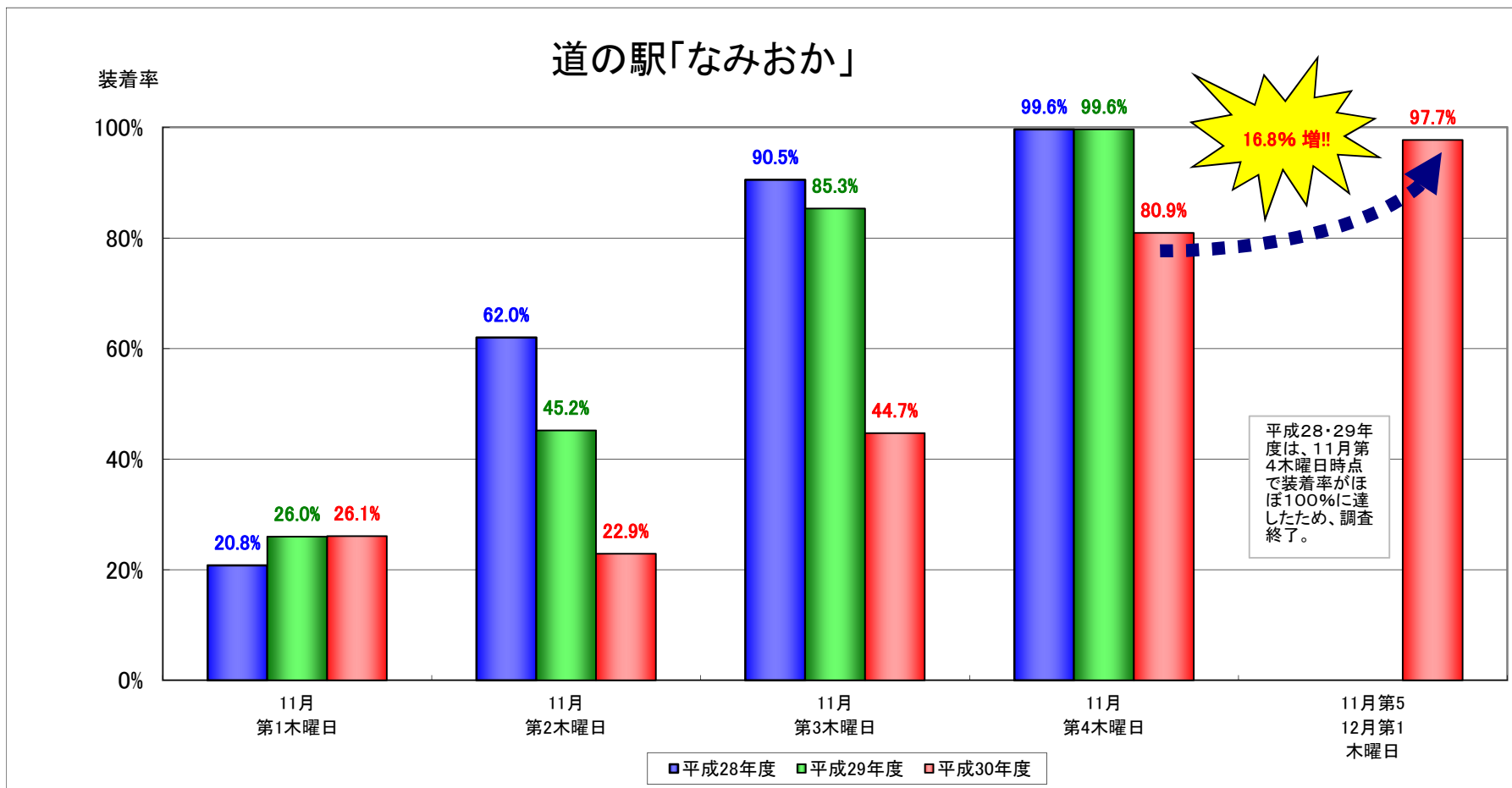
平成28年度
平成29年度
平成30年度

別添資料一Ⅱ



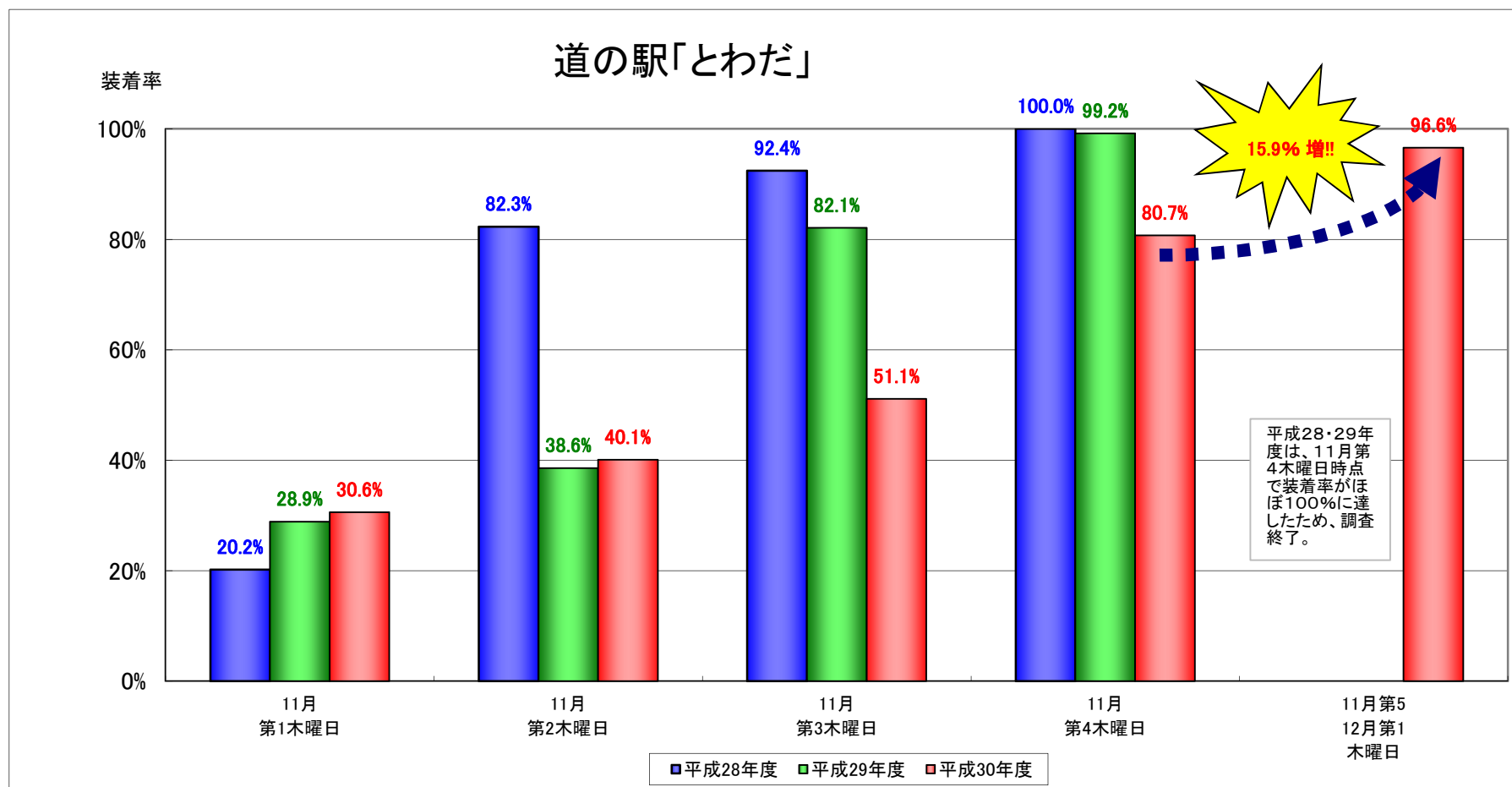
冬タイヤ装着率
道の駅「なみおか」(過去二年との比較)

平成28年度
平成29年度
平成30年度



冬タイヤ装着率
道の駅「とわだ」(過去二年との比較)

■平成28年度
■平成29年度
■平成30年度



冬タイヤ装着率データ

【道の駅 なみおか】

調査日	総数			県内ナンバー			県外ナンバー		
	調査台数	装着台数	装着率	調査台数	装着台数	装着率	調査台数	装着台数	装着率
H30.11.1	364	95	26.1%	339	88	26.0%	25	7	28.0%
H30.11.8	415	95	22.9%	385	86	22.3%	30	9	30.0%
H30.11.15	394	176	44.7%	356	154	43.3%	38	22	57.9%
H30.11.22	388	314	80.9%	371	300	80.9%	17	14	82.4%
H30.11.29	344	336	97.7%	322	314	97.5%	22	22	100.0%
前年同時期においては、装着率がほぼ100%に達しており、調査を終了していたため、前年との比較はありません。									

【道の駅 とわだ】

調査日	総数			県内ナンバー			県外ナンバー		
	調査台数	装着台数	装着率	調査台数	装着台数	装着率	調査台数	装着台数	装着率
H30.11.1	147	45	30.6%	126	36	28.6%	21	9	42.9%
H30.11.8	157	63	40.1%	139	58	41.7%	18	5	27.8%
H30.11.15	131	67	51.1%	106	52	49.1%	25	15	60.0%
H30.11.22	140	113	80.7%	120	94	78.3%	20	19	95.0%
H30.11.29	146	141	96.6%	121	117	96.7%	25	24	96.0%
前年同時期においては、装着率がほぼ100%に達しており、調査を終了していたため、前年との比較はありません。									

【2駅 合計】

調査日	総数			県内ナンバー			県外ナンバー		
	調査台数	装着台数	装着率	調査台数	装着台数	装着率	調査台数	装着台数	装着率
H30.11.1	511	140	27.4%	465	124	26.7%	46	16	34.8%
H30.11.8	572	158	27.6%	524	144	27.5%	48	14	29.2%
H30.11.15	525	243	46.3%	462	206	44.6%	63	37	58.7%
H30.11.22	528	427	80.9%	491	394	80.2%	37	33	89.2%
H30.11.29	490	477	97.3%	443	431	97.3%	47	46	97.9%
前年同時期においては、装着率がほぼ100%に達しており、調査を終了していたため、前年との比較はありません。									

※速報値のため、普通車・大型車別のデータは記載していません。