

平成30年11月 5日

## 第1回冬タイヤの装着率調査を実施！装着率は27.4% ～県内2箇所の「道の駅」で冬タイヤ装着率調査実施。結果を報告します～

国土交通省青森河川国道事務所では、「早めの冬タイヤ装着運動」の一環として、県内2箇所の道の駅で第1回目の冬タイヤ装着率調査を実施しました。(H30.11.1)

結果としては、2駅平均の装着率で **27.4%**と前年同時期(26.9%)と比べるとやや高い数値となっております。

冬期間は、急激な気象の変化や、路面状況の変化が発生します。「早めの冬タイヤの装着」をお願いするとともに、冬道走行にあたっては、十分時間に余裕を持ち、より一層の安全運転をお願いします。

**※降雪シーズンがせまってきましたので、早めの冬タイヤ装着をお願いいたします。**

■青森河川国道事務所では、初冬期に発生する「スリップ事故」や「坂を登れない」などのトラブルを未然に回避するため、「冬タイヤの早期装着」について、「テレビ・ラジオ放送」や「道路情報板表示」を通じ、呼びかけを実施しております。

■今回の装着率調査は、その効果把握の一環として、県内2箇所の「道の駅」(なみおか、とわだ)において、平成30年11月1日(木)に実施しました。

■11月1日現在の冬タイヤの装着率(詳細については、別添資料Ⅰ参照)

◆道の駅「なみおか」と「とわだ」で冬タイヤの装着率を調査した結果、2駅の平均で、**27.4%**となっております。(参考：前年同時期 **26.9%** 別添資料Ⅱ参照)

◆それぞれの駅では

→「なみおか」**26.1%**、「とわだ」**30.6%**です。

→前年同時期と比較すると、「なみおか」で0.1%の増、「とわだ」で1.7%の増となっております。早めに冬タイヤを装着し安全運転をお願いいたします。

■次回調査は、11月8日(木)に実施する予定です。

<発表記者会：青森県政記者会、建設関係専門紙、津軽新報社>

問い合わせ先

国土交通省 東北地方整備局 青森河川国道事務所

住所：青森市中央三丁目20-38 電話017-734-4521(代表)

道路管理第一課長 高階 博之(内線431)

保全対策官 坂本 憲和(内線405)

## ＜冬タイヤの装着率調査＞

◆「道の駅」に駐車している車の、冬タイヤ装着率について調査しています。

→調査日：平成30年11月 1日から平成30年12月上旬までの毎週木曜日予定 ※  
(本格的な積雪又は装着率が100%近くになるまで)

※11月第1週は11月1日(木)に実施

→調査場所：道の駅「なみおか」「とわだ」の2箇所

→調査回数：14時00分、15時00分、16時00分の3回

→調査項目：県内(青森・八戸)、県外ナンバー別

普通車(軽乗用車、軽トラック、普通乗用車)・大型車別

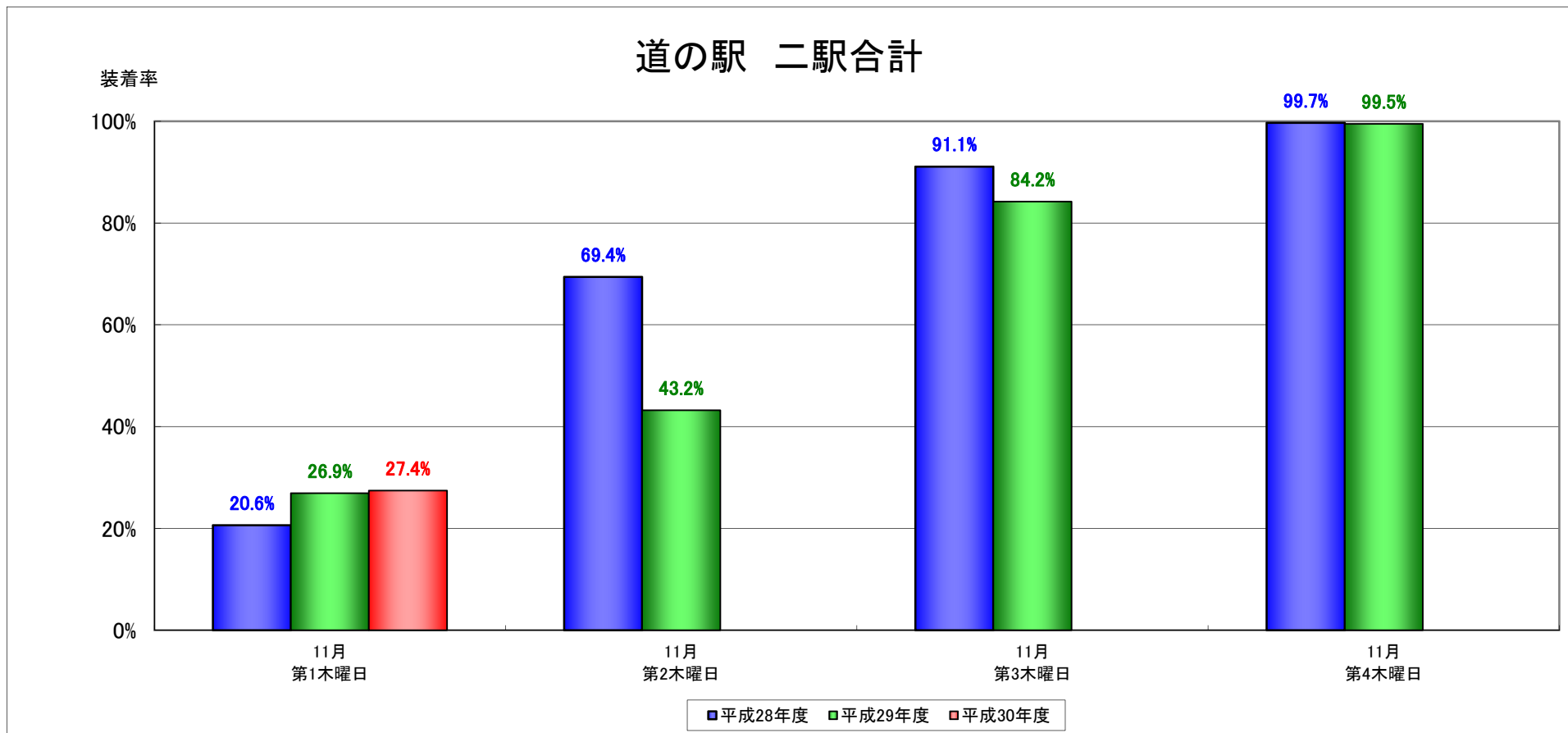
◆平成30年11月 1日現在の速報値(別添資料－Ⅱ参照)

冬タイヤ装着率  
道の駅「なみおか」「とわだ」合計(過去二年との比較)

平成28年度  
平成29年度  
平成30年度

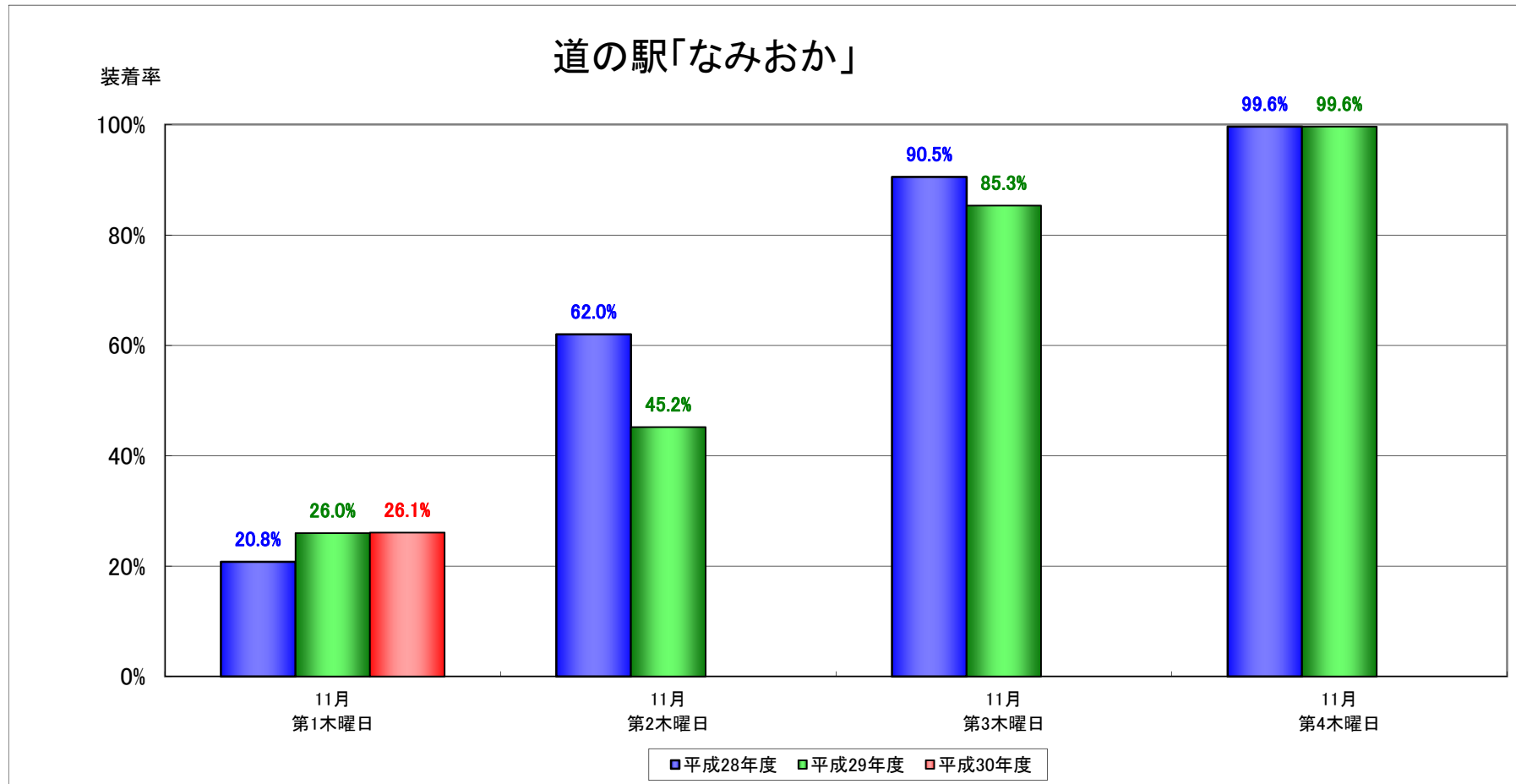
別添資料一Ⅱ

■今年度は、10月30日に八甲田山と岩木山で初冠雪を観測。(八甲田山は平年と比べて13日、前季と比べて25日遅い。岩木山は平年と比べて9日、前季と比べて25日遅い。)



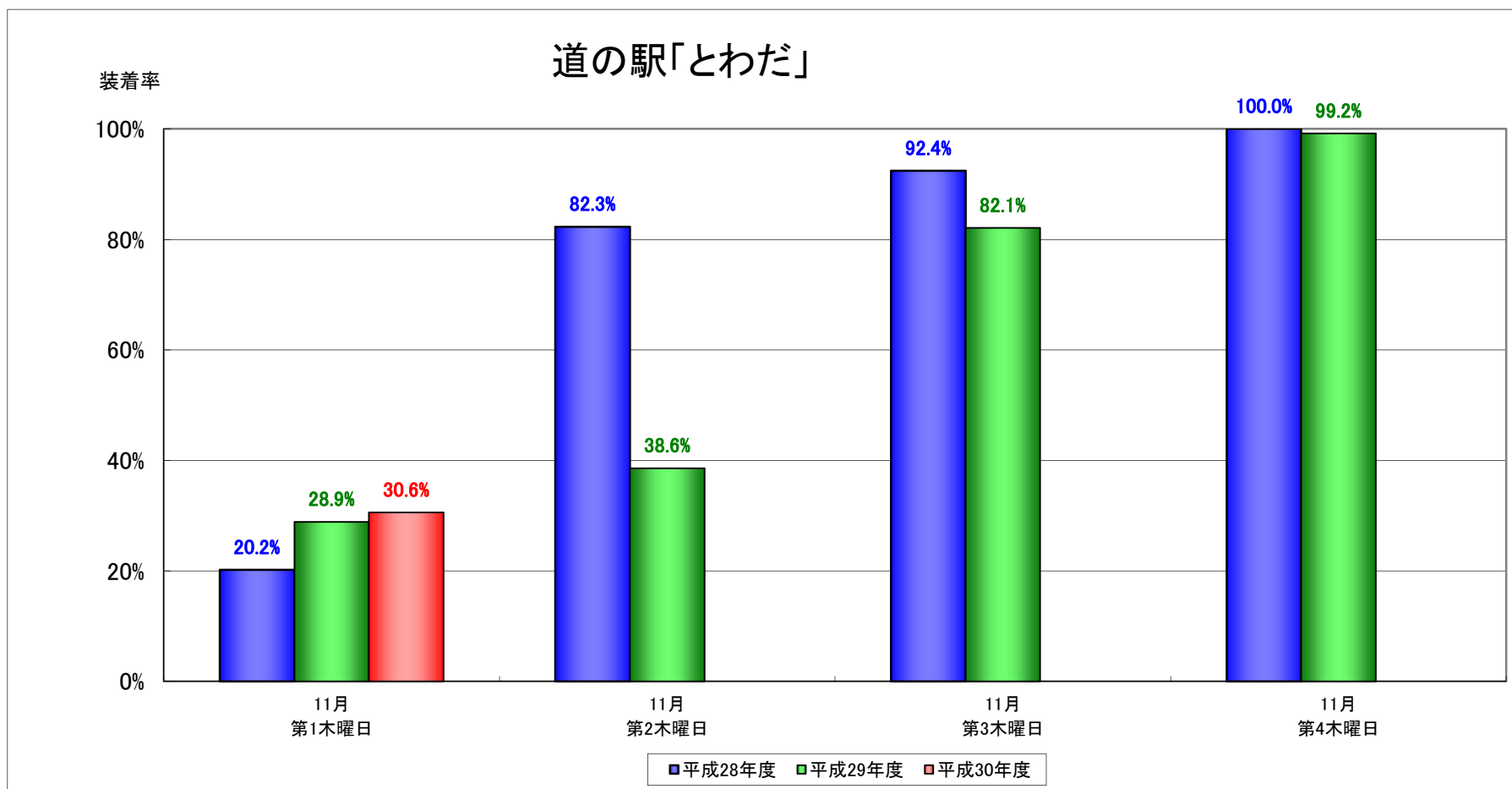
冬タイヤ装着率  
道の駅「なみおか」(過去二年との比較)

平成28年度  
平成29年度  
平成30年度



冬タイヤ装着率  
道の駅「とわだ」(過去二年との比較)

平成28年度  
平成29年度  
平成30年度



## 冬タイヤ装着率データ

## 【道の駅 なみおか】

調査日	総数			県内ナンバー			県外ナンバー		
	調査台数	装着台数	装着率	調査台数	装着台数	装着率	調査台数	装着台数	装着率
H30.11.1	364	95	26.1%	339	88	26.0%	25	7	28.0%
(参考:前年同時期) H29.11.2	304	79	26.0%	283	71	25.1%	21	8	38.1%

## 【道の駅 とわだ】

調査日	総数			県内ナンバー			県外ナンバー		
	調査台数	装着台数	装着率	調査台数	装着台数	装着率	調査台数	装着台数	装着率
H30.11.1	147	45	30.6%	126	36	28.6%	21	9	42.9%
(参考:前年同時期) H29.11.2	142	41	28.9%	129	36	27.9%	13	5	38.5%

## 【2駅 合計】

調査日	総数			県内ナンバー			県外ナンバー		
	調査台数	装着台数	装着率	調査台数	装着台数	装着率	調査台数	装着台数	装着率
H30.11.1	511	140	27.4%	465	124	26.7%	46	16	34.8%
(参考:前年同時期) H29.11.2	446	120	26.9%	412	107	26.0%	34	13	38.2%

※速報値のため、普通車・大型車別のデータは記載していません。