

第1回冬タイヤの装着率調査を実施！装着率は23.3% ～県内2箇所の「道の駅」で冬タイヤ装着率調査実施。結果を報告します～

国土交通省青森河川国道事務所では、「早めの冬タイヤ装着運動」の一環として、県内2箇所の道の駅で第1回目の冬タイヤ装着率調査を実施しました。(H27.11.5)

結果としては、2駅平均の装着率で**23.3%**と前年同時期(23.0%)とほぼ同様の数値となっております。

冬期間は、急激な気象の変化や、路面状況の変化が発生します。「早めの冬タイヤの装着」をお願いするとともに、冬道走行にあたっては、十分時間に余裕を持ち、より一層の安全運転をお願いします。

■青森河川国道事務所では、初冬期に発生する「スリップ事故」や「坂を登れない」などのトラブルを未然に回避するため、「冬タイヤの早期装着」について、「テレビ・ラジオ放送」や「道路情報板表示」を通じ、呼びかけを実施しております。

■今回の装着率調査は、その効果把握の一環として、県内2箇所の「道の駅」(なみおか、とわだ)において、平成27年11月5日(木)に実施しました。

■11月5日現在の冬タイヤの装着率(詳細については、別添資料Ⅰ参照)

◆道の駅「なみおか」と「とわだ」で冬タイヤの装着率を調査した結果、2駅の平均で、**23.3%**となっております。(参考：前年同時期**23.0%** 別添資料Ⅱ参照)

◆それぞれの駅では

→「なみおか」**24.6%**、「とわだ」**19.7%**です。

→前年同時期と比較すると、「なみおか」で1.7%の増、「とわだ」で3.7%の減となっております。早めに冬タイヤを装着し安全運転をお願いいたします。

■次回調査は、11月12日(木)に実施する予定です。

<発表記者会：青森県政記者会、建設関係専門紙、津軽新報社>

問い合わせ先

国土交通省 東北地方整備局 青森河川国道事務所

住所：青森市中央三丁目20-38 電話017-734-4521(代表)

道路管理第一課長 高橋 雄大(内線431)

保全対策官 須藤 浩樹(内線405)

＜冬タイヤの装着率調査＞

◆「道の駅」に駐車している車の、冬タイヤ装着率について調査しています。

→調査日：平成27年11月 5日から平成27年12月上旬までの毎週木曜日予定
(本格的な積雪又は装着率が100%近くになるまで)

→調査場所：道の駅「なみおか」「とわだ」の2箇所

→調査回数：14時00分、15時00分、16時00分の3回

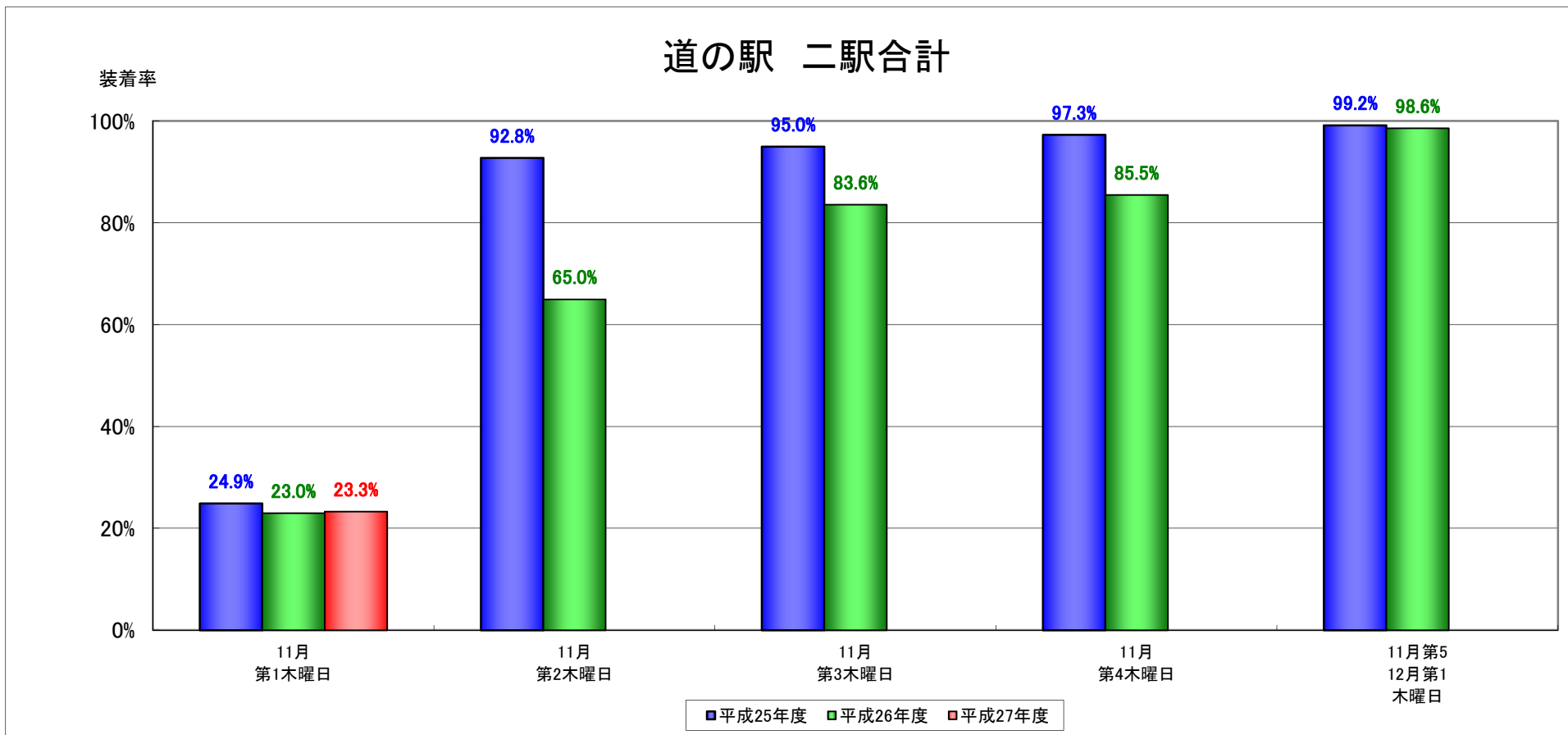
→調査項目：県内（青森・八戸）、県外ナンバー別
普通車（軽乗用車、軽トラック、普通乗用車）・大型車別

◆平成27年11月 5日現在の速報値（別添資料－Ⅱ参照）

冬タイヤ装着率
道の駅「なみおか」「とわだ」合計(過去二年との比較)

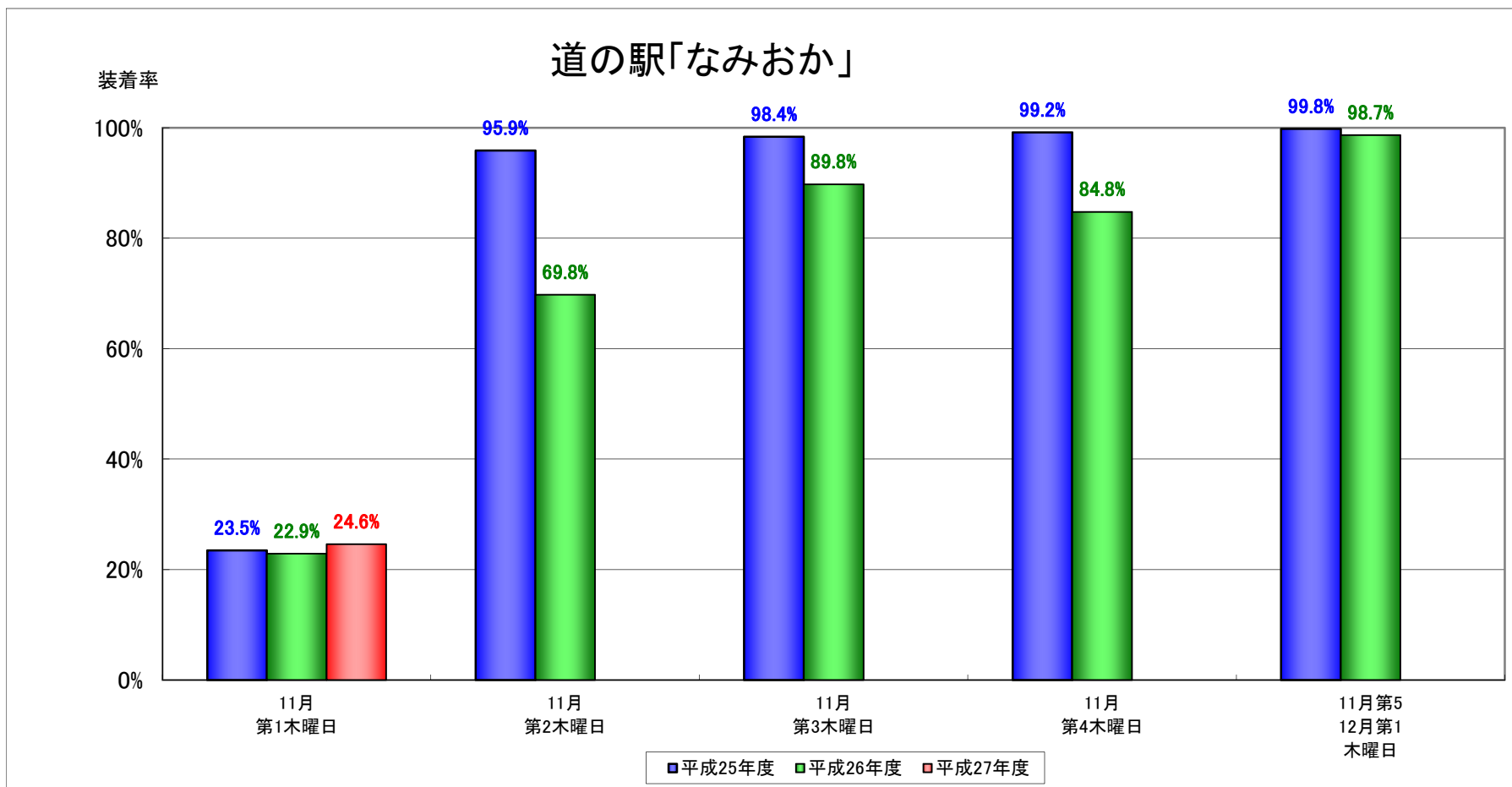
平成25年度
平成26年度
平成27年度

別添資料一Ⅱ



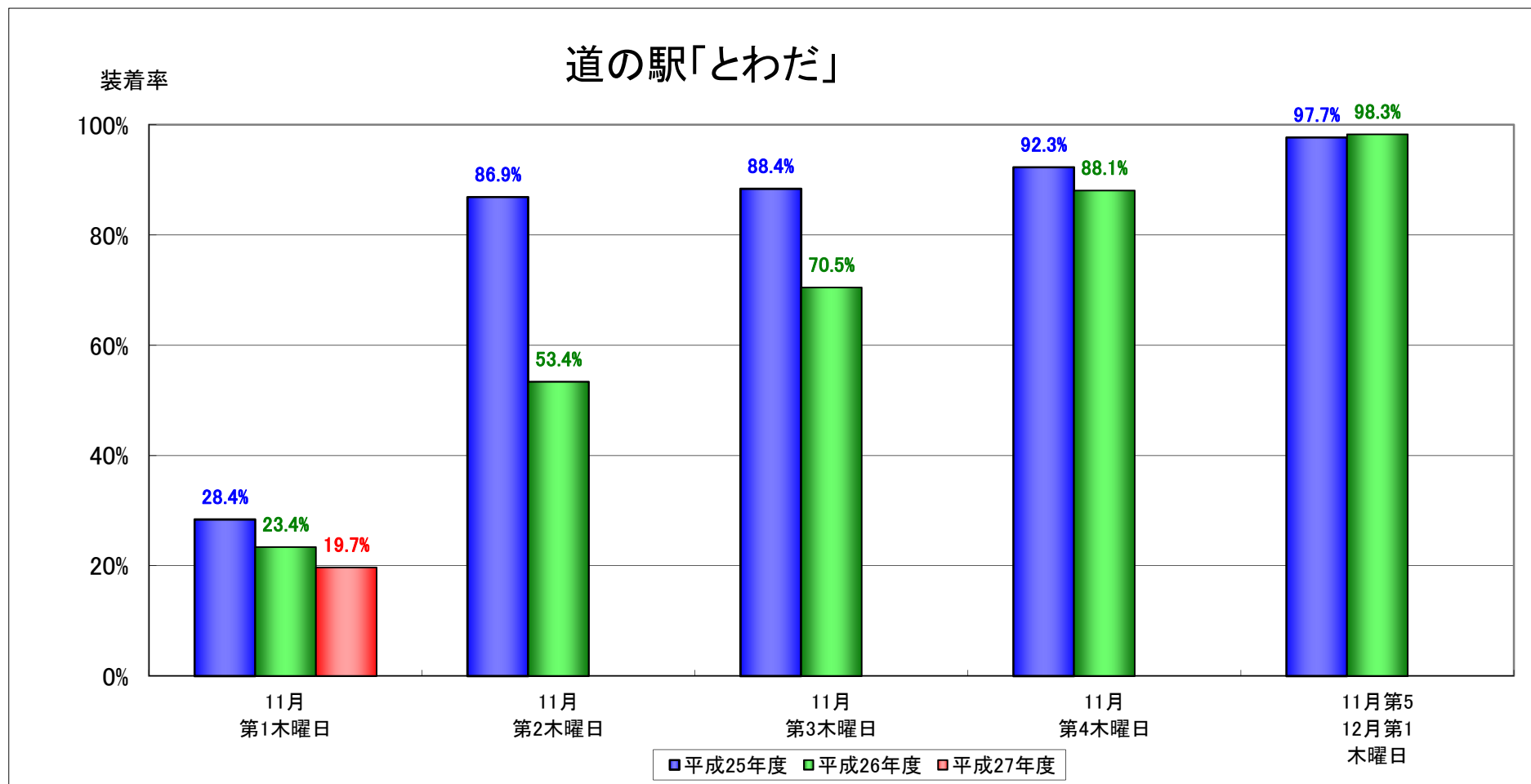
冬タイヤ装着率
道の駅「なみおか」(過去二年との比較)

平成25年度
平成26年度
平成27年度



冬タイヤ装着率
道の駅「とわだ」(過去二年との比較)

平成25年度
平成26年度
平成27年度



冬タイヤ装着率データ

【道の駅 なみおか】

調査日	総数			県内ナンバー			県外ナンバー		
	調査台数	装着台数	装着率	調査台数	装着台数	装着率	調査台数	装着台数	装着率
H27.11.5	337	83	24.6%	307	67	21.8%	30	16	53.3%
(参考:前年同時期) H26.11.6	384	88	22.9%	365	82	22.5%	19	6	31.6%

【道の駅 とわだ】

調査日	総数			県内ナンバー			県外ナンバー		
	調査台数	装着台数	装着率	調査台数	装着台数	装着率	調査台数	装着台数	装着率
H27.11.5	117	23	19.7%	97	19	19.6%	20	4	20.0%
(参考:前年同時期) H26.11.6	141	33	23.4%	117	26	22.2%	24	7	29.2%

【2駅 合計】

調査日	総数			県内ナンバー			県外ナンバー		
	調査台数	装着台数	装着率	調査台数	装着台数	装着率	調査台数	装着台数	装着率
H27.11.5	454	106	23.3%	404	86	21.3%	50	20	40.0%
(参考:前年同時期) H26.11.6	525	121	23.0%	482	108	22.4%	43	13	30.2%

※速報値のため、普通車・大型車別のデータは記載していません。