

## 第5回冬タイヤ装着率調査を実施！！装着率97％ ～冬タイヤ未装着車がまだ見受けられます！早めのタイヤ交換を～

国土交通省青森河川国道事務所では、「早めの冬タイヤ装着運動」の一環として、県内2箇所の道の駅で今年4回目の冬タイヤ装着率調査を実施しました。(H25.11.28)  
結果としては、2駅平均の装着率は**97％**で、前回調査結果95％(H25.11.21)と比較すると、**2％の増加**となっております。

冬期間は、急激な気象の変化や、路面状況の変化が発生します。「早めの冬タイヤの装着」をお願いするとともに、冬道走行にあたっては、十分時間に余裕を持ち、より一層の安全運転をお願いします。

**※津軽地域については、ほぼ全車両が冬タイヤを装着している状況となりましたが、南部地域では1割弱の方がまだ未装着となっております。早めの冬タイヤ装着をお願いいたします。**

■青森河川国道事務所では、初冬期に発生する「スリップ事故」や「坂を登れない」などのトラブルを未然に回避するため、「冬タイヤの早期装着」について、「テレビ・ラジオ放送」や「道路情報板表示」を通じ、呼びかけを実施しております。

■装着率調査は、その効果把握の一環として、県内2箇所の「道の駅」(なみおか、とわだ)において実施していますが、今年5回目の調査を平成25年11月28日(木)に実施しました。

■11月28日現在の冬タイヤの装着率(詳細については、別添資料-I参照)

◆道の駅「なみおか」と「とわだ」で冬タイヤの装着率を調査した結果、2駅の平均で、**97％**となっております。(参考：前回調査(H25.11.21)**95％** 別添資料-II参照)

◆それぞれの駅では

→「なみおか」**99％**(前回調査(H25.11.21)98％)約1％増加

「とわだ」**92％**(前回調査(H25.11.21)88％)約4％増加

→**津軽地域ではほぼ全車両が冬タイヤを装着している状況となりました。南部地域では装着率は増加したものの、まだ92%の装着率にとどまっています。**

これからは何時雪が降るかわかりません。

早めに冬タイヤを装着し安全運転をお願いいたします。

■次回調査は、12月5日(木)に実施する予定です。

<発表記者会：青森県政記者会、建設関係専門紙、津軽新報社>

問い合わせ先

国土交通省 東北地方整備局 青森河川国道事務所

住所：青森市中央三丁目20-38 電話017-734-4521(代表)

道路管理第一課長 角 浜 淳 夫(内線431)

道路管理指導官 八木橋 則 彦(内線305)


## ＜冬タイヤの装着率調査＞

◆「道の駅」に駐車している車の、冬タイヤ装着率について調査しています。

- 調査日：平成25年10月31日から平成25年12月上旬までの毎週木曜日予定  
(本格的な積雪又は装着率が100%近くになるまで)
- 調査場所：道の駅「なみおか」「とわだ」の2箇所
- 調査回数：14時00分、15時00分、16時00分の3回
- 調査項目：県内（青森・八戸）、県外ナンバー別  
普通車（軽乗用車、軽トラック、普通乗用車）・大型車別

◆平成25年11月28日現在の速報値（別添資料－Ⅱ参照）

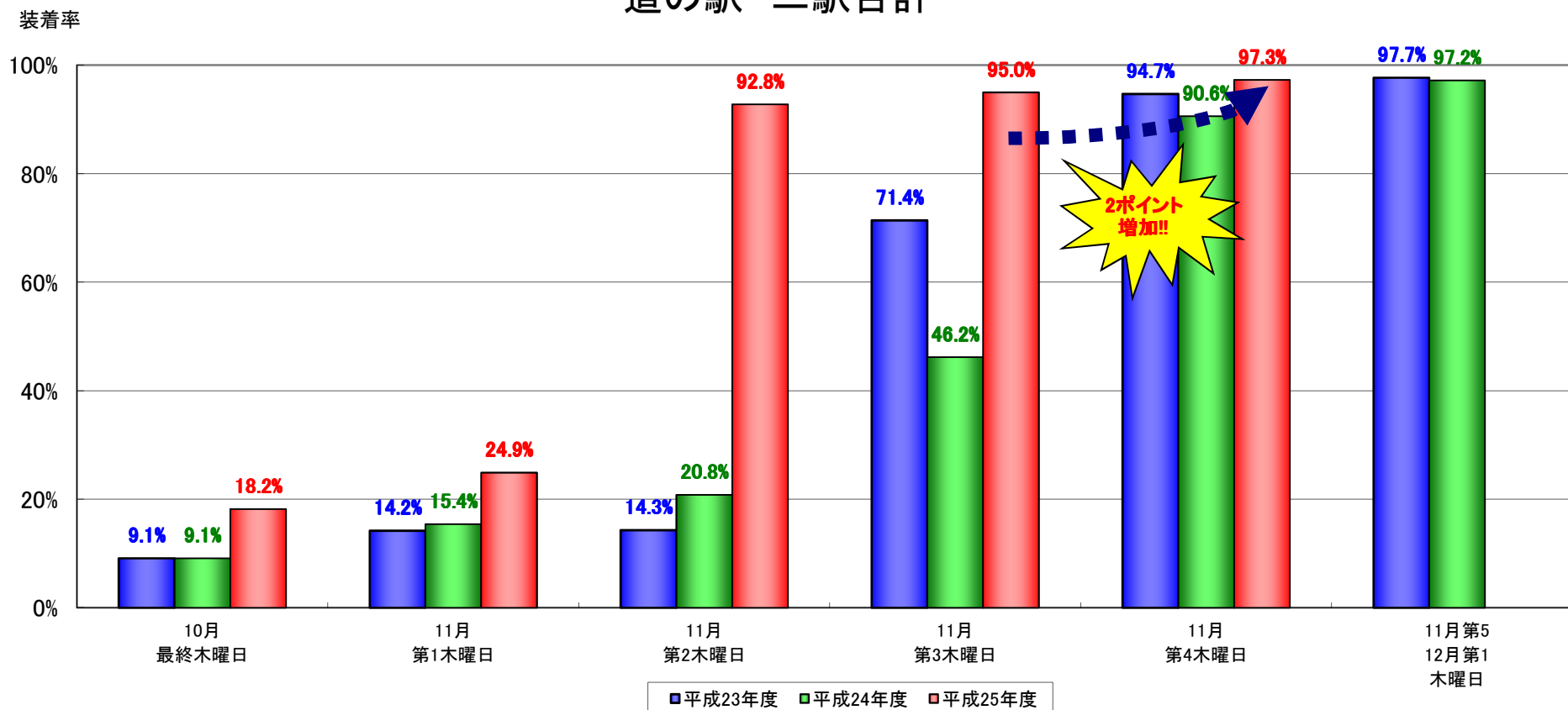
冬タイヤ装着率  
道の駅「なみおか」「とわだ」合計(過去二年との比較)



別添資料-Ⅱ

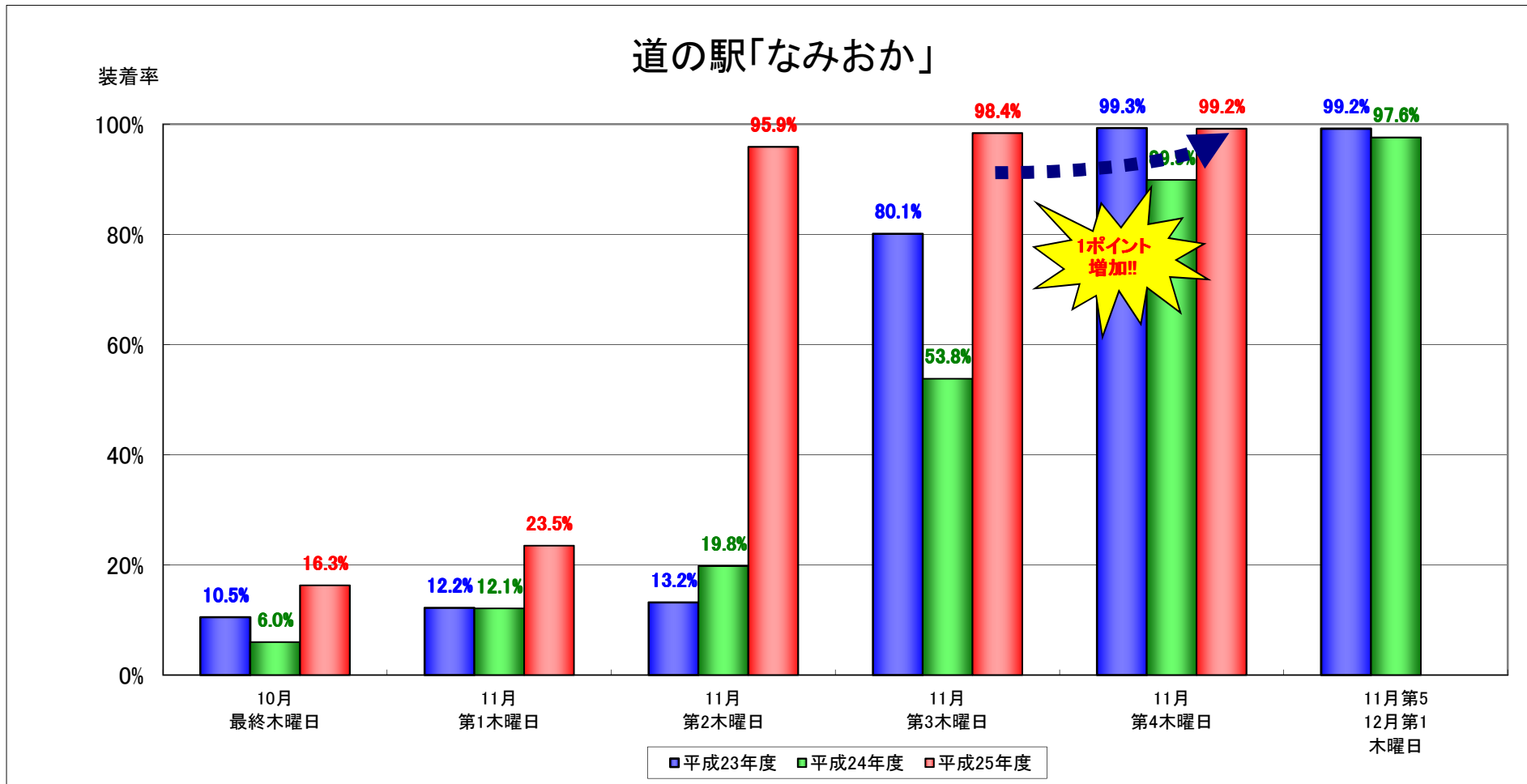
■今年度は、10月17日に岩木山、八甲田山ともに初冠雪を観測。(岩木山は例年より4日早く、八甲田山は例年並み)

### 道の駅 二駅合計



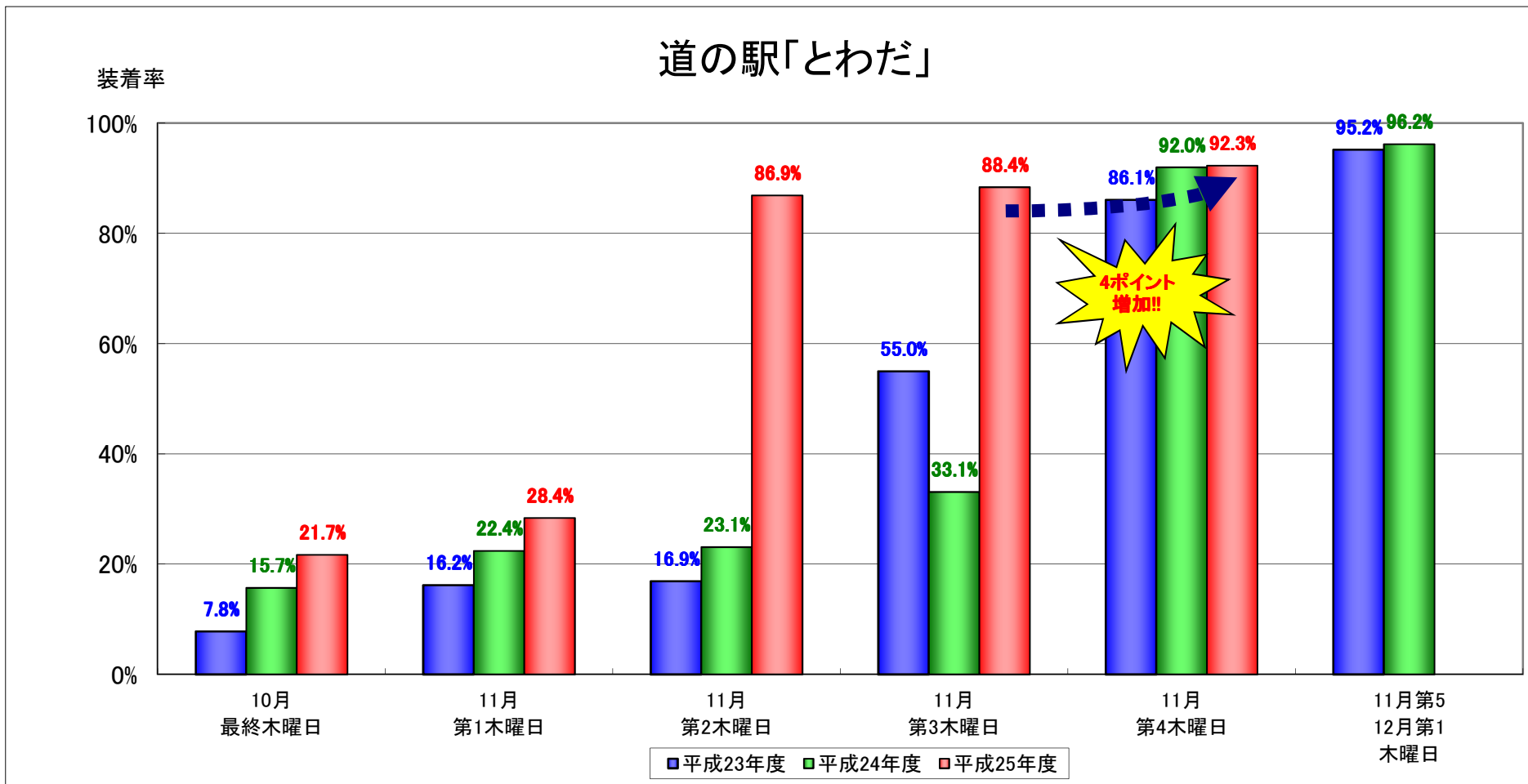
冬タイヤ装着率  
道の駅「なみおか」(過去二年との比較)

平成23年度  
平成24年度  
平成25年度



冬タイヤ装着率  
道の駅「とわだ」(過去二年との比較)

平成23年度  
平成24年度  
平成25年度



## 冬タイヤ装着率データ

## 【道の駅 なみおか】

調査日	総数			県内ナンバー			県外ナンバー		
	調査台数	装着台数	装着率	調査台数	装着台数	装着率	調査台数	装着台数	装着率
H25.10.31	417	68	16.3%	397	65	16.4%	20	3	15.0%
H25.11.7	349	82	23.5%	332	78	23.5%	17	4	23.5%
H25.11.14	364	349	95.9%	344	334	97.1%	20	15	75.0%
H25.11.21	365	359	98.4%	350	347	99.1%	15	12	80.0%
H25.11.28	372	369	99.2%	348	345	99.1%	24	24	100.0%
(参考:前年同時期) H24.11.22	377	339	89.9%	356	319	89.6%	21	20	95.2%

## 【道の駅 とわだ】

調査日	総数			県内ナンバー			県外ナンバー		
	調査台数	装着台数	装着率	調査台数	装着台数	装着率	調査台数	装着台数	装着率
H25.10.31	221	48	21.7%	207	43	20.8%	14	5	35.7%
H25.11.7	141	40	28.4%	125	36	28.8%	16	4	25.0%
H25.11.14	191	166	86.9%	181	157	86.7%	10	9	90.0%
H25.11.21	190	168	88.4%	166	147	88.6%	24	21	87.5%
H25.11.28	143	132	92.3%	128	117	91.4%	15	15	100.0%
(参考:前年同時期) H24.11.22	176	162	92.0%	163	150	92.0%	13	12	92.3%

## 【2駅 合計】

調査日	総数			県内ナンバー			県外ナンバー		
	調査台数	装着台数	装着率	調査台数	装着台数	装着率	調査台数	装着台数	装着率
H25.10.31	638	116	18.2%	604	108	17.9%	34	8	23.5%
H25.11.7	490	122	24.9%	457	114	24.9%	33	8	24.2%
H25.11.14	555	515	92.8%	525	491	93.5%	30	24	80.0%
H25.11.21	555	527	95.0%	516	494	95.7%	39	33	84.6%
H25.11.28	515	501	97.3%	476	462	97.1%	39	39	100.0%
(参考:前年同時期) H24.11.22	553	501	90.6%	519	469	90.4%	34	32	94.1%

※速報値のため、普通車・大型車別のデータは記載していません。