

三陸道など石巻地区の除雪出動式を行います ～高速道路警察隊と連携し、冬タイヤ早期装着の広報活動も実施～

本格的な降雪シーズンの到来を間近に控え、石巻地区において、国道45号、108号、三陸道の安全・安心な交通確保を目指し、除雪作業の開始にあたり、「除雪出動式」を行います。

除雪出動式の開催にあわせ、高速道路警察隊石巻分駐隊と連携し冬タイヤ早期装着に関する広報活動も実施します。

なお、除雪担当は石巻国道維持出張所と三陸道維持出張所です。

■石巻地区の除雪出動式

日時：平成25年12月3日（火）9時～

場所：矢本除雪ステーション（三陸道矢本IC内 裏面地図参照）

担当路線：（石巻国道維持出張所）

国道45号 延長54.3km

国道108号 延長14.8km

（三陸道維持出張所）

三陸道 延長45.3km

配備機械：除雪グレーダ2台、除雪トラック2台、凍結抑制剤散布車6台

■出動式当日の流れ

1. 除雪作業安全祈願祭（施工会社主催） 9:00～ 9:30
2. 除雪従事功労者表彰（国土交通省主催） 9:30～ 9:40
3. 除雪車両出動式（国土交通省主催） 9:40～10:00
4. 冬道の安全運転、冬タイヤ早期装着の広報活動
（国土交通省・高速道路警察隊石巻分駐隊合同で実施） 10:20～11:20
※実施場所は、三陸道矢本PA（上下線で実施 裏面地図参照）
冬タイヤ装着に関するリーフレットをドライバーに配布（別紙参照）

*発表記者会 <宮城県政記者会・東北電力記者会・東北専門記者会・石巻記者クラブ>

問い合わせ先

国土交通省 東北地方整備局 仙台河川国道事務所

石巻国道維持出張所長 おやまだ 小山田 かつらお 桂夫 0225-95-5237

三陸道維持出張所長 もとき 本木 まさのぶ 雅信 0225-96-7651

【位置図】



まだ大丈夫では済まされない!

宮城は初雪間近!!

早めの冬タイヤ装着は、安全・安心な冬道運転の第一歩



大型車両はダブルチェーン装着!
大型車が走行不能になると、事故や渋滞を引き起こす要因となります。

宮城県内の山間部では、降雪や路面凍結が**11月中旬頃**から観測されています。



過去5年の初降雪日・除雪作業開始日

地点名	H20年度(2008)		H21年度(2009)		H22年度(2010)		H23年度(2011)		H24年度(2012)	
	降雪日	開始日	降雪日	開始日	降雪日	開始日	降雪日	開始日	降雪日	開始日
白石	11月20日	11月20日	12月18日	12月18日	12月25日	12月16日	12月17日	12月17日	12月 1日	12月 1日
古川	11月20日	11月20日	12月 1日	12月15日	12月16日	12月10日	11月22日	11月22日	11月27日	11月28日
作並	11月19日	11月19日	12月 7日	11月 4日	11月30日	11月30日	11月16日	11月16日	11月21日	11月27日
鳴子	11月20日	11月19日	12月 7日	12月 7日	11月29日	11月29日	11月21日	11月21日	11月15日	11月15日

積雪・凍結路面では、心と時間、車間距離の余裕が必要です。スピードを控え、ゆとりある運転を心掛けましょう。

罰則



宮城県道路交通規則 第14条(1)

積雪又は凍結のため、滑るおそれのある道路において、タイヤに鎖又は全車輪にすべり止めの性能を有するタイヤ(接地面の突出部が50パーセント以上摩耗していないものに限る。)を取り付けるなど滑り止めの方法を講じないで、三輪以上の自動車(側車付きの二輪の自動車及び小型特殊自動車を除く。)を運転しないこと。

第14条(1)に違反しての走行は、**罰則対象**になります。


罰金：5万円以下(道路交通法第71条第6号)

反則金：大型車7千円／普通車6千円

知っておきたい冬道運転心得!

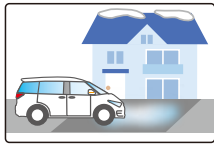
冬道の危険箇所

①交差点



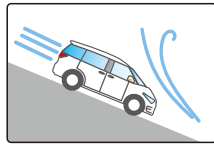
交差点では路面がタイヤで磨かれ、ミラーパーンになることがあります。発進時のタイヤの空転、停車時のスリップの原因になるので、注意が必要です。

②日陰箇所の路面




日陰の場所は凍結が起こりやすく、ほかの場所より溶けにくい箇所です。アイスパーンに注意しましょう。

③下り坂



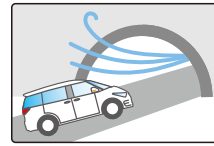
下り坂での強いブレーキはスリップの原因になります。下り坂に入る前に十分な減速とエンジンブレーキを効かせましょう。

④急なカーブ



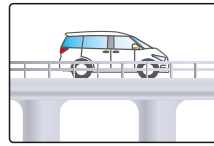
カーブでは遠心力により車体が外に引っ張られます。凍結した路面ではタイヤの摩擦力が下がりますので十分に注意しましょう。

⑤トンネル出入口



トンネルの出入口は冬の冷たい風が吹き抜け路面が凍結しやすい場所です。特にトンネル出口では十分に注意しましょう。

⑥橋梁部



橋は吹きさらしになり、路面温度が極度に下がり凍結しやすい所です。スリップに気を付けましょう。

冬道お役立ちアイテム チェーン(雪が多く滑りやすい場所では必携)／スコップ(雪にタイヤがハマった場合必要)／その他(砂袋、毛布など)

住民の皆様へ 除雪時のお願い

- ①除雪作業車を無理に追い越すことはやめましょう。
- ②車道や歩道に雪を出さないで下さい。
- ③自宅前の歩道や出入口の除雪は住民の皆様のご協力をお願いします。
- ④除雪車が通過した後に出入口などに積もった雪の片付けのご協力をお願いします。



**出発前に道路や
気象の情報を事前に
確認しましょう!**

仙台河川国道 冬道

検索

ドラぷら

検索

外出前は

パソコンで
チェック



仙台河川国道事務所のホームページで国道4号・47号・48号等の路面画像・気象画像がリアルタイム(15分間隔で更新)でご覧いただけます。

NEXCO東日本のホームページでは高速道路の渋滞・規制情報をご覧いただけます。なお、「冬の高速道路講座」の情報も提供しております。

外出後は

携帯でチェック

外出先でも「冬道情報」携帯版がご覧いただけます。



携帯用QRコード



※画面表示はイメージです。

宮城県道路防災情報連絡協議会

【国土交通省東北地方整備局仙台河川国道事務所・宮城県・宮城県警察本部・仙台市・東日本高速道路(株)東北支社・宮城県道路公社】

tel.022-248-4131