国土交通省　東北地方整備局
青森河川国道事務所
Aomori office of river & National highway

記者発表
PressRelease

令和5年11月17日

【速報】第2回冬タイヤ装着率調査！！
装着率74．1%！

～急な積雪でも慌てることのないよう、冬タイヤへの交換を！～

国土交通省青森河川国道事務所では、「早めの冬タイヤ装着運動」の一環として、2箇所の道の駅（なみおか・とわだ）で今季2回目の冬タイヤ装着率調査を実施しました。（R5.11.16）　※詳細は「別添資料」参照

結果は、2駅平均の装着率は74．1%で、前回調査結果43.5%（R5.11.8）と比較すると30．6%の増となりました。未装着の方は、交換をお願いします。

それぞれの道の駅での調査結果は下記のとおりです。

なみおか

アップルヒル（青森市浪岡）
77.7%　34.8%増加
（前回調査 42.9%(R5.11.8)）
422台のうち328台が装着
※R5.11.11 初雪を観測

とわだ

とわだぴあ（十和田市伝法寺）
63.4%　18.9%増加
（前回調査 44.5%(R5.11.8)）
142台のうち90台が装着

★青森河川国道事務所X（旧ツイッター）で速報をチェック！！



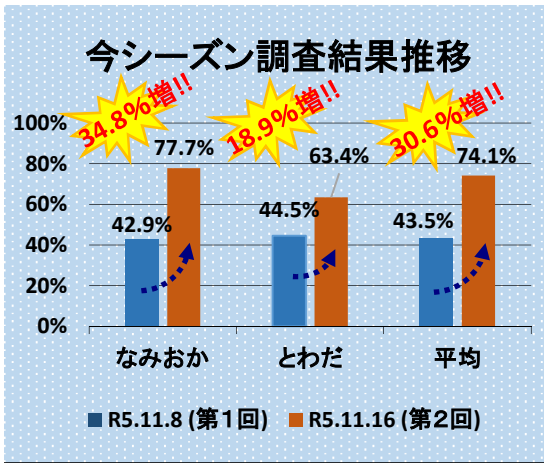

❄❄❄青森県内では、11月11日に平地での初雪を観測しました❄❄❄
初冬のこの時期は、いつ本格的な雪が降ってもおかしくありません。
また、朝晩は路面凍結の恐れもあり、夏タイヤでの走行は大変危険です。

■次回調査は、11月22日（水）に実施する予定です。

＜発表記者会：青森県政記者会、建設関係専門紙、津軽新報社＞

問い合わせ先

国土交通省　東北地方整備局　青森河川国道事務所
住所：青森市中央三丁目20－38　電話：017－734－4521（代表）
占用調整管理官　今野　晃一（内線309）
道路管理第一課長　樫尾　亨（内線431）

冬タイヤ装着率
道の駅「なみおか」（過去二年との比較）

令和3年度
令和4年度
令和5年度

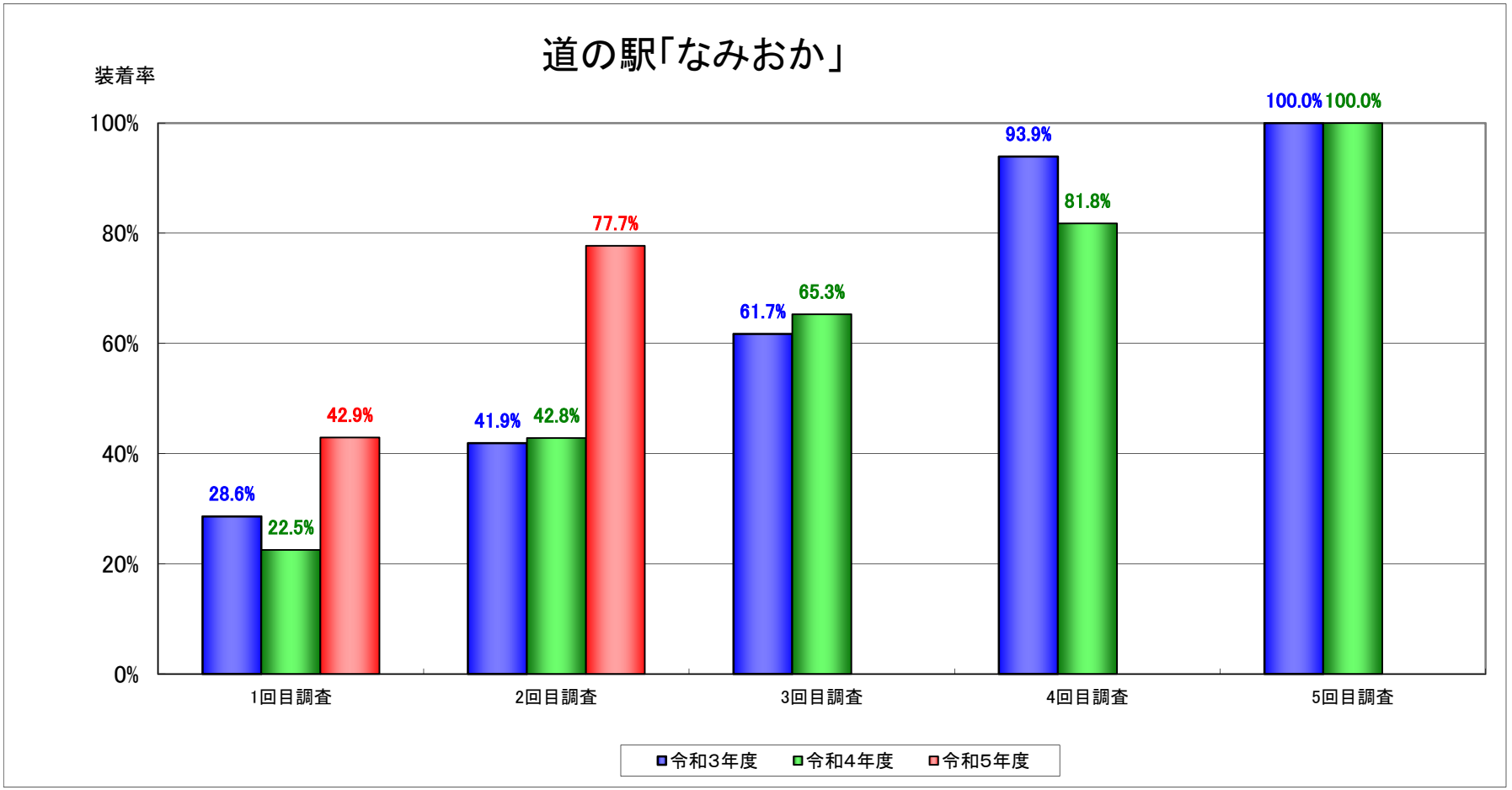

冬タイヤ装着率
道の駅「とわだ」（過去二年との比較）

令和3年度
令和4年度
令和5年度

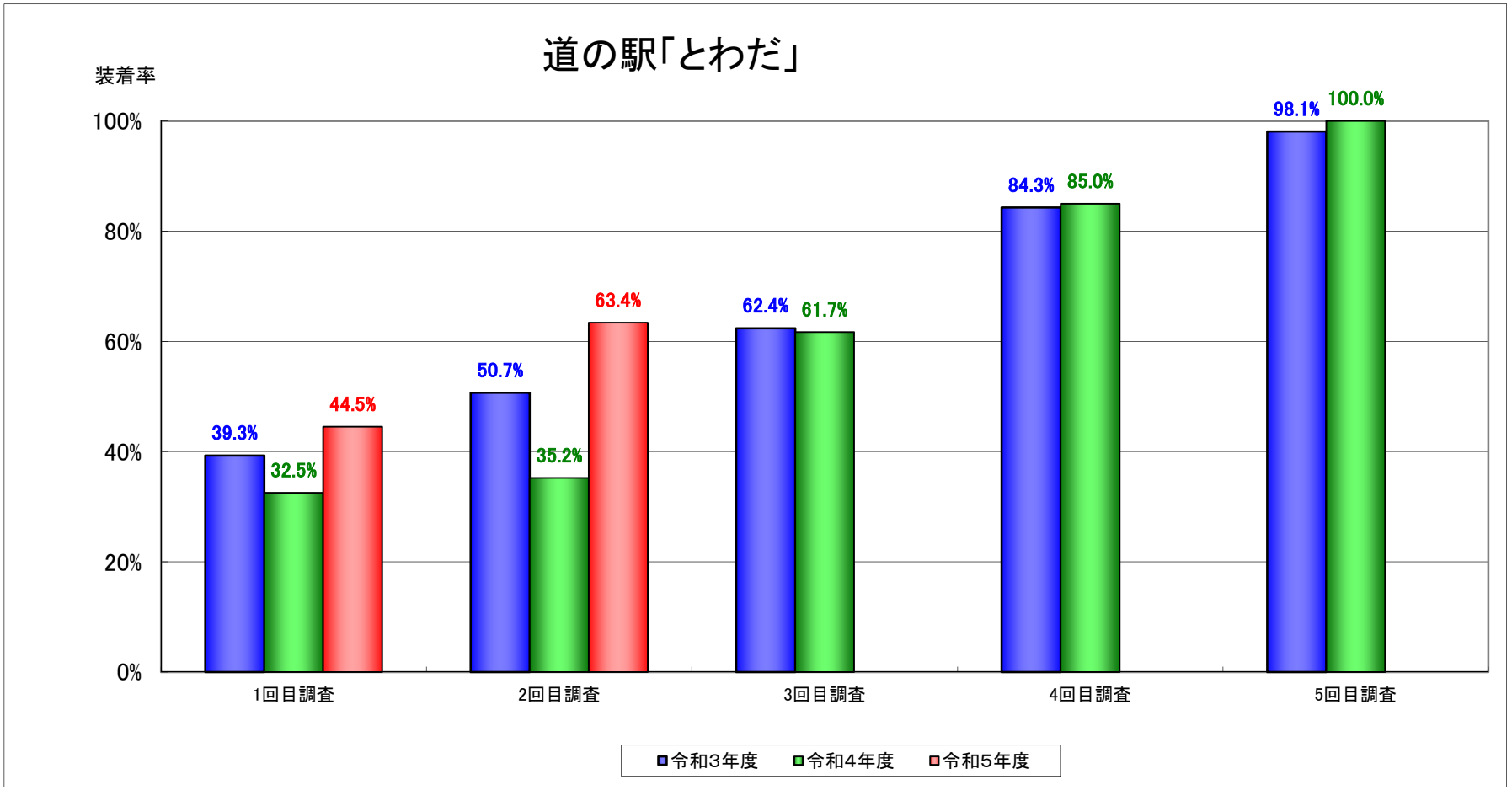

冬タイヤ装着率
道の駅「なみおか」「とわだ」合計（過去二年との比較）

令和3年度
令和4年度
令和5年度

別添資料

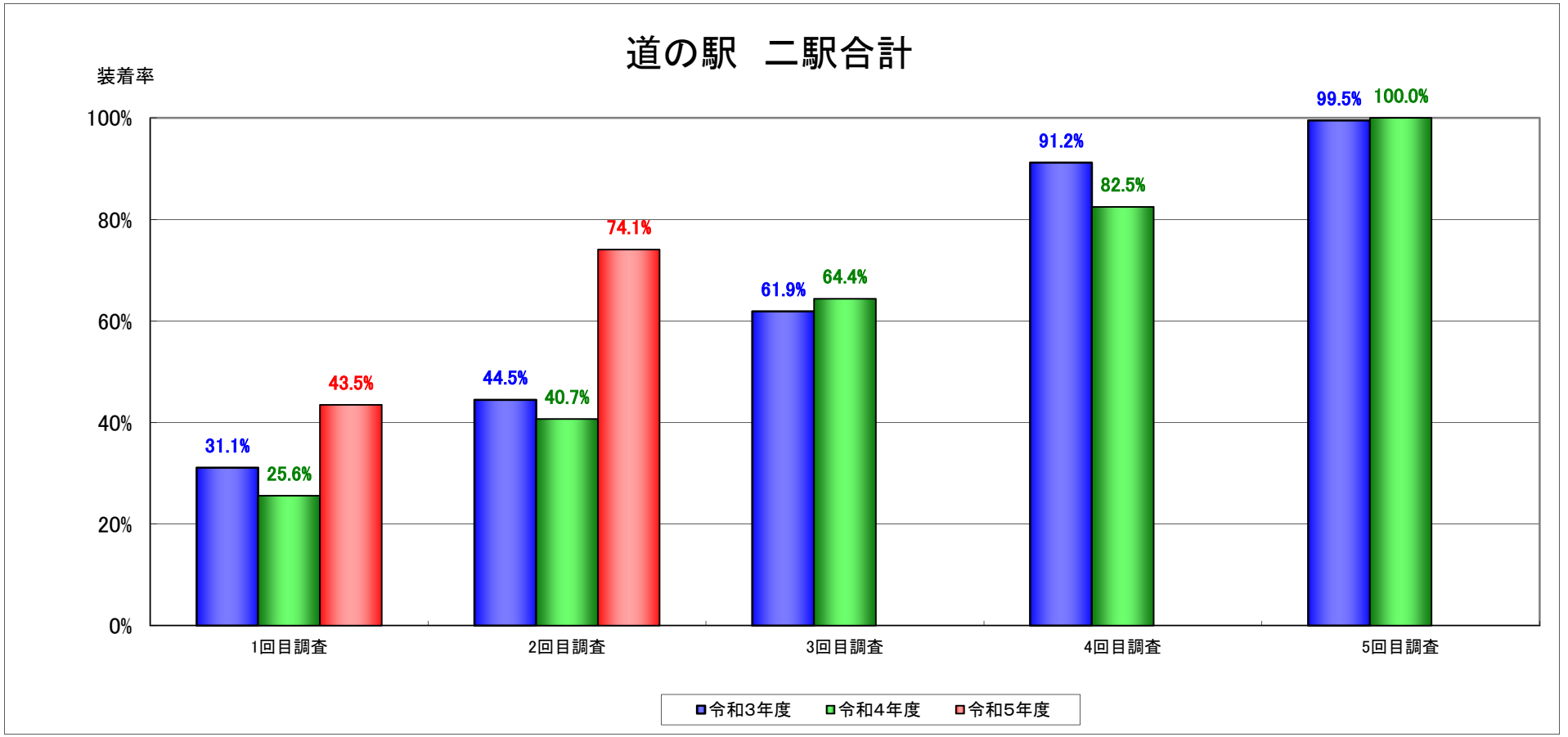

【参考】

冬タイヤ装着率データ

【道の駅　なみおか】

	総数			県内ナンバー			県外ナンバー		
調査日	調査台数	装着台数	装着率	調査台数	装着台数	装着率	調査台数	装着台数	装着率
R5.11.8	247	106	42.9%	223	91	40.8%	24	15	62.5%
R5.11.16	422	328	77.7%	401	309	77.1%	21	19	90.5%
（参考：前年2回目調査）R4.11.10	341	146	42.8%	302	122	40.4%	39	24	61.5%

【道の駅　とわだ】

	総数			県内ナンバー			県外ナンバー		
調査日	調査台数	装着台数	装着率	調査台数	装着台数	装着率	調査台数	装着台数	装着率
R5.11.8	146	65	44.5%	122	48	39.3%	24	17	70.8%
R5.11.16	142	90	63.4%	119	69	58.0%	23	21	91.3%
（参考：前年2回目調査）R4.11.10	128	45	35.2%	108	37	34.3%	20	8	40.0%

【2駅　合計】

	総数			県内ナンバー			県外ナンバー		
調査日	調査台数	装着台数	装着率	調査台数	装着台数	装着率	調査台数	装着台数	装着率
R5.11.8	393	171	43.5%	345	139	40.3%	48	32	66.7%
R5.11.16	564	418	74.1%	520	378	72.7%	44	40	90.9%
（参考：前年2回目調査）R4.11.10	469	191	40.7%	410	159	38.8%	59	32	54.2%

※速報値のため、普通車・大型車別のデータは記載しておりません。