

令和3年1月7日
国土交通省
東北地方整備局

年末年始期間中の主要国道の交通量は、 前年比で県境部約20%減、都市部約16%減

○東北地方整備局管内の年末年始期間中における主要国道の交通状況についてとりまとめましたので、お知らせします。

- ・ 県境部 10 箇所[※]の年末年始期間中の全車平均交通量は、前年同時期に比べて約 80%
- ・ 中でも県境横断方向の交通量は、前年比約 57～68%
- ・ 都市部 5 箇所[※]の年末年始期間中の全車平均交通量は、前年同時期に比べて約 84%

(※山形県の都市部については、測定機器調整中のため未計測)

引き続き、コロナ禍の交通状況についての調査を実施します。

○ 調査期間

令和元年：12月26日（木）～令和2年1月3日（金）9日間平均

令和2年：12月26日（土）～令和3年1月3日（日）9日間平均

＜発表記者会：青森県政記者会、岩手県政記者クラブ、宮城県政記者会、秋田県政記者会、山形県政記者クラブ、福島県政記者クラブ、東北電力記者会、東北専門記者会＞

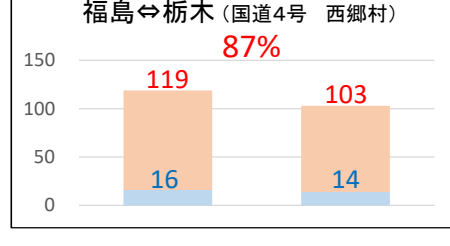
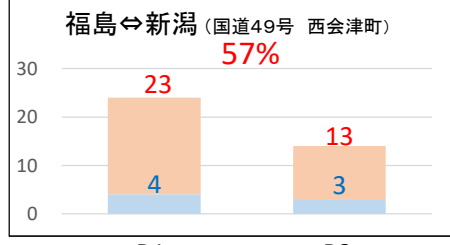
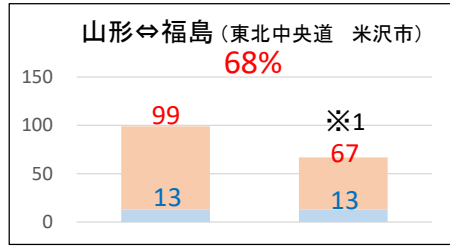
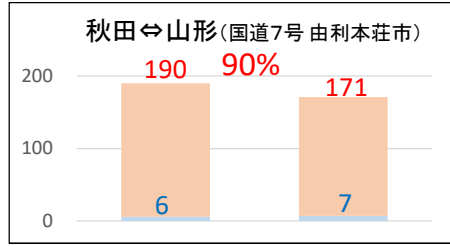
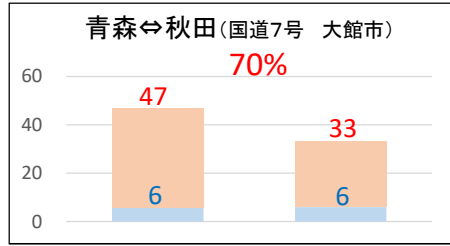
【問い合わせ先】

国土交通省 東北地方整備局 TEL 022-225-2171（代表）

道路部 道路計画第二課 課長 おおさわ なおふみ 大澤 尚史（内線 4251）

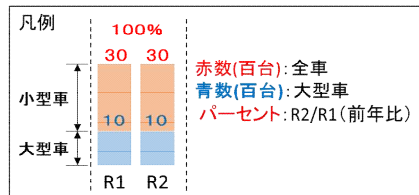
年末年始期間中の主要国道の交通量(県境部)

県境部10箇所での全車平均交通量: 前年比80%



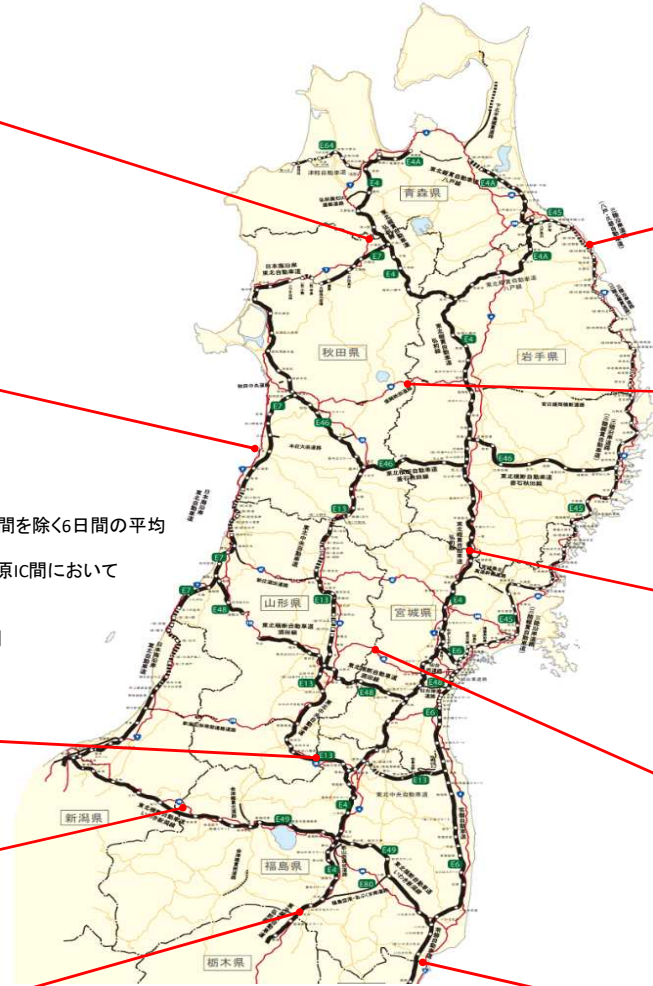
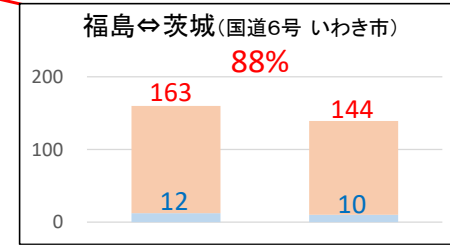
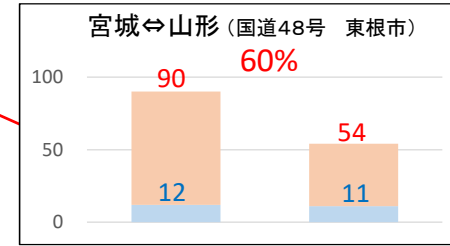
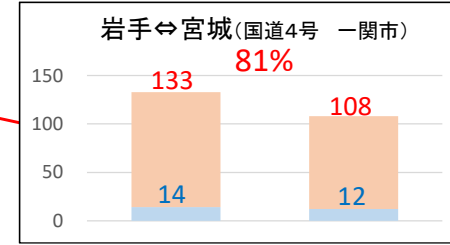
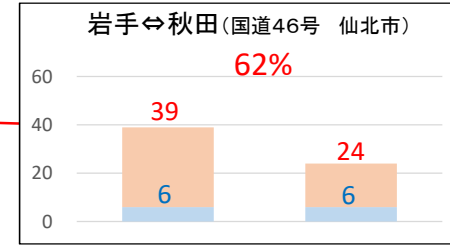
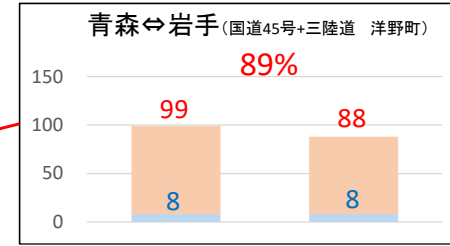
※1 R2交通量は、下記3日間を除く6日間の平均

・福島大笹生IC～米沢八幡原IC間において
通行止めが3回発生
12/30 : 下り線で約1時間
12/31 : 上下線で約5時間
1/3 : 上下線で約6時間



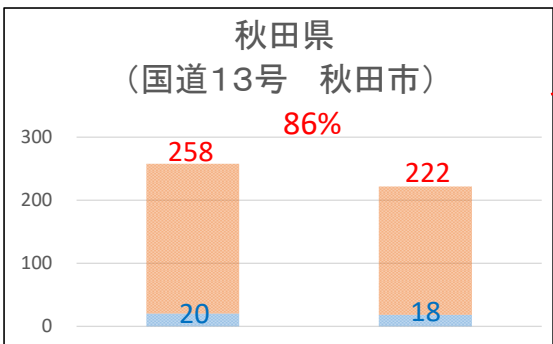
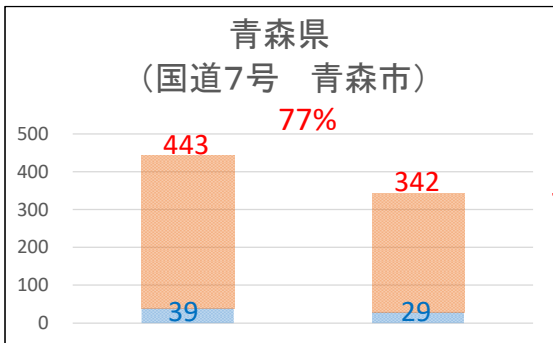
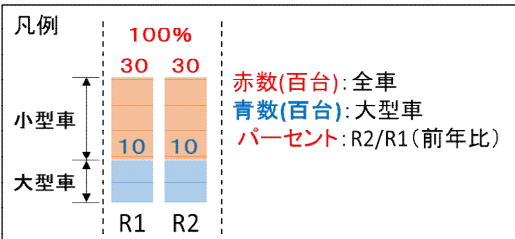
R1: 12/26(木)～1/3(金)の9日間平均
R2: 12/26(土)～1/3(日)の9日間平均

・交通量はトラフィックカウンターによる計測値(速報値)
・各日の集計時間帯は、0時～24時までの24時間



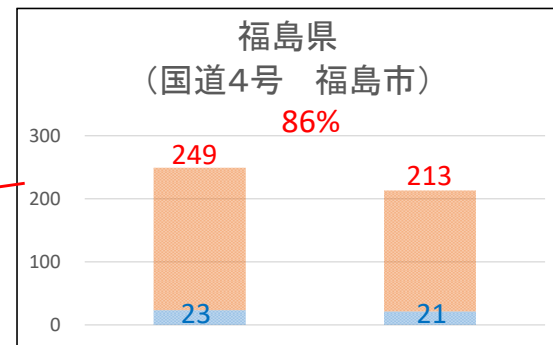
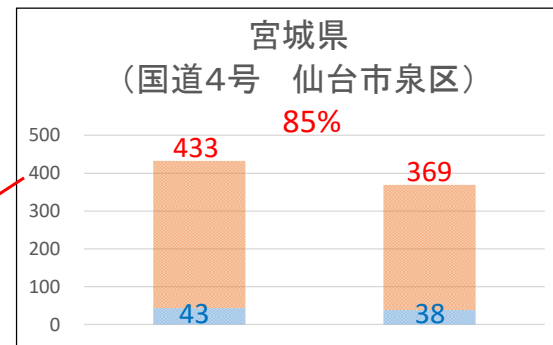
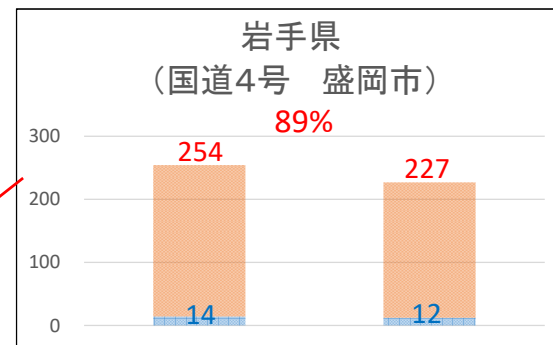
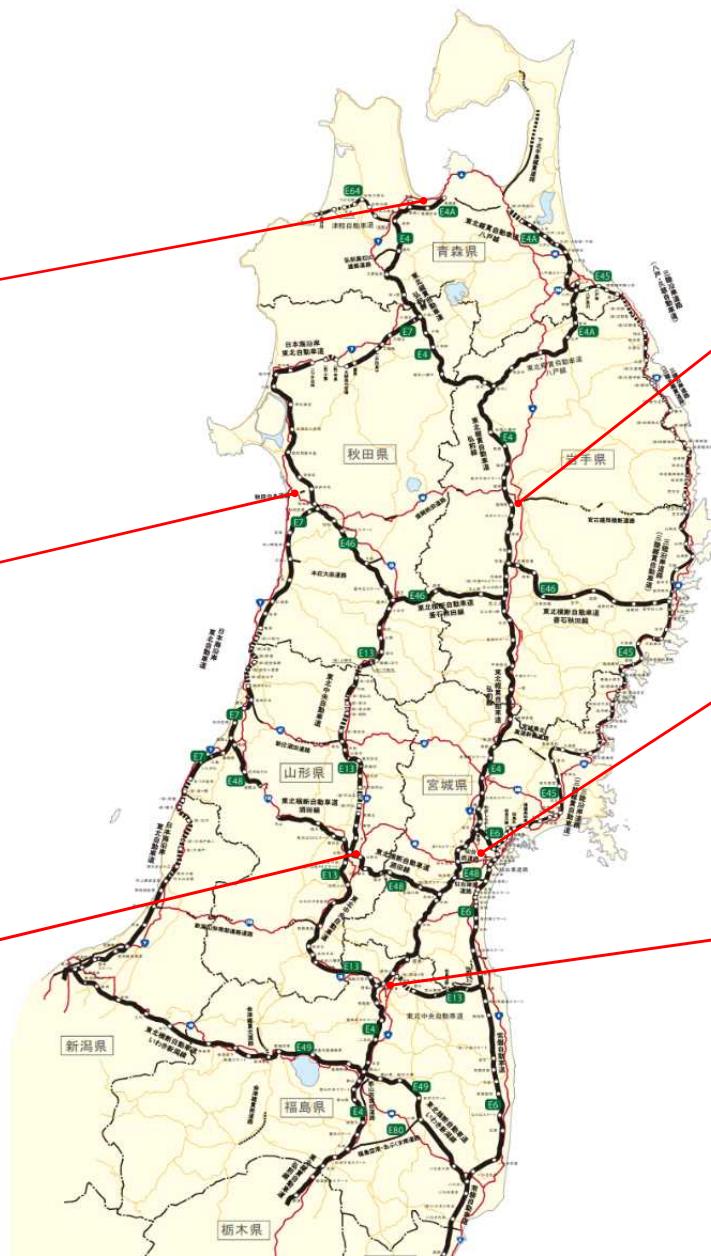
年末年始期間中の主要国道の交通量(都市部)

都市部5箇所全車平均交通量:前年比84%



山形県
(国道13号 天童市)

山形県の都市部については、
測定機器調整中のため未計測

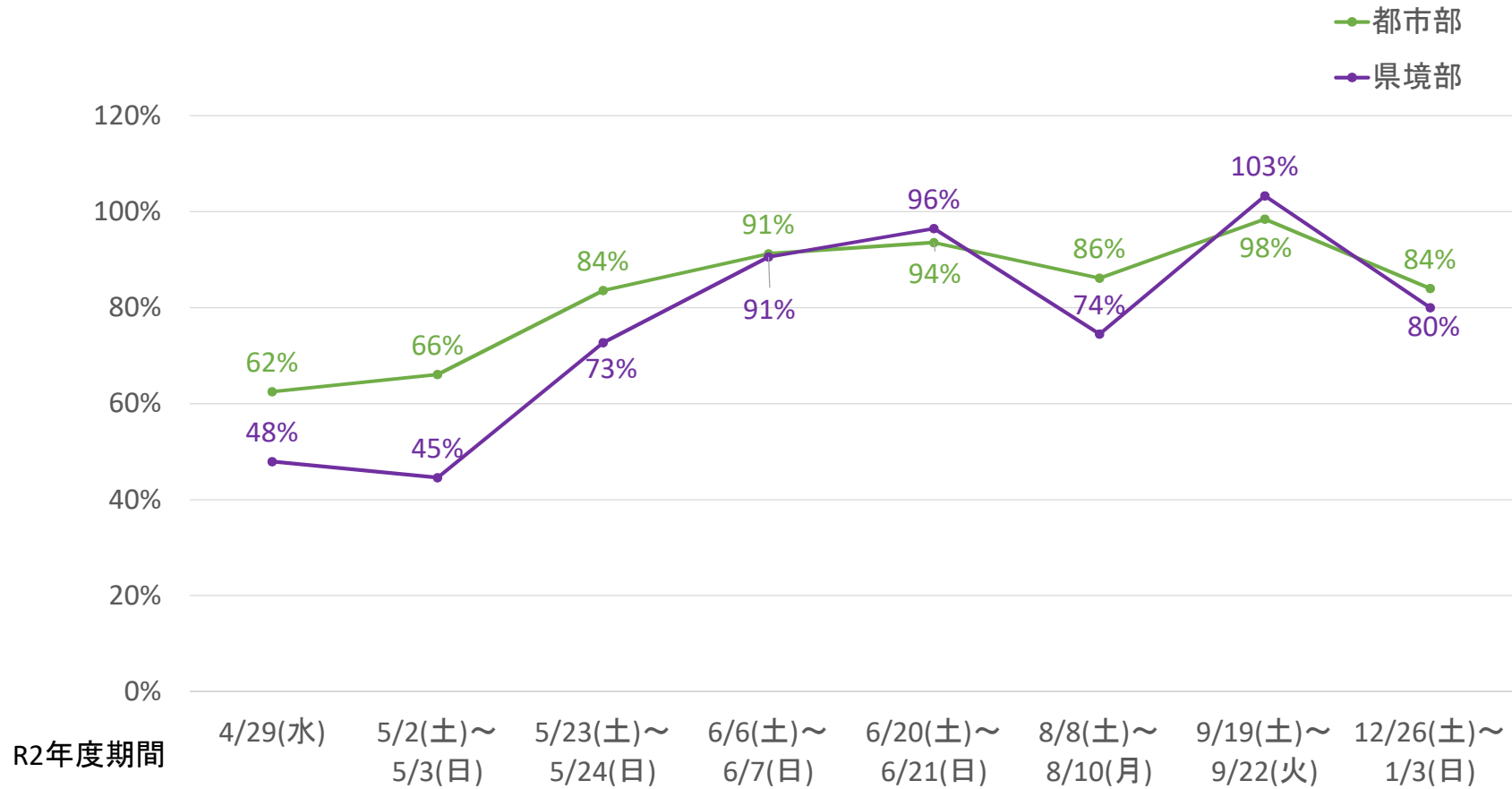


R1: 12/26(木)~1/3(金)の9日間平均
R2: 12/26(土)~1/3(日)の9日間平均

・交通量はトラフィックカウンターによる計測値(速報値)
・各日の集計時間帯は、0時~24時までの24時間

東北地方整備局管内主要国道の交通量の推移

○県境部10箇所、都市部5箇所の全車平均交通量の前年比



【期間】

- ※1: R1(4/29)とR2(4/29)の比較
- ※2: R1(5/4～5/5)とR2(5/2～5/3)の比較
- ※3: R1(5/25～5/26)とR2(5/23～5/24)の比較
- ※4: R1(6/8～6/9)とR2(6/6～6/7)の比較
- ※5: R1(6/22～6/23)とR2(6/20～6/21)の比較
- ※6: R1(8/10～12)とR2(8/8～8/10)の比較
- ※7: R1(9/21～9/23)とR2(9/19～9/22)の比較
- ※8: R1(12/26～1/3)とR2(12/26～1/3)の比較

【主な出来事】

- ① 4月16日 全国を対象とした緊急事態宣言
- ② 5月14日 39県緊急事態宣言解除
- ③ 5月25日 全国で緊急事態宣言解除
- ④ 6月19日 外出自粛の緩和ステップ2移行
- ⑤ 7月10日 外出自粛の緩和ステップ3移行
- ⑥ 7月22日 GOTOトラベル事業開始
- ⑦ 9月19日 催物の開催制限緩和
- ⑧ 12月28日 GoToトラベルの全国一時停止