国土交通省　東北地方整備局
青森河川国道事務所
Aomori office of river & National highway

記者発表
Press Release

令和2年11月20日

【結果速報】第3回冬タイヤ装着率調査！
装着率86．1%・約15%は未装着！

～ 着実に冬は近づいています。クルマの冬支度はお済みですか？ ～



国土交通省青森河川国道事務所では、「早めの冬タイヤ装着運動」の一環として、2箇所の道の駅（なみおか・とわだ）で今季3回目の冬タイヤ装着率調査を実施しました。（R2.11.19）　※詳細は「別添資料」参照

結果としては、2駅平均の装着率は**86.1%**で、前回調査結果76.5%（R2.11.12）と比較すると**9.6%の増**となりました。未装着の方は、早めの交換をお願いします。

★青森河川国道事務所ツイッターで速報をチェック！！

●各道の駅での調査結果●

なみおか
アップルヒル（青森市浪岡）
305台のうち280台が装着

91.8%（前回調査 79.5%(R2.11.12)）**12.3%増加**
※前年同時期 97.6%（R元.11.21）

とわだ
とわだぴあ（十和田市伝法寺）
112台のうち79台が装着

70.5%（前回調査 69.2%(R2.11.12)）**1.3%増加**
※前年同時期 86.5%（R元.11.21）

今シーズン調査結果推移

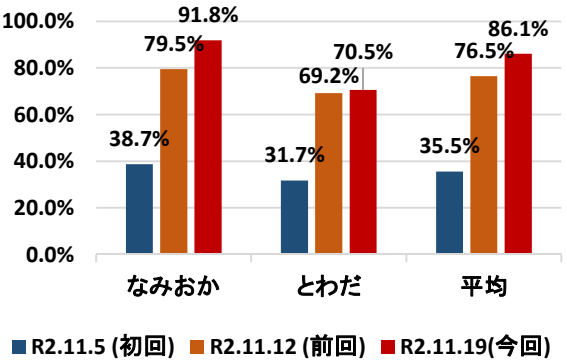

❊この1週間は寒さが緩んでいますが、朝晩の冷え込みは一層厳しくなっています❊
天候が不安定なこの時期は、いつ・どこで「積雪路面」「凍結路面」に遭遇するか分かりません。
時間と心、また車間距離にも余裕を持ち、早めに運転感覚を冬モードへ切り替える事が大切です。

■次回調査は、11月26日（木）に実施する予定です。

＜発表記者会：青森県政記者会、建設関係専門紙、津軽新報社＞

問い合わせ先

国土交通省　東北地方整備局　青森河川国道事務所
住所：青森市中央三丁目20－38　電話：017－734－4521（代表）
道路管理第一課長　大館　秀明（内線431）
保全対策官　船水　和夫（内線405）

冬タイヤ装着率
道の駅「なみおか」「とわだ」合計（過去二年との比較）

平成30年度
令和元年度
令和2年度

別添資料

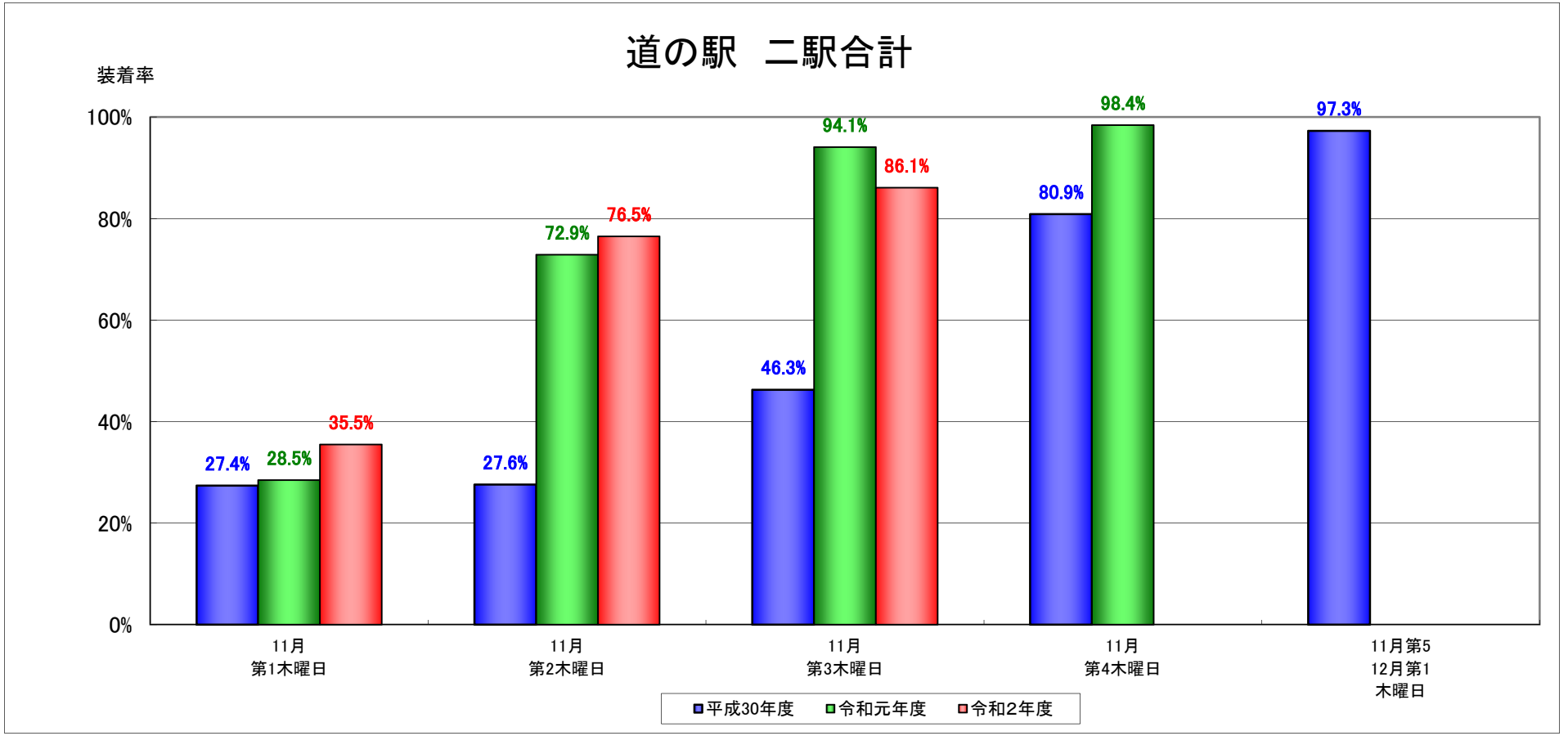

冬タイヤ装着率
道の駅「なみおか」（過去二年との比較）

平成30年度
令和元年度
令和2年度

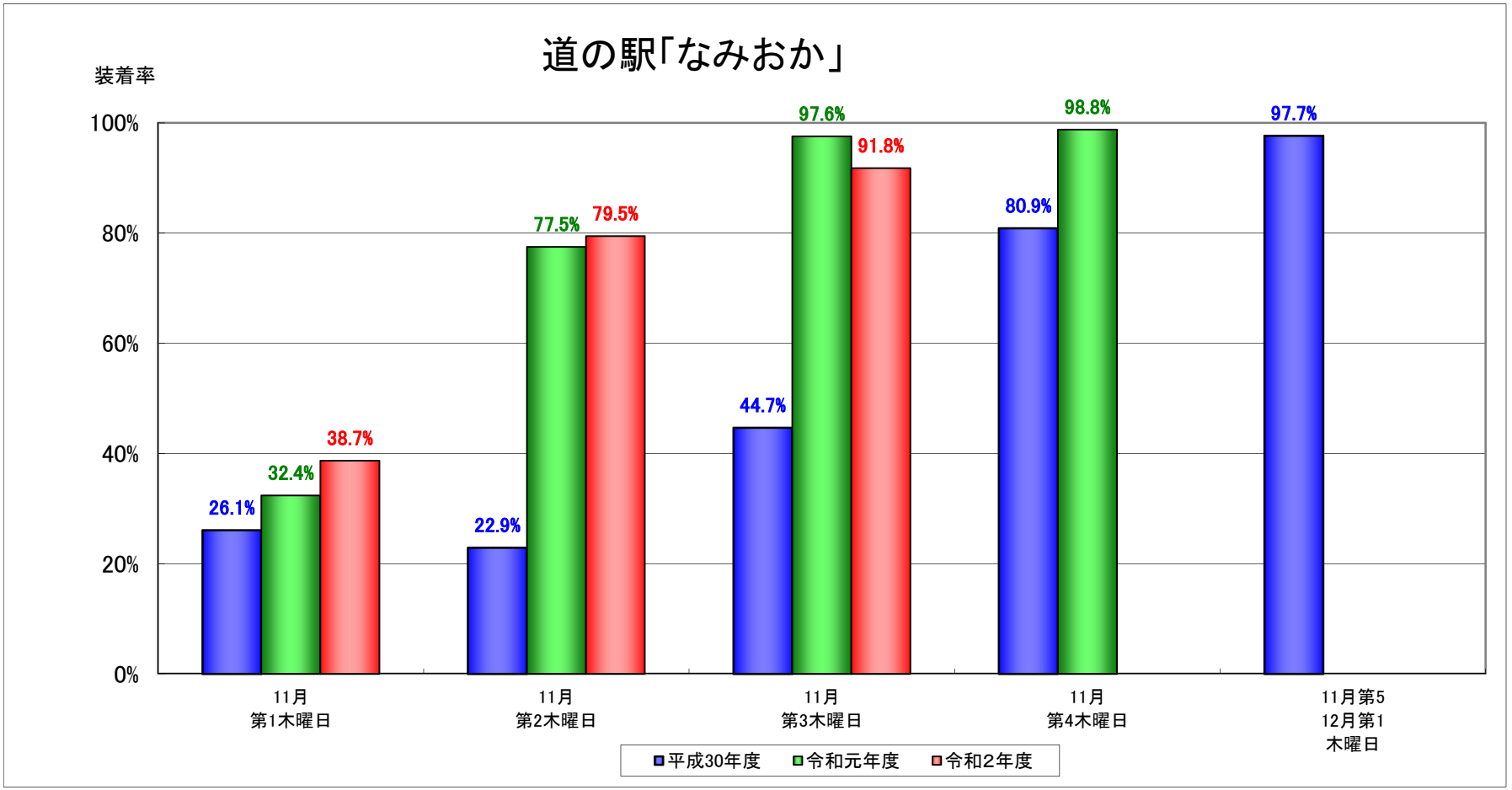

冬タイヤ装着率
道の駅「とわだ」（過去二年との比較）

平成30年度
令和元年度
令和2年度

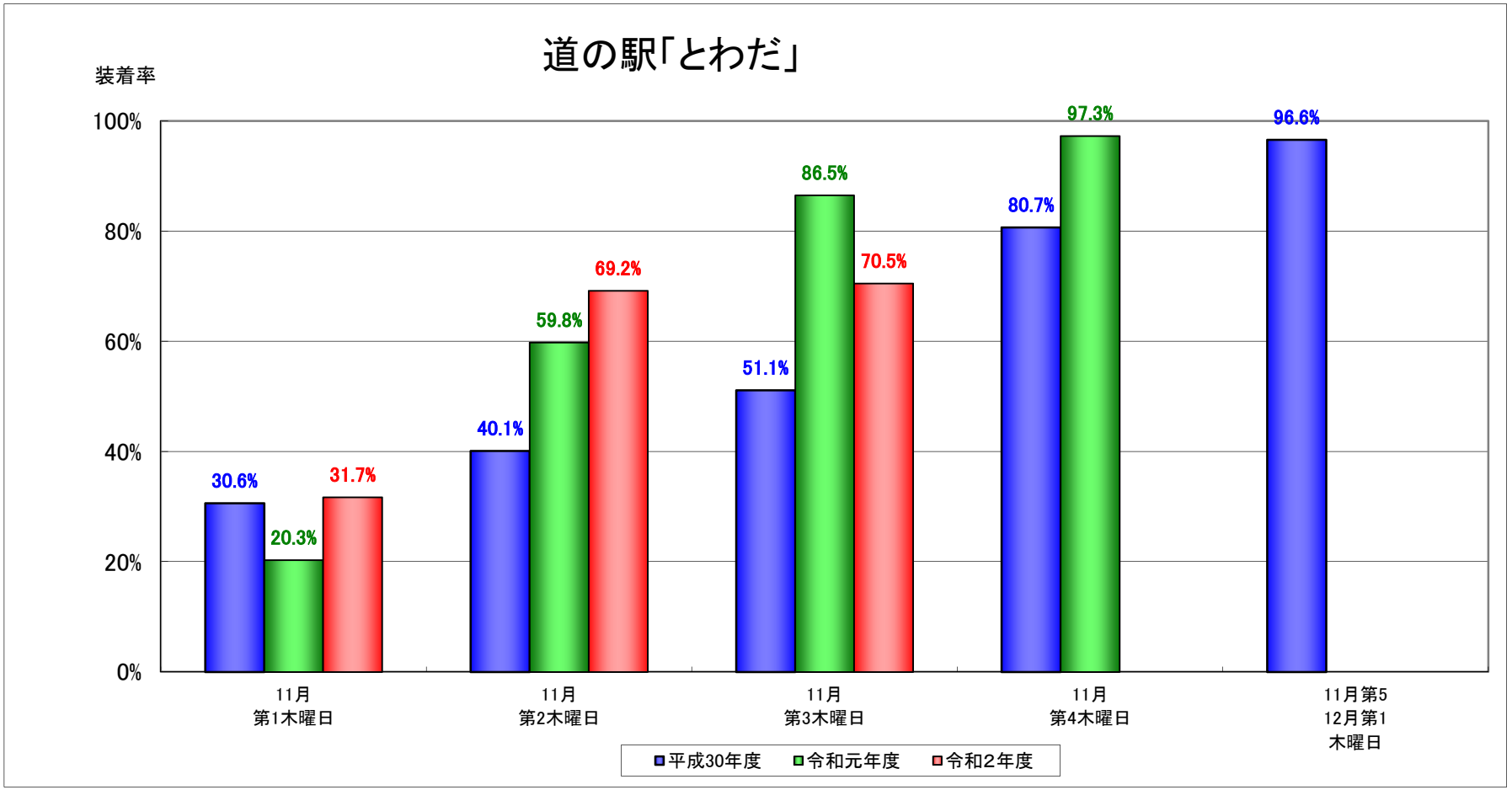

【参考】

冬タイヤ装着率データ

【道の駅　なみおか】

	総数			県内ナンバー			県外ナンバー		
調査日	調査台数	装着台数	装着率	調査台数	装着台数	装着率	調査台数	装着台数	装着率
R2.11.5	331	128	38.7%	317	122	38.5%	14	6	42.9%
R2.11.12	308	245	79.5%	288	231	80.2%	20	14	70.0%
R2.11.19	305	280	91.8%	288	264	91.7%	17	16	94.1%
（参考：前年同時期）H元.11.21	293	286	97.6%	277	270	97.5%	16	16	100.0%

【道の駅　とわだ】

	総数			県内ナンバー			県外ナンバー		
調査日	調査台数	装着台数	装着率	調査台数	装着台数	装着率	調査台数	装着台数	装着率
R2.11.5	278	88	31.7%	253	77	30.4%	25	11	44.0%
R2.11.12	130	90	69.2%	110	75	68.2%	20	15	75.0%
R2.11.19	112	79	70.5%	102	70	68.6%	10	9	90.0%
（参考：前年同時期）H元.11.21	133	115	86.5%	113	100	88.5%	20	15	75.0%

【2駅　合計】

	総数			県内ナンバー			県外ナンバー		
調査日	調査台数	装着台数	装着率	調査台数	装着台数	装着率	調査台数	装着台数	装着率
R2.11.5	609	216	35.5%	570	199	34.9%	39	17	43.6%
R2.11.12	438	335	76.5%	398	306	76.9%	40	29	72.5%
R2.11.19	417	359	86.1%	390	334	85.6%	27	25	92.6%
（参考：前年同時期）H元.11.21	426	401	94.1%	390	370	94.9%	36	31	86.1%

※速報値のため、普通車・大型車別のデータは記載しておりません。