国土交通省　東北地方整備局
青森河川国道事務所
Aomori office of river & National highway

記者発表
Press Release

令和2年11月13日

【速報】第2回冬タイヤ装着率調査！！
装着率76．5%・約25%は未装着！

～ 急な積雪でも安心できるよう、早めに冬タイヤへの交換を！ ～

国土交通省青森河川国道事務所では、「早めの冬タイヤ装着運動」の一環として、2箇所の道の駅（なみおか・とわだ）で今季2回目の冬タイヤ装着率調査を実施しました。（R2.11.12）　※詳細は「別添資料」参照

結果としては、2駅平均の装着率は**76.5%**で、前回調査結果35.5%（R2.11.5）と比較すると**41%の増**となり、この一週間で装着率は**大幅に増加**しました。

それぞれの道の駅での調査結果は下記のとおりです。

なみおか
79.5%　（前回調査 38.7%(R2.11.5)）　**40.8%増加**
※前年同時期 77.5% (R元.11.14)

とわだ
69.2%　（前回調査 31.7%(R2.11.5)）　**37.5%増加**
※前年同時期 59.8% (R元.11.14)

★青森河川国道事務所ツイッターで速報をチェック！！



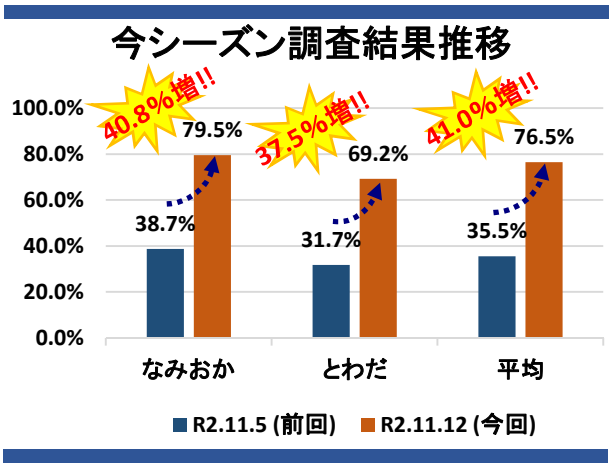

❄青森県内では、11月8日に平地での初雪・11月11日に初氷を観測しました❄
初冬のこの時期は、いつ本格的な雪が降ってもおかしくありません。
また、朝晩は路面凍結の恐れもあり、夏タイヤでの走行は大変危険です。

■次回調査は、11月19日（木）に実施する予定です。

＜発表記者会：青森県政記者会、建設関係専門紙、津軽新報社＞

問い合わせ先

国土交通省　東北地方整備局　青森河川国道事務所
住所：青森市中央三丁目20－38　電話：017－734－4521（代表）
道路管理第一課長　大館　秀明（内線431）
保全対策官　船水　和夫（内線405）

【二駅合計】

冬タイヤ装着率
道の駅「なみおか」「とわだ」合計（過去二年との比較）

平成30年度
令和元年度
令和2年度

別添資料

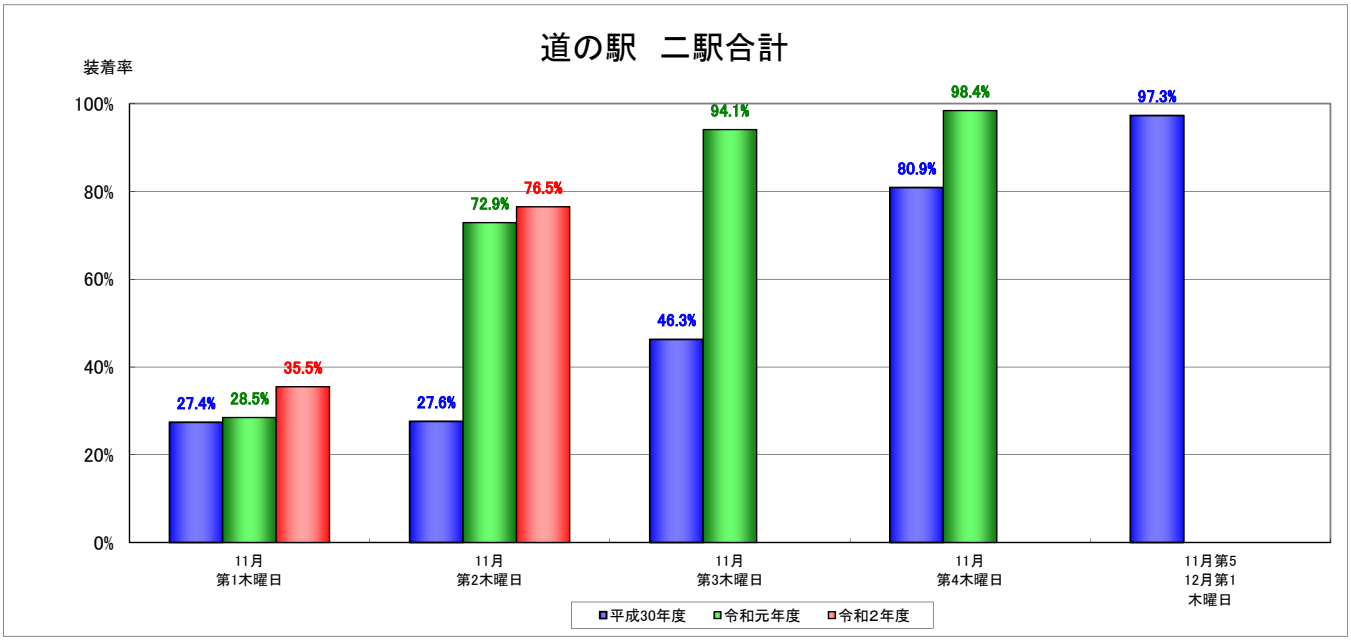

【道の駅「なみおか」】

冬タイヤ装着率
道の駅「なみおか」（過去二年との比較）

平成30年度
令和元年度
令和2年度

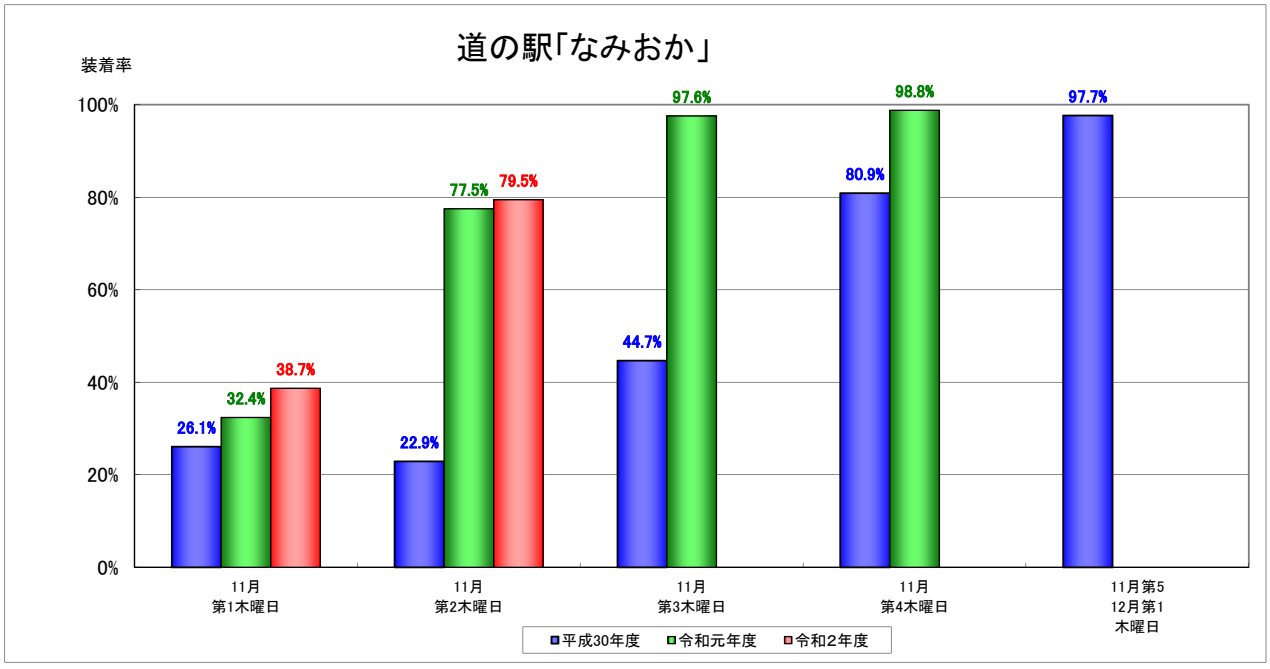

冬タイヤ装着率
道の駅「とわだ」（過去二年との比較）

平成30年度
令和元年度
令和2年度

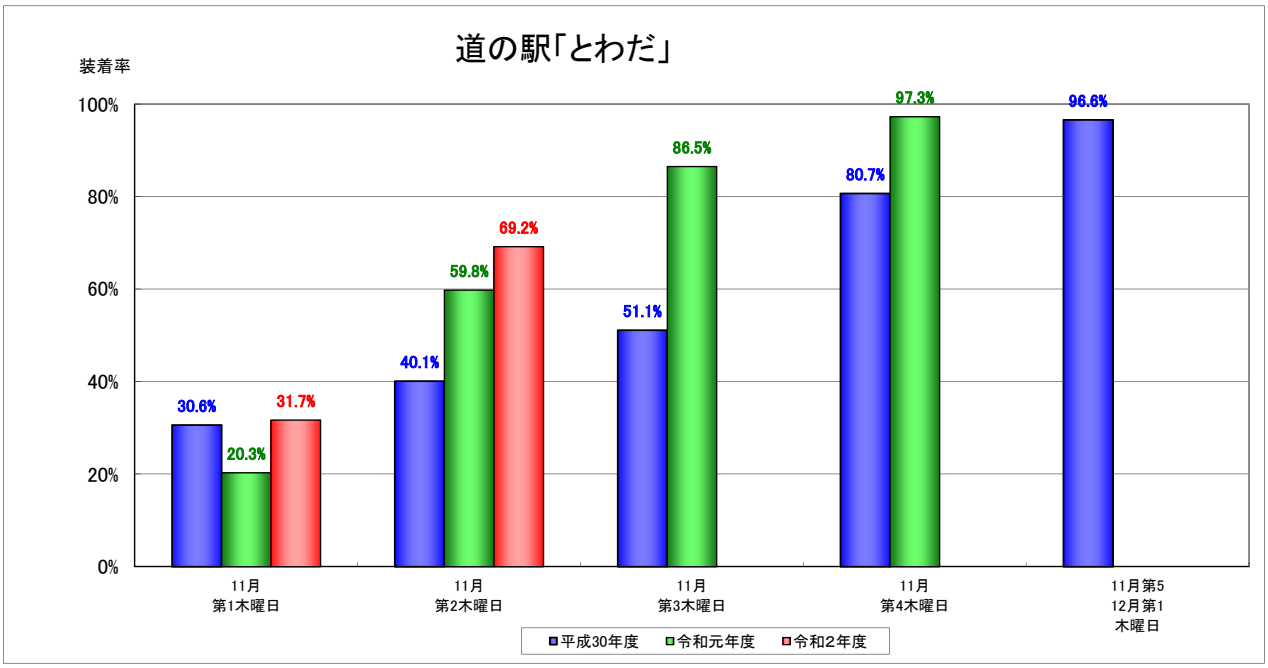

【参考】

冬タイヤ装着率データ

【道の駅　なみおか】

	総数			県内ナンバー			県外ナンバー		
調査日	調査台数	装着台数	装着率	調査台数	装着台数	装着率	調査台数	装着台数	装着率
R2.11.5	331	128	38.7%	317	122	38.5%	14	6	42.9%
R2.11.12	308	245	79.5%	288	231	80.2%	20	14	70.0%
（参考：前年同時期）H元.11.14	329	255	77.5%	305	238	78.0%	24	17	70.8%

【道の駅　とわだ】

	総数			県内ナンバー			県外ナンバー		
調査日	調査台数	装着台数	装着率	調査台数	装着台数	装着率	調査台数	装着台数	装着率
R2.11.5	278	88	31.7%	253	77	30.4%	25	11	44.0%
R2.11.12	130	90	69.2%	110	75	68.2%	20	15	75.0%
（参考：前年同時期）H元.11.14	117	70	59.8%	107	64	59.8%	10	6	60.0%

【2駅　合計】

	総数			県内ナンバー			県外ナンバー		
調査日	調査台数	装着台数	装着率	調査台数	装着台数	装着率	調査台数	装着台数	装着率
R2.11.5	609	216	35.5%	570	199	34.9%	39	17	43.6%
R2.11.12	438	335	76.5%	398	306	76.9%	40	29	72.5%
（参考：前年同時期）H元.11.14	446	325	72.9%	412	302	73.3%	34	23	67.6%

※速報値のため、普通車・大型車別のデータは記載しておりません。