国土交通省　東北地方整備局
青森河川国道事務所
Aomori office of river & National highway

記者発表
Press Release

令和２年１１月　６日

第１回冬タイヤ装着率調査速報！
装着率は35.5%

～青森県内２箇所の「道の駅」で冬タイヤ装着率調査を実施～

国土交通省青森河川国道事務所では、「早めの冬タイヤ装着運動」の一環として、２箇所の道の駅で第１回目の冬タイヤ装着率調査を実施しました。（R2.11.5）
結果としては、２駅平均の装着率で 35.5％と前年同時期（28.5％）と比べるとやや高い数値となっております。
冬期間は、急激な気象の変化や、路面状況の変化が発生します。**「早めの冬タイヤ装着」をお願いするとともに、冬道走行にあたっては、十分時間に余裕を持ち、よ一層の安全運転をお願いします。**

■青森河川国道事務所では、初冬期に発生する「スリップ事故」や「坂を登れない」などのトラブルを未然に回避するため、「冬タイヤの早期装着」について、「テレビ・ラジオ放送」や「道路情報板表示」を通じ、呼びかけを実施しております。

■今回の装着率調査は、その効果把握の一環として、県内２箇所の「道の駅」（なみおか、とわだ）において、令和２年 11 月５日（木）に実施しました。

■ 11 月５日現在の冬タイヤの装着率（詳細は「別添資料」参照）
◆道の駅「なみおか」と「とわだ」で冬タイヤの装着率を調査した結果、２駅（調査台数６０９台）の平均で、35.5％となっております。（前年同時期 28.5％）
◆それぞれの道の駅では、→「なみおか」38.7％（前年同時期 32.4％）
→「とわだ」　31.7％（前年同時期 20.3％）　です。

■次回調査は、11 月 12 日（木）に実施する予定です。

＜発表記者会：青森県政記者会、建設関係専門紙、津軽新報社＞

≪　問い合わせ先　≫

国土交通省　東北地方整備局　青森河川国道事務所
住所：青森市中央三丁目２０－３８　電話０１７－７３４－４５２１（代表）
道路管理第一課長　大　舘　秀　明（内線４３１）
保　全　対　策　官　船　水　和　夫（内線４０５）

冬タイヤ装着率
道の駅「なみおか」「とわだ」合計（過去二年との比較）

平成30年度
令和元年度
令和2年度

別添資料

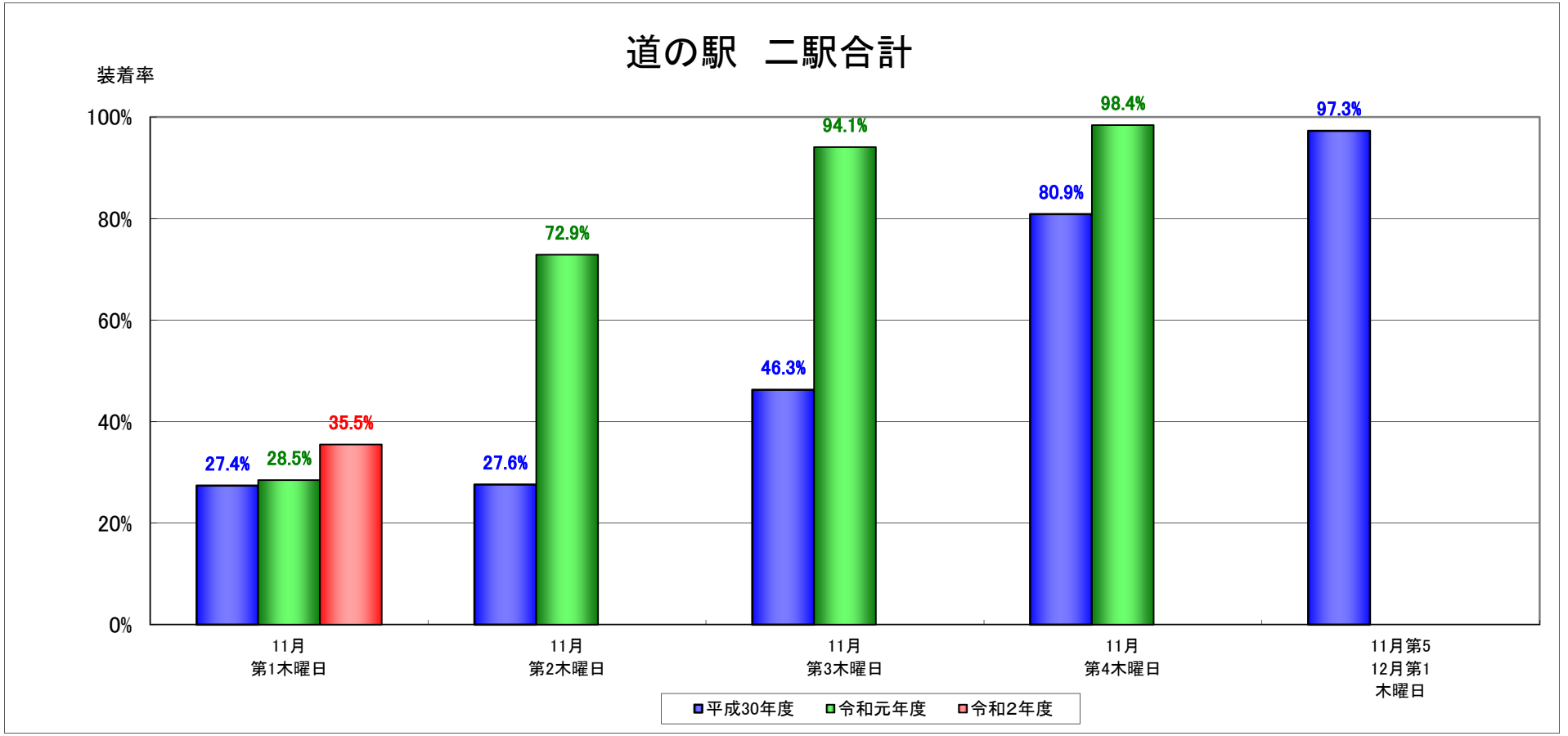

冬タイヤ装着率
道の駅「なみおか」（過去二年との比較）

平成30年度
令和元年度
令和2年度

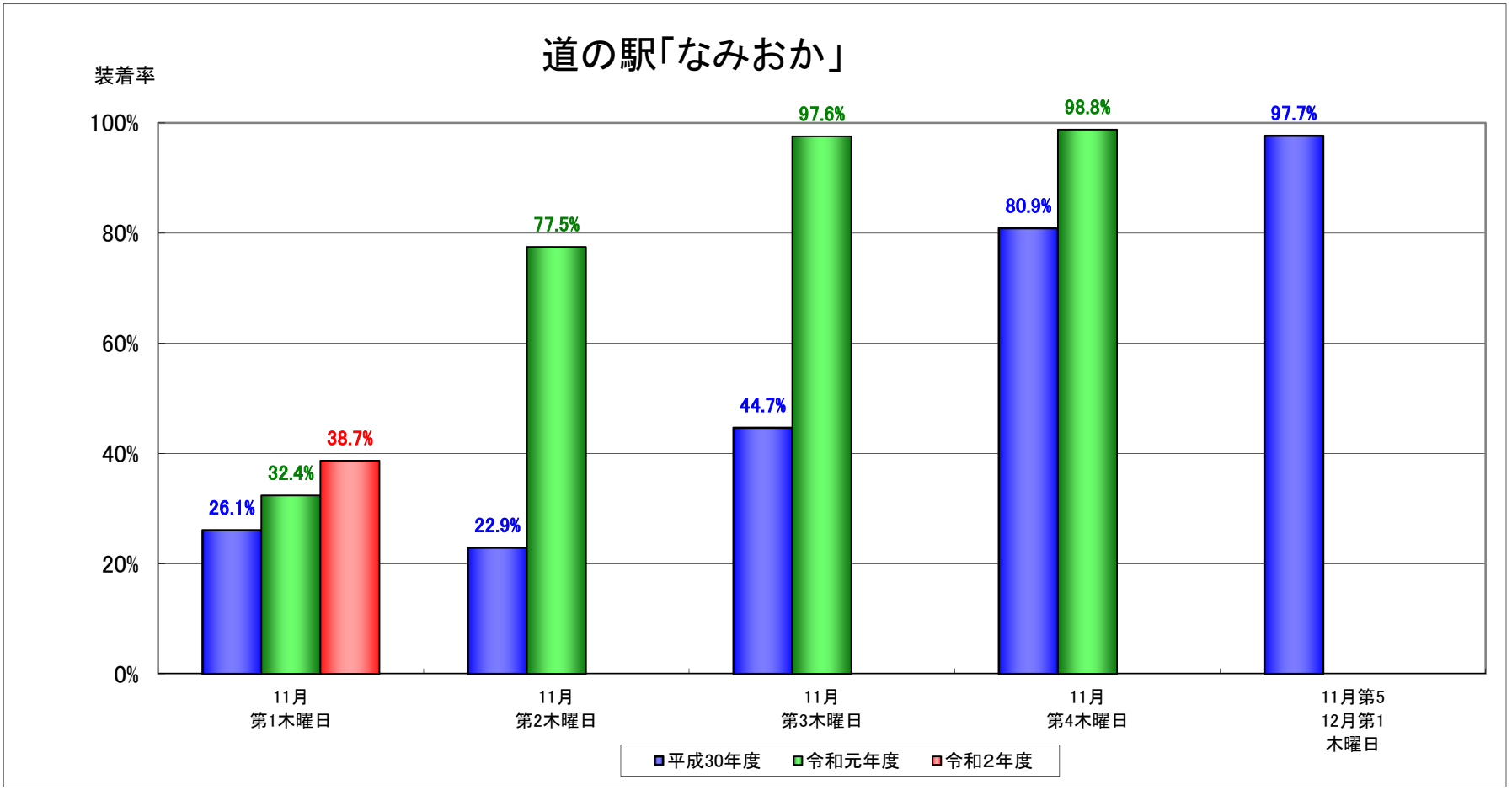

冬タイヤ装着率
道の駅「とわだ」（過去二年との比較）

平成30年度
令和元年度
令和2年度

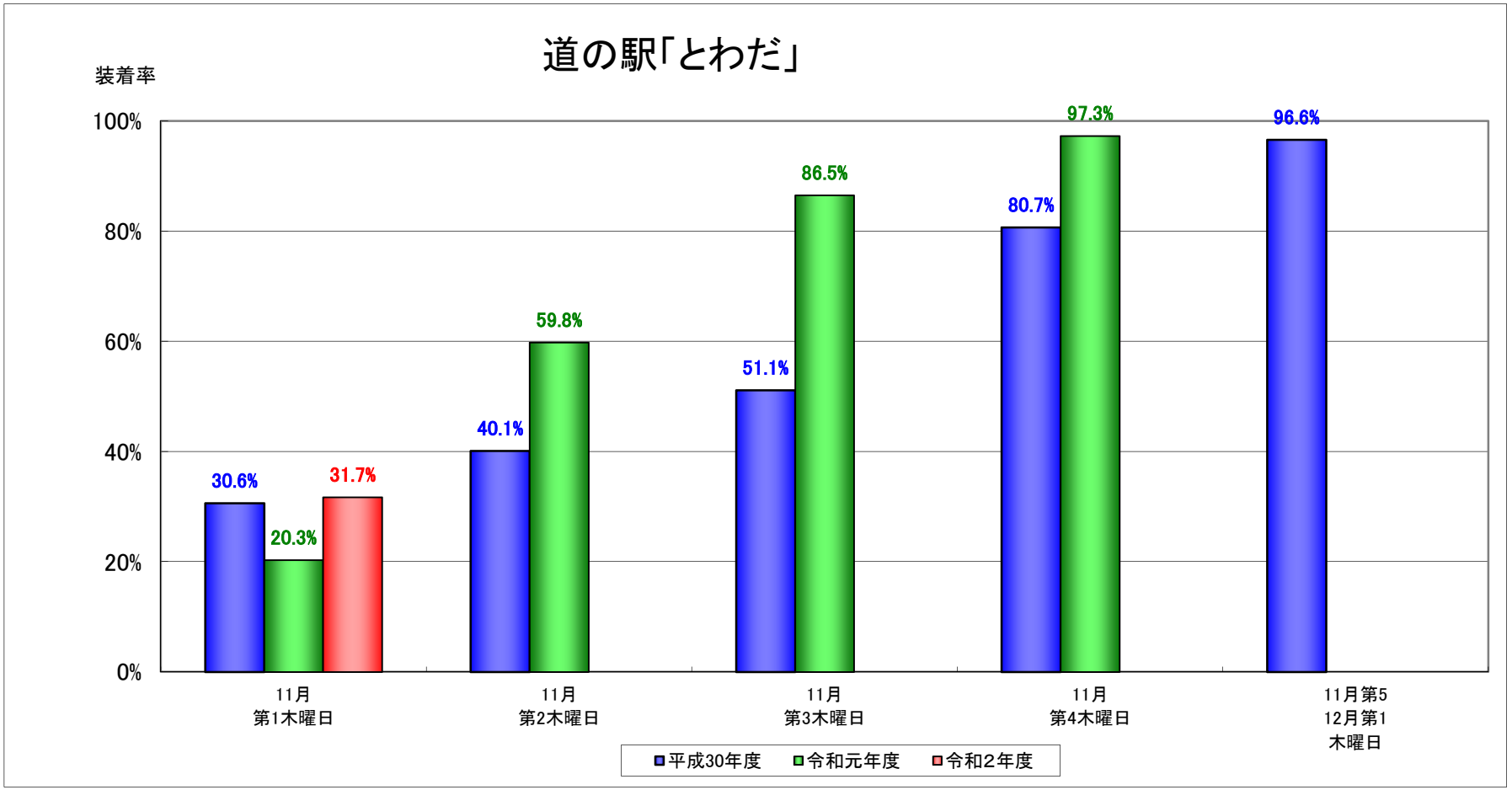

【参考】

冬タイヤ装着率データ

【道の駅　なみおか】

	総数			県内ナンバー			県外ナンバー		
調査日	調査台数	装着台数	装着率	調査台数	装着台数	装着率	調査台数	装着台数	装着率
R2.11.5	331	128	38.7%	317	122	38.5%	14	6	42.9%
（参考：前年同時期）H元.11.7	293	95	32.4%	273	82	30.0%	20	13	65.0%

【道の駅　とわだ】

	総数			県内ナンバー			県外ナンバー		
調査日	調査台数	装着台数	装着率	調査台数	装着台数	装着率	調査台数	装着台数	装着率
R2.11.5	278	88	31.7%	253	77	30.4%	25	11	44.0%
（参考：前年同時期）H元.11.7	138	28	20.3%	115	23	20.0%	23	5	21.7%

【2駅　合計】

	総数			県内ナンバー			県外ナンバー		
調査日	調査台数	装着台数	装着率	調査台数	装着台数	装着率	調査台数	装着台数	装着率
R2.11.5	609	216	35.5%	570	199	34.9%	39	17	43.6%
（参考：前年同時期）H元.11.7	431	123	28.5%	388	105	27.1%	43	18	41.9%

※速報値のため、普通車・大型車別のデータは記載しておりません。