国土交通省　東北地方整備局
青森河川国道事務所
Aomori office of river & National highway

記者発表
Press Release

令和元年１１月２９日

冬タイヤ装着率 98.4 %　まだ未装着の方は、早急に冬タイヤ装着を！！

～本格的な冬が到来します、より一層の安全運転をお願いします！！～

国土交通省青森河川国道事務所では、「早めの冬タイヤ装着運動」の一環として、県内２箇所の道の駅で今年４回目の冬タイヤ装着率調査を実施しました。（R 元.11.28）

結果としては、2 駅平均の装着率は **98.4 %**で、前回調査結果（94.1 %）（R 元.11.21）と比較すると **4.3 %の増**となり、装着率が 100 %近くに達しております。

これから本格的な冬を迎えるこの時期は、急激な気象の変化や、路面状況の変化が発生します。冬道走行にあたっては、十分時間に余裕を持ち、より一層の安全運転をお願いいたします。

なお、今後も青森河川国道事務所では、様々な取り組みを通じ、除雪作業の効率化や、冬道の安全運転に向けた啓発活動を続けてまいります。ご協力をお願いいたします。

※夏タイヤでの冬道走行は大変危険です。冬タイヤ未装着の方は、早急に装着をお願いいたします。

■青森河川国道事務所では、初冬期に発生する「スリップ事故」や「坂を登れない」などのトラブルを未然に回避するため、「冬タイヤの早期装着」について、「テレビ・ラジオ放送」や「道路情報板表示」を通じ、呼びかけを実施しております。

■装着率調査は、その効果把握の一環として、県内 2 箇所の「道の駅」（なみおか、とわだ）において実施しておりますが、今年４回目の調査を令和元年 11 月 28 日（木）に実施しました。

■ 11 月 28 日現在の冬タイヤの装着率（詳細については、別添資料－Ⅰ参照）

◆道の駅「なみおか」と「とわだ」で冬タイヤの装着率を調査した結果、2 駅の平均で、**98.4 %**となっております。（参考：前回調査（R 元.11.21）**94.1 %　別添資料－Ⅱ参照**）

◆それぞれの駅では

→「なみおか」**98.8 %**（前回調査 97.6 %（R 元.11.21））約 1.2 %増加

「とわだ」 **97.3 %**（前回調査 86.5 %（R 元.11.21））約 10.8 %増加

→**両地域とも、ほぼ全車両が冬タイヤを装着している状況となりました。**

■装着率が 100 %近くまで達したことから、今回の調査をもって冬タイヤ装着率調査を終了いたします。ご協力ありがとうございました。

＜発表記者会：青森県政記者会、建設関係専門紙、津軽新報社＞

問い合わせ先

国土交通省　東北地方整備局　青森河川国道事務所
住所：青森市中央三丁目２０－３８　電話０１７－７３４－４５２１（代表）
道路管理第一課長　大　舘　秀　明（内線４３１）
保　全　対　策　官　坂　本　憲　和（内線４０５）

別添資料ー Ⅰ

＜冬タイヤの装着率調査＞

◆「道の駅」に駐車している車の、冬タイヤ装着率について調査しました。

→調 査 日：令和元年11月 7日から令和元年11月28日までの毎週木曜日 ※
※11月第4週は11月28日(木)に実施しました

→調査場所：道の駅「なみおか」「とわだ」の２箇所

→調査回数：14時00分、15時00分、16時00分の3回

→調査項目：県内（青森・八戸）、県外ナンバー別
普通車（軽乗用車、軽トラック、普通乗用車）・大型車別

◆令和元年11月28日現在の速報値（別添資料ーⅡ参照）

冬タイヤ装着率
道の駅「なみおか」「とわだ」合計（過去二年との比較）

平成29年度
平成30年度
令和元年度

別添資料－Ⅱ

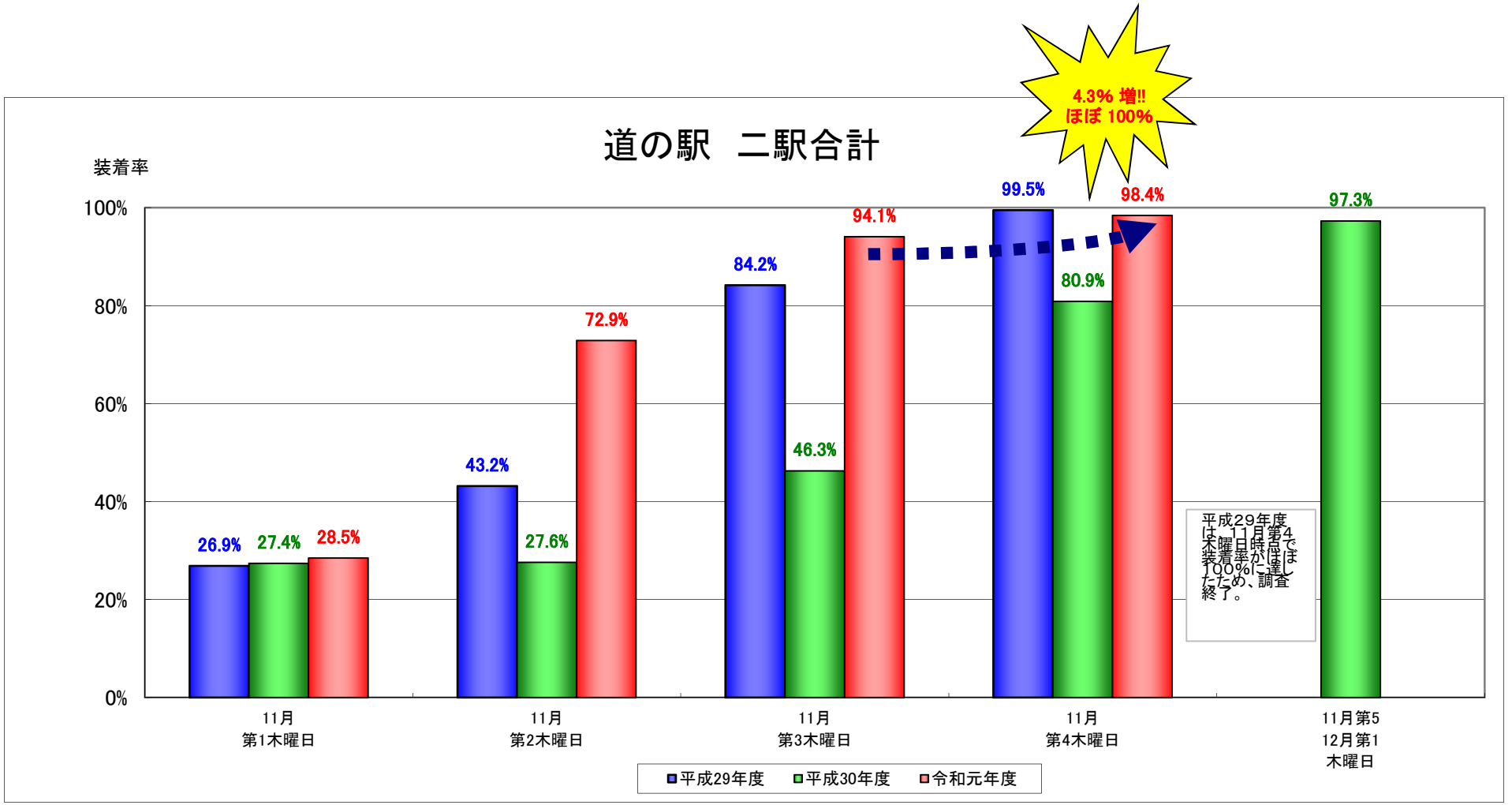

冬タイヤ装着率
道の駅「なみおか」（過去二年との比較）

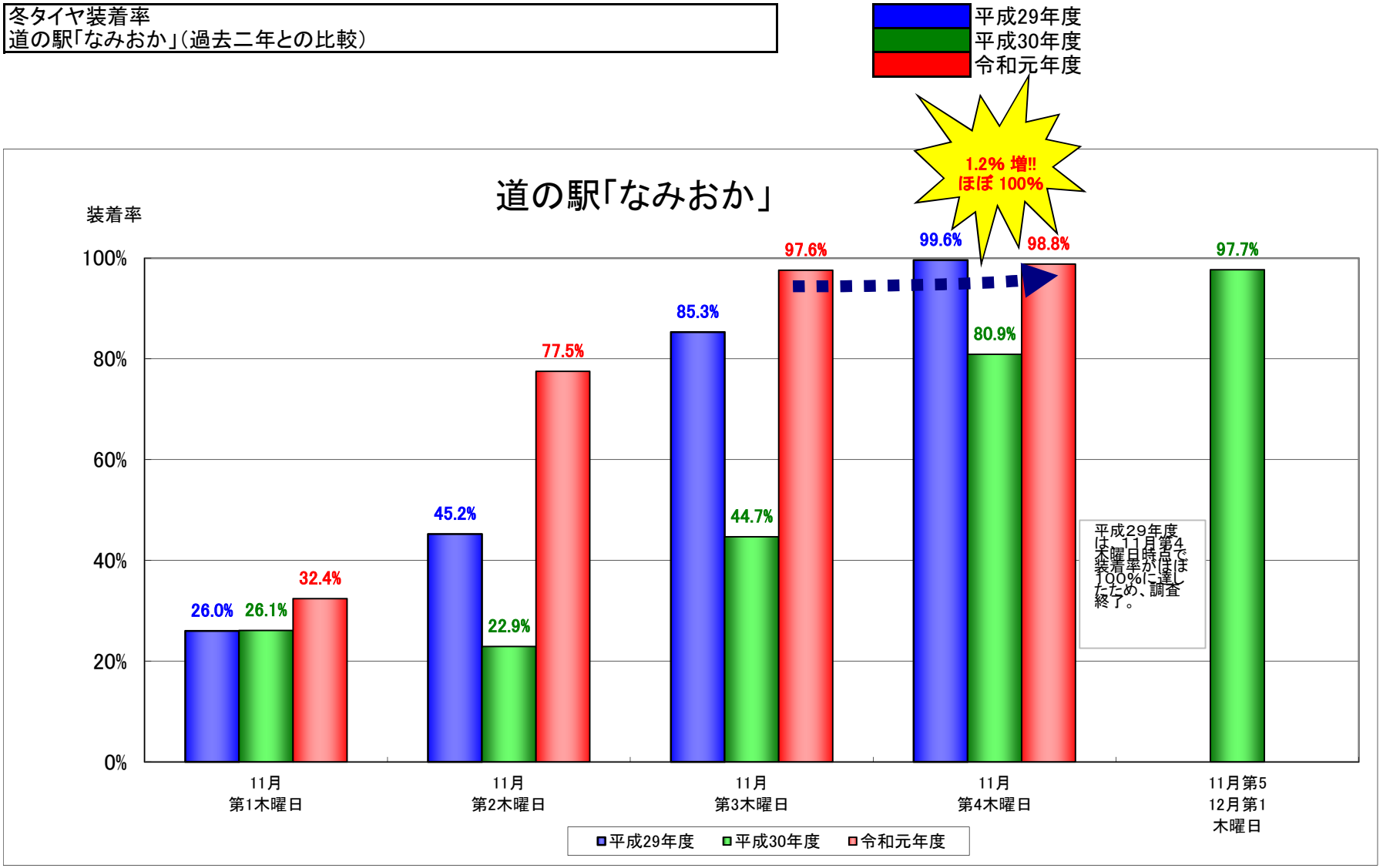

冬タイヤ装着率
道の駅「とわだ」（過去二年との比較）

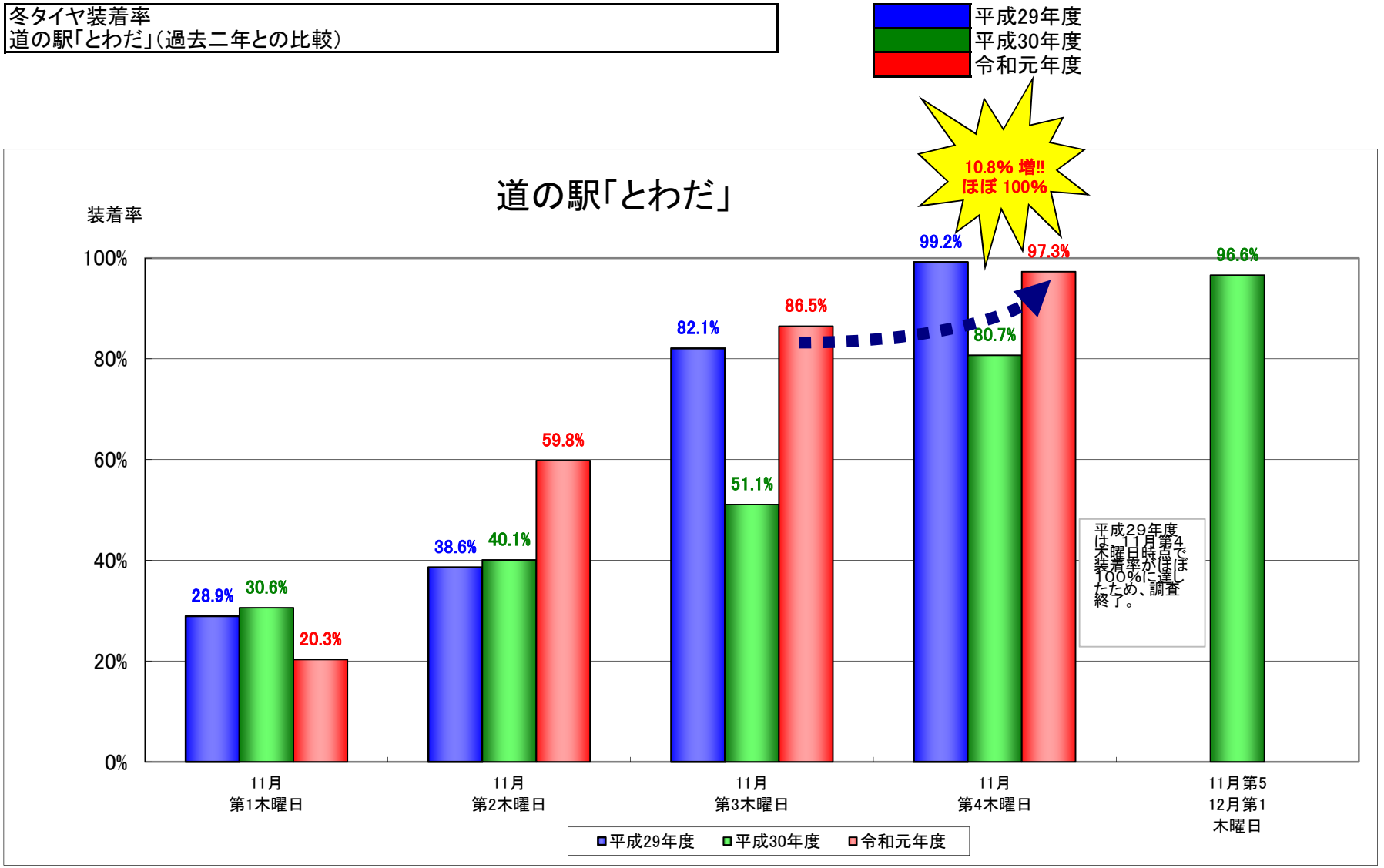

【参考】

冬タイヤ装着率データ

【道の駅　なみおか】

	総数			県内ナンバー			県外ナンバー		
調査日	調査台数	装着台数	装着率	調査台数	装着台数	装着率	調査台数	装着台数	装着率
R元.11.7	293	95	32.4%	273	82	30.0%	20	13	65.0%
R元.11.14	329	255	77.5%	305	238	78.0%	24	17	70.8%
R元.11.21	293	286	97.6%	277	270	97.5%	16	16	100.0%
R元.11.28	326	322	98.8%	299	295	98.7%	27	27	100.0%
（参考：前年同時期）H30.11.22	388	314	80.9%	371	300	80.9%	17	14	82.4%

【道の駅　とわだ】

	総数			県内ナンバー			県外ナンバー		
調査日	調査台数	装着台数	装着率	調査台数	装着台数	装着率	調査台数	装着台数	装着率
R元.11.7	138	28	20.3%	115	23	20.0%	23	5	21.7%
R元.11.14	117	70	59.8%	107	64	59.8%	10	6	60.0%
R元.11.21	133	115	86.5%	113	100	88.5%	20	15	75.0%
R元.11.28	110	107	97.3%	95	93	97.9%	15	14	93.3%
（参考：前年同時期）H30.11.22	140	113	80.7%	120	94	78.3%	20	19	95.0%

【2駅　合計】

	総数			県内ナンバー			県外ナンバー		
調査日	調査台数	装着台数	装着率	調査台数	装着台数	装着率	調査台数	装着台数	装着率
R元.11.7	431	123	28.5%	388	105	27.1%	43	18	41.9%
R元.11.14	446	325	72.9%	412	302	73.3%	34	23	67.6%
R元.11.21	426	401	94.1%	390	370	94.9%	36	31	86.1%
R元.11.28	436	429	98.4%	394	388	98.5%	42	41	97.6%
（参考：前年同時期）H30.11.22	528	427	80.9%	491	394	80.2%	37	33	89.2%

※速報値のため、普通車・大型車別のデータは記載しておりません。