国土交通省　東北地方整備局
青森河川国道事務所
Aomori office of river & National highway

記者発表
Press Release

令和元年１１月１５日

第２回冬タイヤの装着率調査を実施！！約３割が未装着

～ 72.9 %で前回調査 28.5 %からは大幅増加！未装着の方は早めの冬タイヤ交換を～

国土交通省青森河川国道事務所では、「早めの冬タイヤ装着運動」の一環として、県内２箇所の道の駅で今年２回目の冬タイヤ装着率調査を実施しました。（R 元.11.14）

結果としては、２駅平均の装着率は **72.9 %**で、前回調査結果（28.5 %）（R 元.11.7）と比較すると**約 44.4 %の増**となり、この一週間で装着率は大幅に増加しました。

青森県内では、昨日１１月１４日に初雪を観測しました。

これからの時期は、急激な気象の変化や、路面状況の変化が発生します。「早めの冬タイヤ装着」をお願いするとともに、冬道走行にあたっては、十分時間に余裕を持ち、より一層の安全運転をお願いします。

■青森河川国道事務所では、初冬期に発生する「スリップ事故」や「坂を登れない」などのトラブルを未然に回避するため、「冬タイヤの早期装着」について、「テレビ・ラジオ放送」や「道路情報板表示」を通じ、呼びかけを実施しております。

■装着率調査は、その効果把握の一環として、県内 2 箇所の「道の駅」（なみおか、とわだ）において実施しておりますが、今年 2 回目の調査を令和元年 11 月 14 日（木）に実施しました。

■ 11 月 14 日現在の冬タイヤの装着率（詳細については、別添資料－Ⅰ参照）

◆道の駅「なみおか」と「とわだ」で冬タイヤの装着率を調査した結果、２駅の平均で、**72.9 %**となっております。（参考：前回調査（R 元.11.7）**28.5 %　別添資料－Ⅱ参照**）

◆それぞれの駅では

→「なみおか」**77.5 %**（前回調査 32.4 %（R 元.11. 7））約 45.1 %増加
※前年同時期 22.9 %（H30.11.8）

「とわだ」 **59.8 %**（前回調査 20.3 %（R 元.11. 7））約 39.5 %増加
※前年同時期 40.1 %（H30.11.8）

これからは本格的な雪がいつ降ってもおかしくありません。また、朝晩は路面凍結の恐れもあります。

早めに冬タイヤを装着し、安全運転をお願いいたします。

■次回調査は、11 月 21 日（木）に実施する予定です。

＜発表記者会：青森県政記者会、建設関係専門紙、津軽新報社＞

問い合わせ先

国土交通省　東北地方整備局　青森河川国道事務所
住所：青森市中央三丁目２０－３８　電話０１７－７３４－４５２１（代表）
道路管理第一課長　大　舘　秀　明（内線４３１）
保　全　対　策　官　坂　本　憲　和（内線４０５）

別添資料ー Ⅰ

＜冬タイヤの装着率調査＞

◆「道の駅」に駐車している車の、冬タイヤ装着率について調査しています。

→調 査 日：令和元年11月 7日から令和元年12月上旬までの毎週木曜日予定 ※
（本格的な積雪又は装着率が100%近くになるまで）
※11月第2週は11月14日(木)に実施

→調査場所：道の駅「なみおか」「とわだ」の２箇所

→調査回数：14時00分、15時00分、16時00分の3回

→調査項目：県内（青森・八戸）、県外ナンバー別
普通車（軽乗用車、軽トラック、普通乗用車）・大型車別

◆令和元年11月14日現在の速報値（別添資料ーⅡ参照）

冬タイヤ装着率
道の駅「なみおか」「とわだ」合計（過去二年との比較）

平成29年度
平成30年度
令和元年度

別添資料－Ⅱ

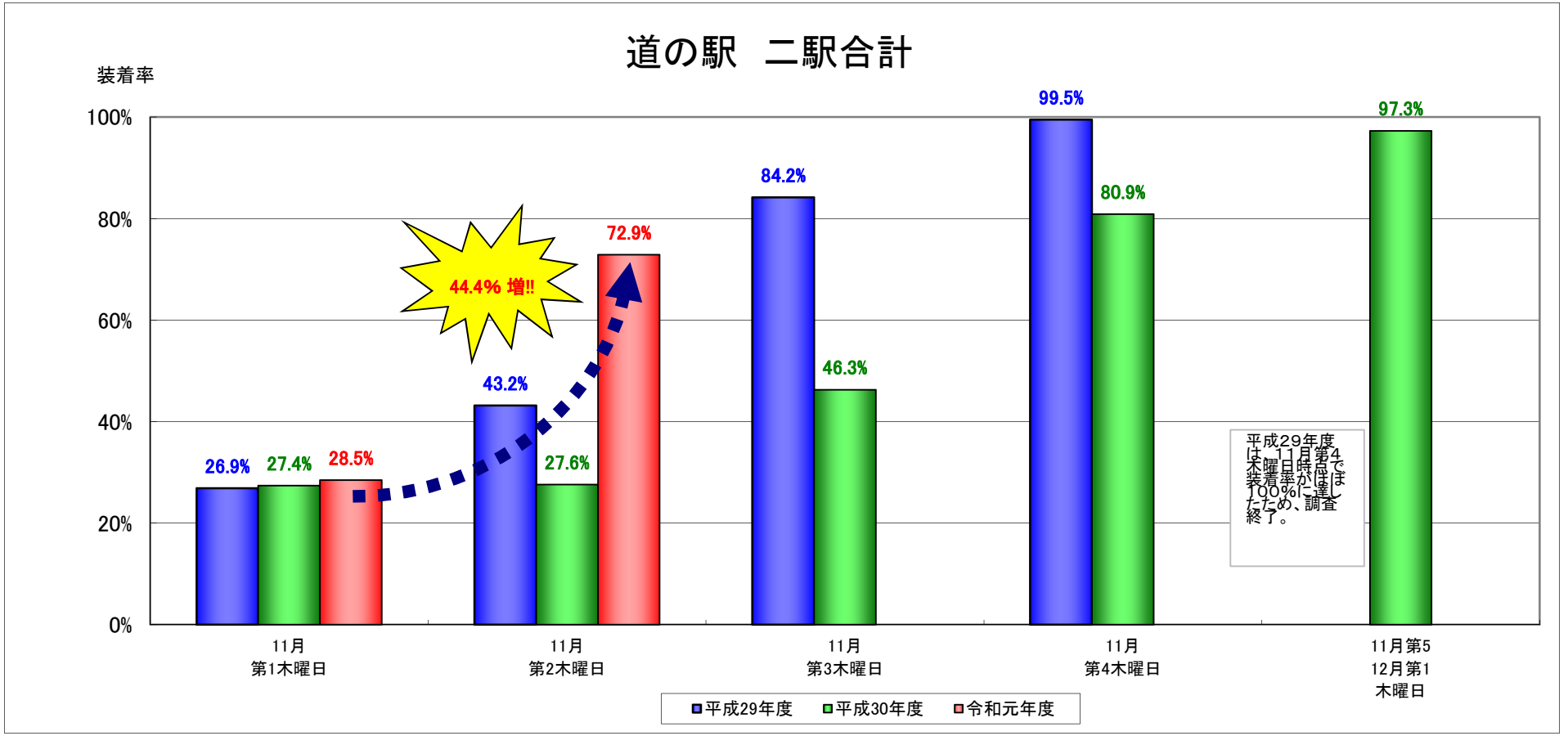

冬タイヤ装着率
道の駅「なみおか」（過去二年との比較）

平成29年度
平成30年度
令和元年度

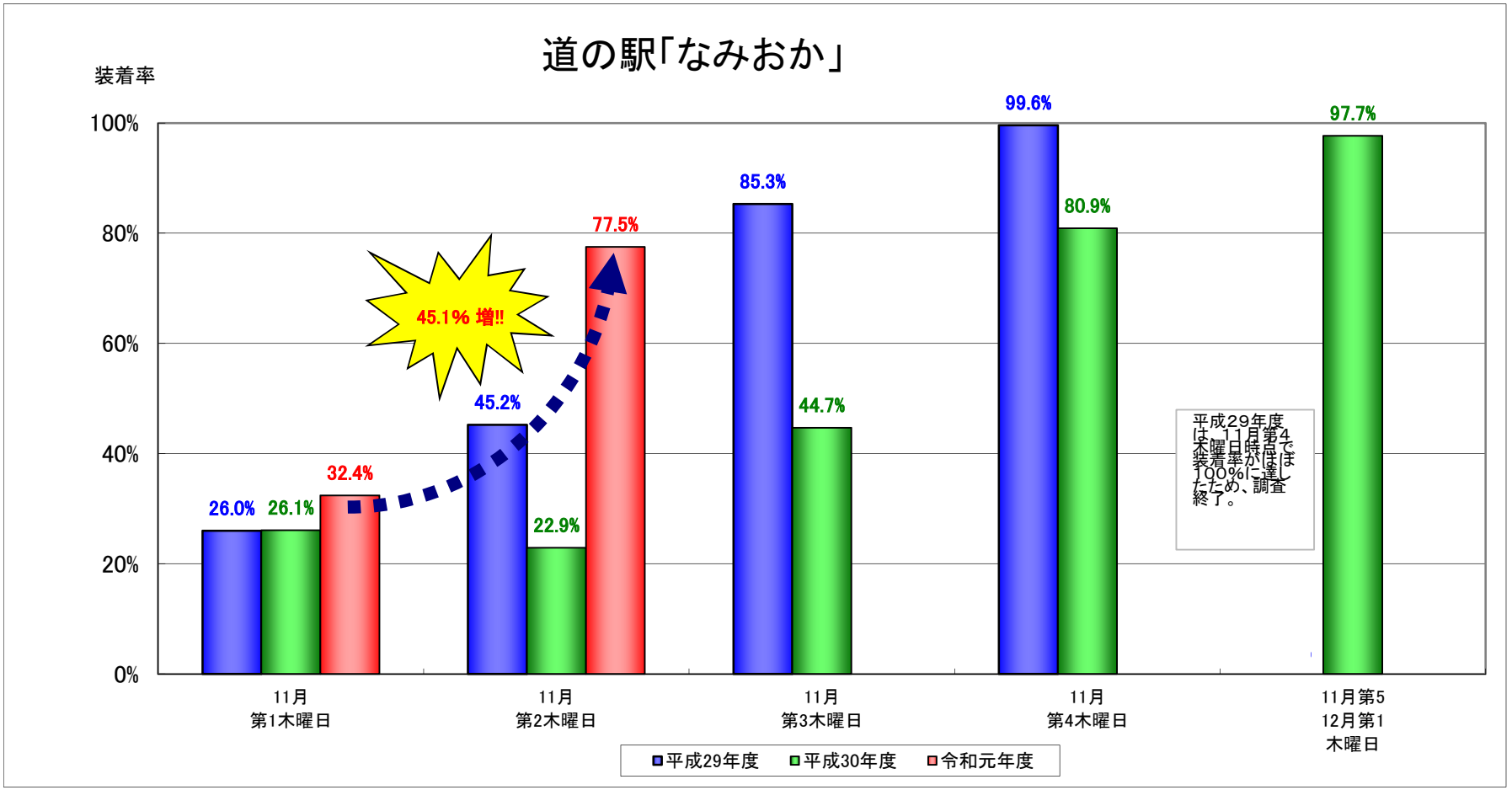

冬タイヤ装着率
道の駅「とわだ」（過去二年との比較）

平成29年度
平成30年度
令和元年度

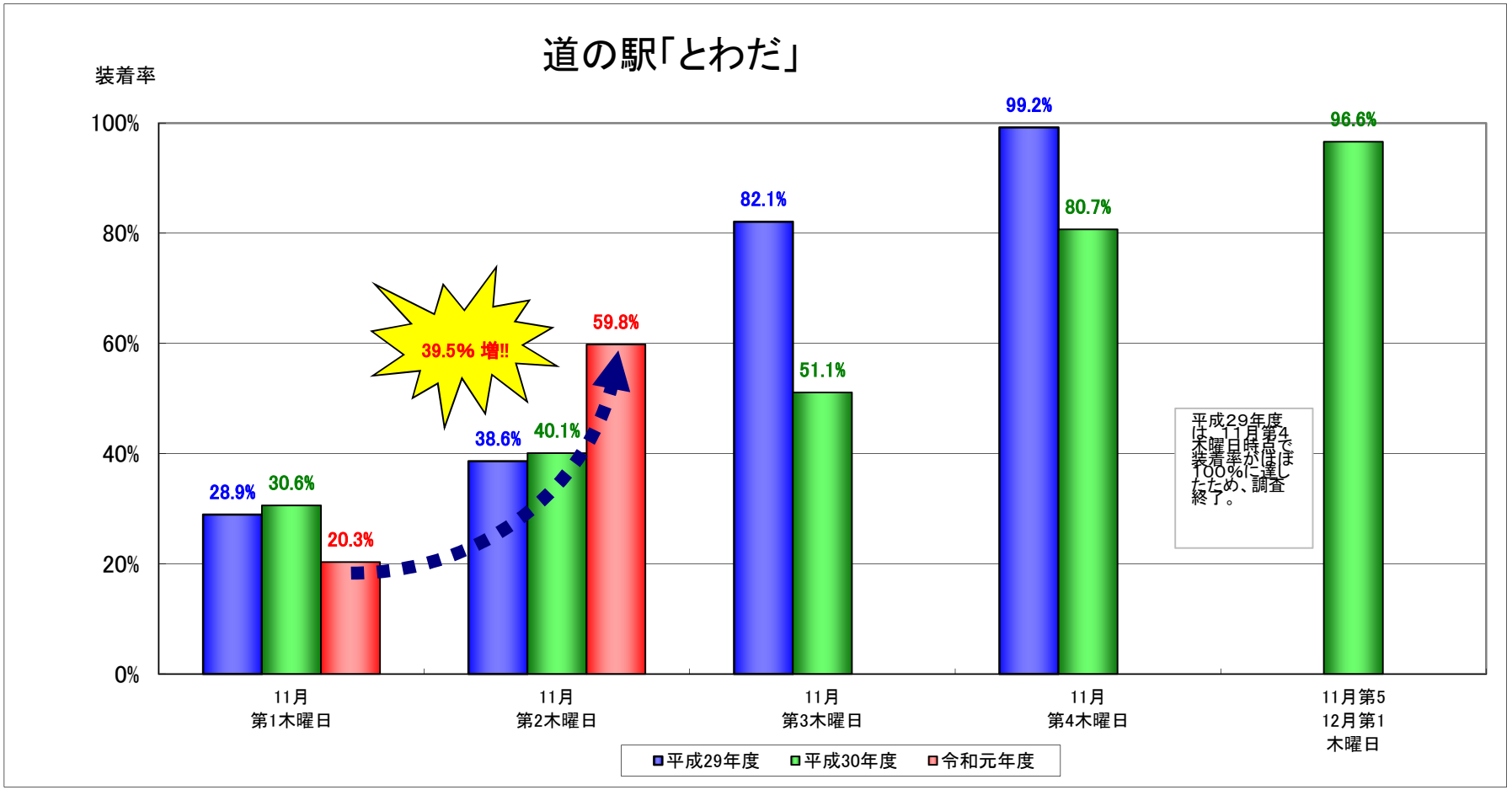

【参考】

冬タイヤ装着率データ

【道の駅　なみおか】

	総数			県内ナンバー			県外ナンバー		
調査日	調査台数	装着台数	装着率	調査台数	装着台数	装着率	調査台数	装着台数	装着率
R元.11.7	293	95	32.4%	273	82	30.0%	20	13	65.0%
R元.11.14	329	255	77.5%	305	238	78.0%	24	17	70.8%
（参考：前年同時期）H30.11.8	415	95	22.9%	385	86	22.3%	30	9	30.0%

【道の駅　とわだ】

	総数			県内ナンバー			県外ナンバー		
調査日	調査台数	装着台数	装着率	調査台数	装着台数	装着率	調査台数	装着台数	装着率
R元.11.7	138	28	20.3%	115	23	20.0%	23	5	21.7%
R元.11.14	117	70	59.8%	107	64	59.8%	10	6	60.0%
（参考：前年同時期）H30.11.8	157	63	40.1%	139	58	41.7%	18	5	27.8%

【2駅　合計】

	総数			県内ナンバー			県外ナンバー		
調査日	調査台数	装着台数	装着率	調査台数	装着台数	装着率	調査台数	装着台数	装着率
R元.11.7	431	123	28.5%	388	105	27.1%	43	18	41.9%
R元.11.14	446	325	72.9%	412	302	73.3%	34	23	67.6%
（参考：前年同時期）H30.11.8	572	158	27.6%	524	144	27.5%	48	14	29.2%

※速報値のため、普通車・大型車別のデータは記載しておりません。