国土交通省　東北地方整備局
青森河川国道事務所
Aomori office of river & National highway

記者発表
Press Release

令和元年１１月　８日

# 第１回冬タイヤの装着率調査を実施！装着率は 28.5 %

## ～県内２箇所の「道の駅」で冬タイヤ装着率調査実施。結果を報告します～

国土交通省青森河川国道事務所では、「早めの冬タイヤ装着運動」の一環として、県内２箇所の道の駅で第１回目の冬タイヤ装着率調査を実施しました。（R 元.11.7）

結果としては、2 駅平均の装着率で **28.5 %**と前年同時期（27.4 %）と比べるとやや高い数値となっております。

冬期間は、急激な気象の変化や、路面状況の変化が発生します。「早めの冬タイヤの装着」をお願いするとともに、冬道走行にあたっては、十分時間に余裕を持ち、より一層の安全運転をお願いします。

**※降雪シーズンがせまってきておりますので、早めの冬タイヤ装着をお願いいたします。**

■青森河川国道事務所では、初冬期に発生する「スリップ事故」や「坂を登れない」などのトラブルを未然に回避するため、「冬タイヤの早期装着」について、「テレビ・ラジオ放送」や「道路情報板表示」を通じ、呼びかけを実施しております。

■今回の装着率調査は、その効果把握の一環として、県内２箇所の「道の駅」（なみおか、とわだ）において、令和元年 11 月７日（木）に実施しました。

■ 11 月７日現在の冬タイヤの装着率（詳細については、別添資料－Ⅰ参照）

◆道の駅「なみおか」と「とわだ」で冬タイヤの装着率を調査した結果、２駅の平均で、**28.5 %**となっております。（参考：前年同時期 **27.4 %**　**別添資料－Ⅱ参照**）

◆それぞれの駅では

→「なみおか」**32.4 %**、「とわだ」**20.3 %**です。

→前年同時期と比較すると、「なみおか」で 6.3 %の増、「とわだ」で 10.3 %の減となっております。早めに冬タイヤを装着し安全運転をお願いいたします。

■次回調査は、11 月 14 日（木）に実施する予定です。

＜発表記者会：青森県政記者会、建設関係専門紙、津軽新報社＞


問い合わせ先

国土交通省　東北地方整備局　青森河川国道事務所
住所：青森市中央三丁目２０－３８　電話０１７－７３４－４５２１（代表）
道路管理第一課長　大　舘　秀　明（内線４３１）
保　全　対　策　官　坂　本　憲　和（内線４０５）

別添資料－Ⅰ

# ＜冬タイヤの装着率調査＞

**◆「道の駅」に駐車している車の、冬タイヤ装着率について調査しています。**

→調 査 日：令和元年11月 7日から令和元年12月上旬までの毎週木曜日予定 ※
（本格的な積雪又は装着率が100%近くになるまで）
※11月第1週は11月7日(木)に実施

→調査場所：道の駅「なみおか」「とわだ」の２箇所

→調査回数：14時00分、15時00分、16時00分の3回

→調査項目：県内（青森・八戸）、県外ナンバー別
普通車（軽乗用車、軽トラック、普通乗用車）・大型車別

**◆令和元年11月 7日現在の速報値（別添資料－Ⅱ参照）**

冬タイヤ装着率
道の駅「なみおか」「とわだ」合計（過去二年との比較）

平成29年度
平成30年度
令和元年度

別添資料－Ⅱ

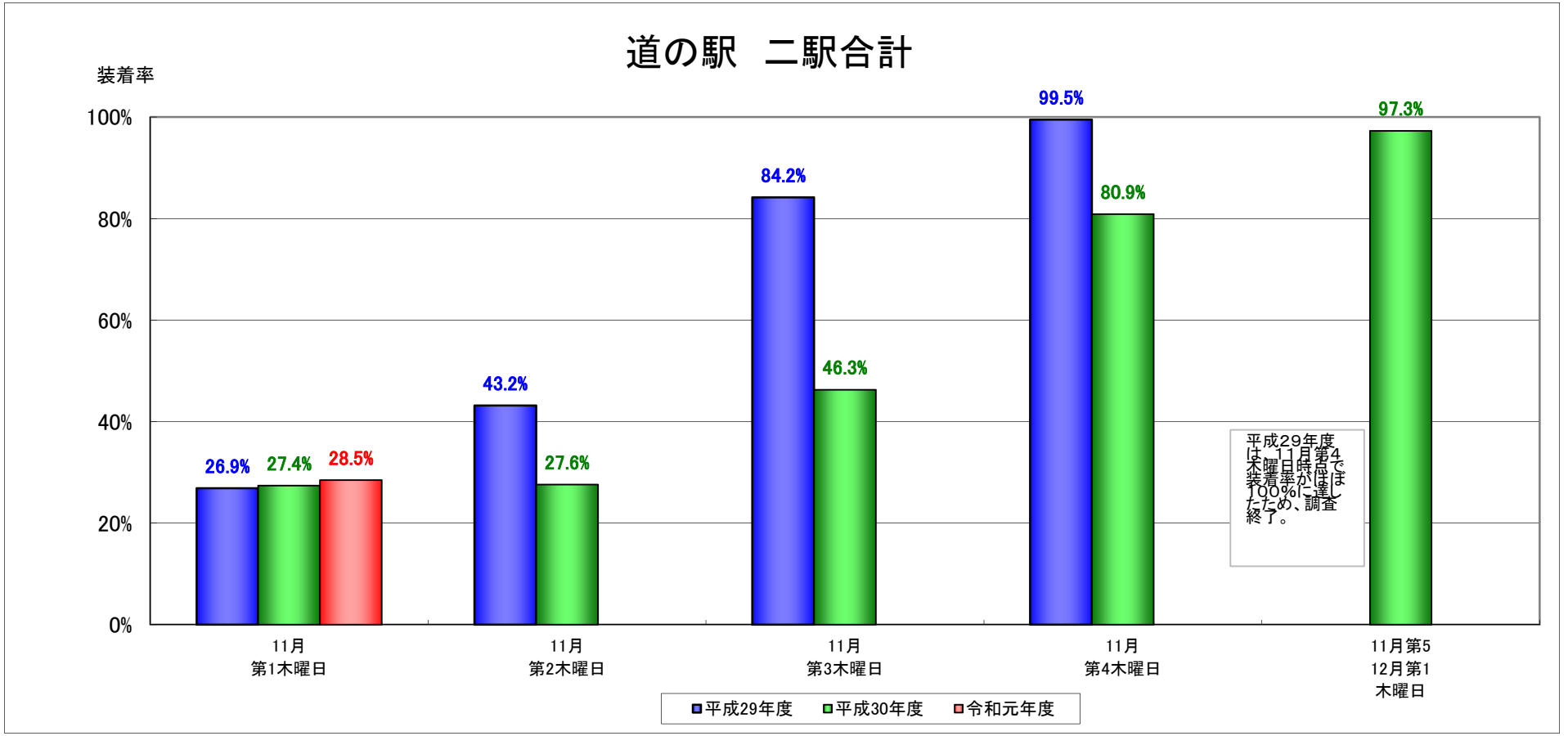

冬タイヤ装着率
道の駅「なみおか」（過去二年との比較）

平成29年度
平成30年度
令和元年度

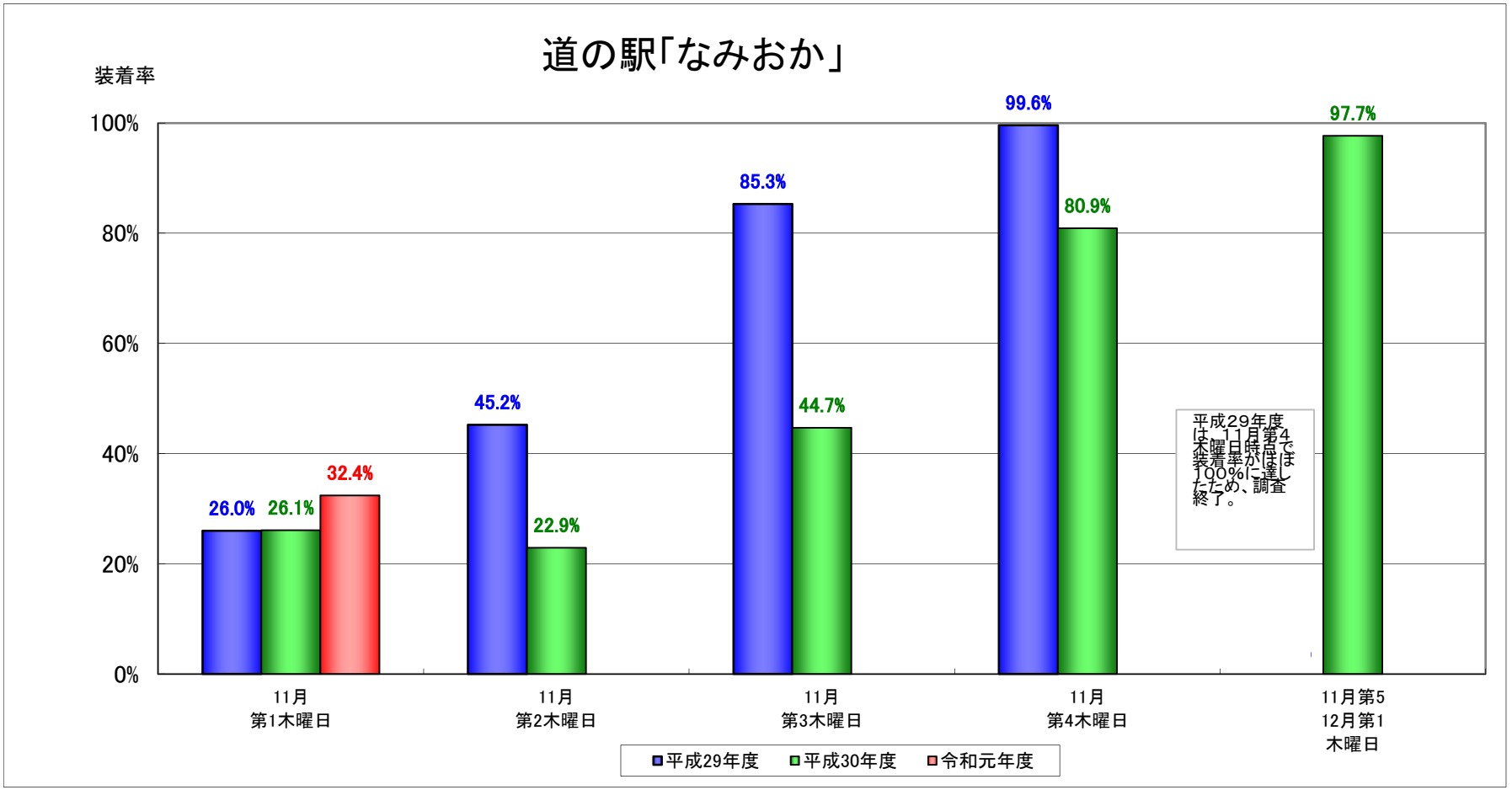

冬タイヤ装着率
道の駅「とわだ」（過去二年との比較）

平成29年度
平成30年度
令和元年度

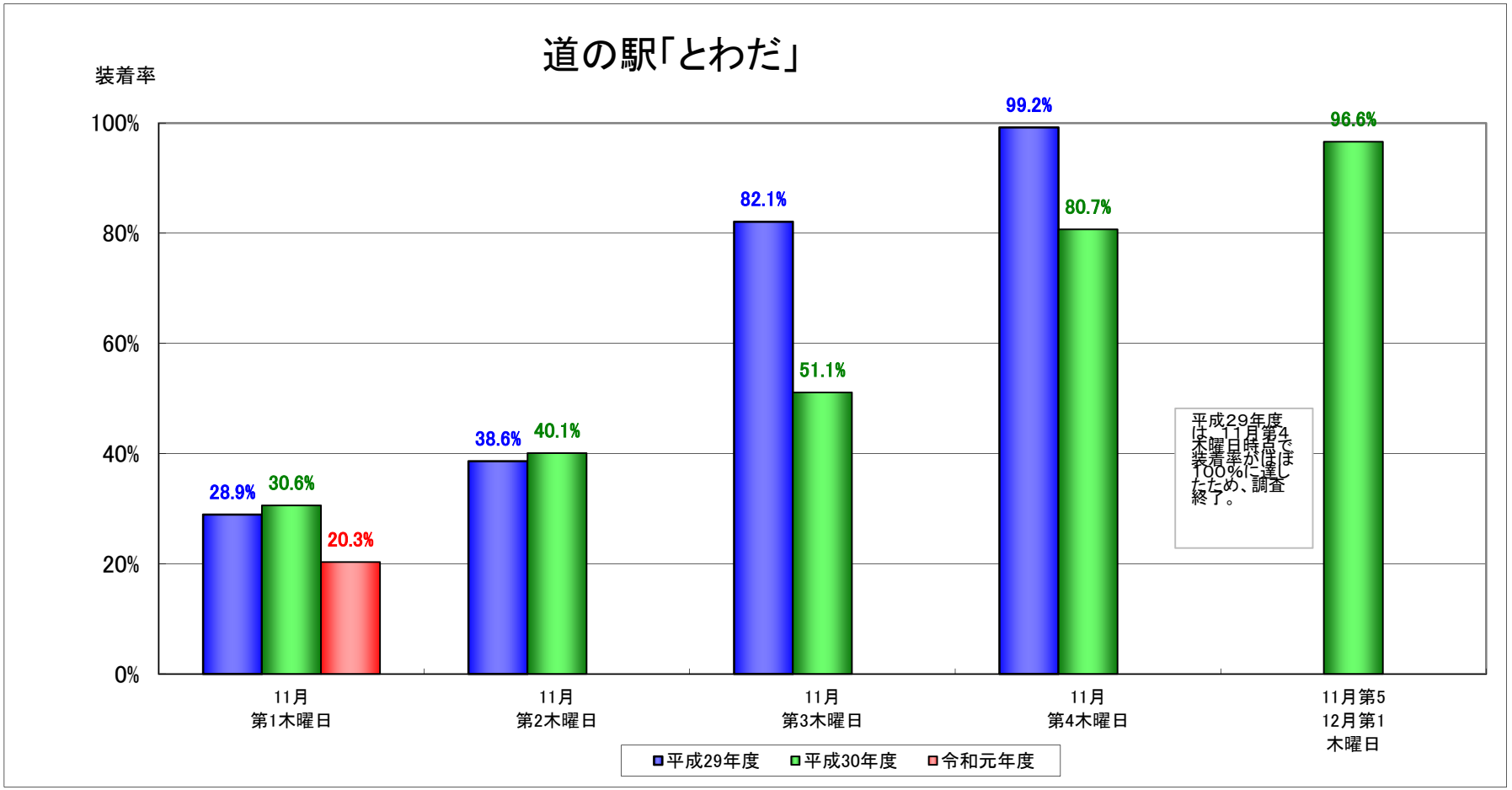

【参考】

**冬タイヤ装着率データ**

【道の駅　なみおか】

| | 総数 | | | 県内ナンバー | | | 県外ナンバー | | |
|---|---|---|---|---|---|---|---|---|---|
| 調査日 | 調査台数 | 装着台数 | 装着率 | 調査台数 | 装着台数 | 装着率 | 調査台数 | 装着台数 | 装着率 |
| R元.11.7 | 293 | 95 | 32.4% | 273 | 82 | 30.0% | 20 | 13 | 65.0% |
| （参考：前年同時期）H30.11.1 | 364 | 95 | 26.1% | 339 | 88 | 26.0% | 25 | 7 | 28.0% |

【道の駅　とわだ】

| | 総数 | | | 県内ナンバー | | | 県外ナンバー | | |
|---|---|---|---|---|---|---|---|---|---|
| 調査日 | 調査台数 | 装着台数 | 装着率 | 調査台数 | 装着台数 | 装着率 | 調査台数 | 装着台数 | 装着率 |
| R元.11.7 | 138 | 28 | 20.3% | 115 | 23 | 20.0% | 23 | 5 | 21.7% |
| （参考：前年同時期）H30.11.1 | 147 | 45 | 30.6% | 126 | 36 | 28.6% | 21 | 9 | 42.9% |

【2駅　合計】

| | 総数 | | | 県内ナンバー | | | 県外ナンバー | | |
|---|---|---|---|---|---|---|---|---|---|
| 調査日 | 調査台数 | 装着台数 | 装着率 | 調査台数 | 装着台数 | 装着率 | 調査台数 | 装着台数 | 装着率 |
| R元.11.7 | 431 | 123 | 28.5% | 388 | 105 | 27.1% | 43 | 18 | 41.9% |
| （参考：前年同時期）H30.11.1 | 511 | 140 | 27.4% | 465 | 124 | 26.7% | 46 | 16 | 34.8% |

※速報値のため、普通車・大型車別のデータは記載しておりません。