記者発表資料

令和 元年 ８月２８日
山形河川国道事務所
（一社）山形県建設業協会

親子の「体験型現場学習会」を開催

～　小学生と保護者が最新の建設技術を楽しみながら体験します！　～

建設業の将来の担い手不足が課題となっている今、**小学生とその保護者を対象に、建設業に興味をもっていただくことを目的に体験型現場学習会を実施**します。
この学習会では普段なかなか触れる機会のない建設現場で、最新の技術を楽しみながら体験していただきます。

１．主な実施内容　：１．ＩＣＴ建設現場及び機械の見学　（場所：①東根市）
２．現場ＶＲ体験　（場所：②村山市）
３．現場ストリートビュー（ＶＲツアー）体験　（場所：②村山市）
４．ドローンの飛行映像をゴーグルでＶＲ体験　（場所：②村山市）

２．主　　催　：国土交通省 東北地方整備局 山形河川国道事務所
一般社団法人 山形県建設業協会

３．日　　時　：令和 元年 9 月 1 日（日）8：50～10：20

４．場　　所　：①東根市大字松沢地内（別添参照）　8:50～ 9:20
②村山市大字河島甲地内（別添参照）9:30～10:20

５．参　加　者　：村山市立西郷小学校　６年生　１９名
保護者　２１名

６．そ　の　他　：雨天等により中止する場合は３１日１４時頃までにＦＡＸでご連絡いたします。

発表記者会〈　山形県政記者クラブ、山形建設業界専門紙　〉

【問い合わせ先】
〇国土交通省　東北地方整備局　山形河川国道事務所
山形市成沢西四丁目３－５５　　TEL ０２３（６８８）８４２１（代）
事業対策官　戸島（としま）　孝彦（たかひこ）（内線２０８）

◆親子体験型現場見学会　位置図

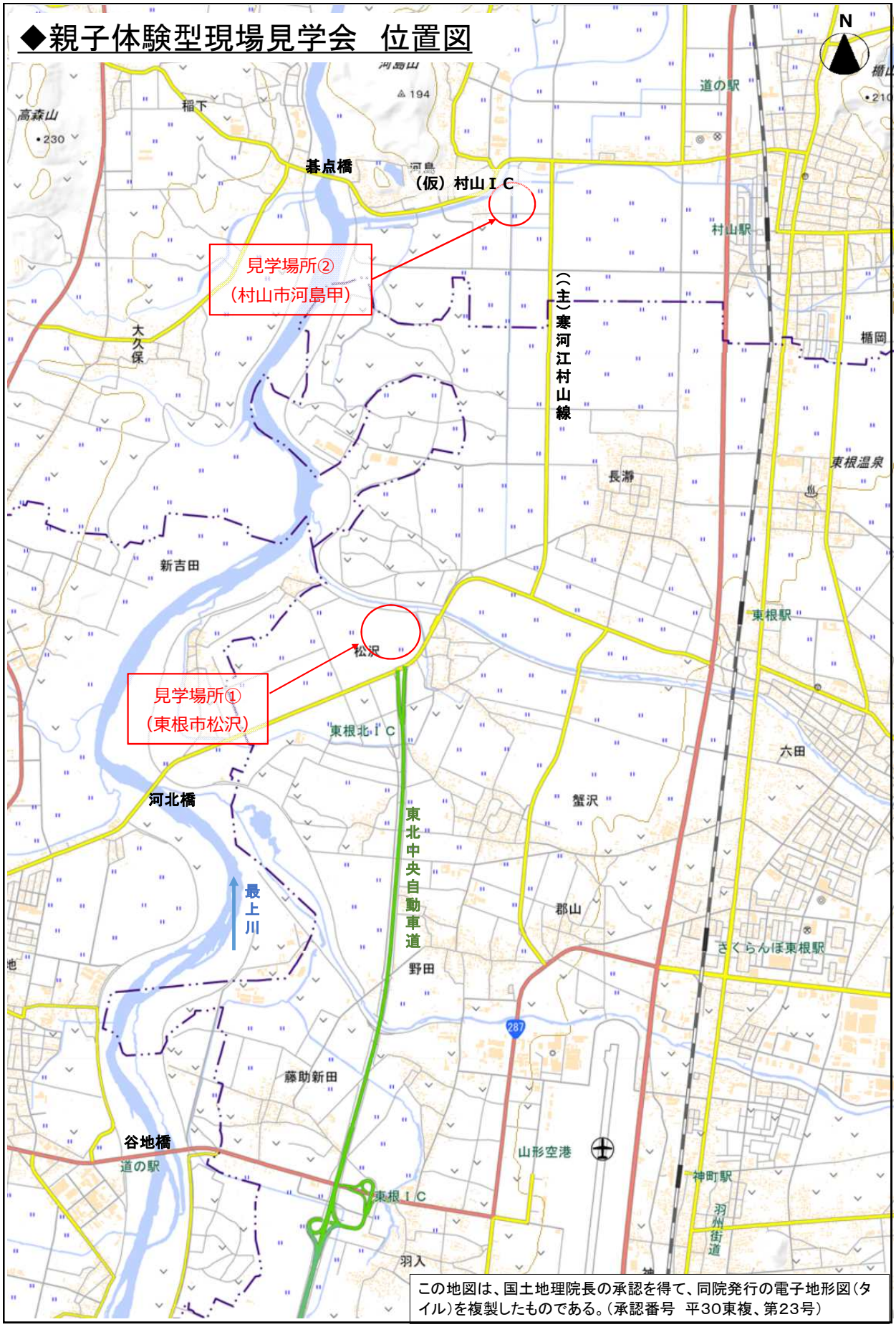

この地図は、国土地理院長の承認を得て、同院発行の電子地形図（タイル）を複製したものである。（承認番号　平30東複、第23号）

【参考】体験イメージ

１．ＩＣＴ活用機器の展示および説明

ブルドーザーの排土板が自動で動いて土を敷きならしていきます。



ブルドーザーのモニター画面



１．ダイジェスト動画による工事概要の説明（５分程度、村山市で実施）

工事の概要を、起工からのダイジェスト版動画により分かりやすく説明。
ICTの活用や、3Dの完成イメージも盛り込み作成。



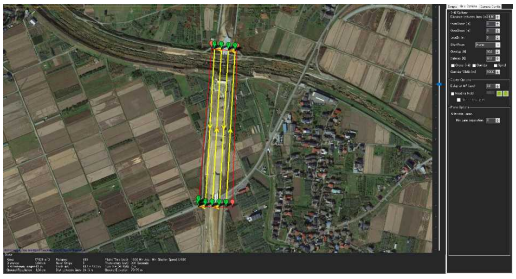

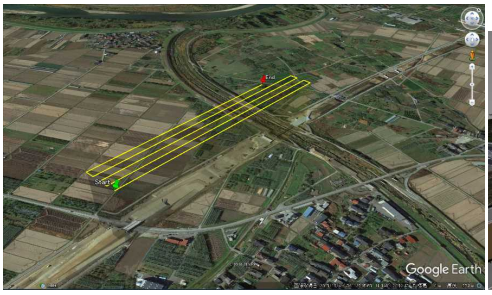



２．現場ＶＲ体験

現場施工のVR体験をしてもらう。ブルドーザーに乗っているような目線での施工イメージや、現場の完成イメージを見ることができます。簡易的な360度現場ツアーでの臨場感のある現場体験をしてもらう。





３．現場ストリートビュー（ＶＲツアー）体験

©Googleストリートビューのように、現場の現状を360°イメージで体験。

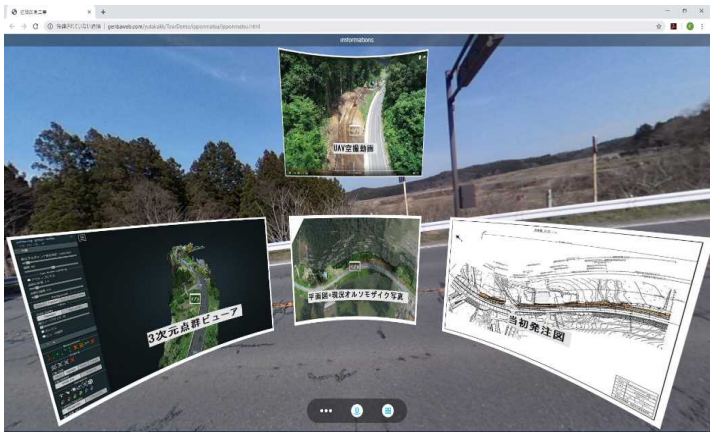



４．ドローンデモフライト～記念撮影

ドローンのデモフライトおよび記念撮影。



