国土交通省　東北地方整備局
青森河川国道事務所
Aomori office of river & National highway

記者発表
Press Release

平成２８年１１月２１日

第３回冬タイヤの装着率調査を実施！！約１割が未装着

～91.1%（昨年同時期 64.2 %）本格的降雪前にタイヤ交換を～

国土交通省青森河川国道事務所では、「早めの冬タイヤ装着運動」の一環として、県内２箇所の道の駅で今年３回目の冬タイヤ装着率調査を実施しました。（H28.11.17）

結果としては、２駅平均の装着率は**91.1 %**で、前回調査結果（69.4 %）（H28.11.10）と比較すると**21.7 %の増**となり、この一週間で装着率は増加、**90 %を越えました（昨年度同時期 H27.11.19　64.2 %）**。

冬期間は、急激な気象の変化や、路面状況の変化が発生します。「早めの冬タイヤ装着」をお願いするとともに、冬道走行にあたっては、十分時間に余裕を持ち、より一層の安全運転をお願いします。

※本格的な降雪シーズンがせまってきておりますので、早めの冬タイヤ装着をお願いいたします。

■青森河川国道事務所では、初冬期に発生する「スリップ事故」や「坂を登れない」などのトラブルを未然に回避するため、「冬タイヤの早期装着」について、「テレビ・ラジオ放送」や「道路情報板表示」を通じ、呼びかけを実施しております。

■装着率調査は、その効果把握の一環として、県内 2 箇所の「道の駅」（なみおか、とわだ）において実施しておりますが、今年 3 回目の調査を平成 28 年 11 月 17 日（木）に実施しました。

■ 11 月 17 日現在の冬タイヤの装着率（詳細については、別添資料－Ⅰ参照）

◆道の駅「なみおか」と「とわだ」で冬タイヤの装着率を調査した結果、２駅の平均で、**91.1 %**となっております。（参考：前回調査（H28.11.10）**69.4 %　別添資料－Ⅱ参照**）

◆それぞれの駅では

→「なみおか」**90.5 %**（前回調査 62.0 %（H28.11.10））約 28.5 %増加
※前年同時期 69.0 %（H27.11.19）

「とわだ」　**92.4 %**（前回調査 82.3 %（H28.11.10））約 10.1 %増加
※前年同時期 50.8 %（H27.11.19）

→**両地域ともに装着率は増加、９割を越えましたが未だ未装着の方が見受けられます。**

気象庁の週間天気予報では雪または雨の日が多いとの予報です。

降雪前に冬タイヤを装着し安全運転をお願いいたします。

■次回調査は、11 月 24 日（木）に実施する予定です。

＜発表記者会：青森県政記者会、建設関係専門紙、津軽新報社＞

問い合わせ先

国土交通省　東北地方整備局　青森河川国道事務所
住所：青森市中央三丁目２０－３８　電話０１７－７３４－４５２１（代表）
道路管理第一課長　高　橋　雄　大（内線４３１）
保　全　対　策　官　須　藤　浩　樹（内線４０５）

別添資料ー Ⅰ

＜冬タイヤの装着率調査＞

◆「道の駅」に駐車している車の、冬タイヤ装着率について調査しています。

→調 査 日：平成28年11月 2日から平成28年12月上旬までの毎週木曜日予定 ※
（本格的な積雪又は装着率が100%近くになるまで）
※11月第1週は11月2日(水)に実施

→調査場所：道の駅「なみおか」「とわだ」の２箇所

→調査回数：14時00分、15時00分、16時00分の3回

→調査項目：県内（青森・八戸）、県外ナンバー別
普通車（軽乗用車、軽トラック、普通乗用車）・大型車別

◆平成28年11月17日現在の速報値（別添資料ーⅡ参照）

【二駅合計】

冬タイヤ装着率
道の駅「なみおか」「とわだ」合計（過去二年との比較）

平成26年度
平成27年度
平成28年度

別添資料－Ⅱ

■今年度は、11月6日に青森で初雪を観測。（平年と比べて同じ、前季と比べて22日早い）

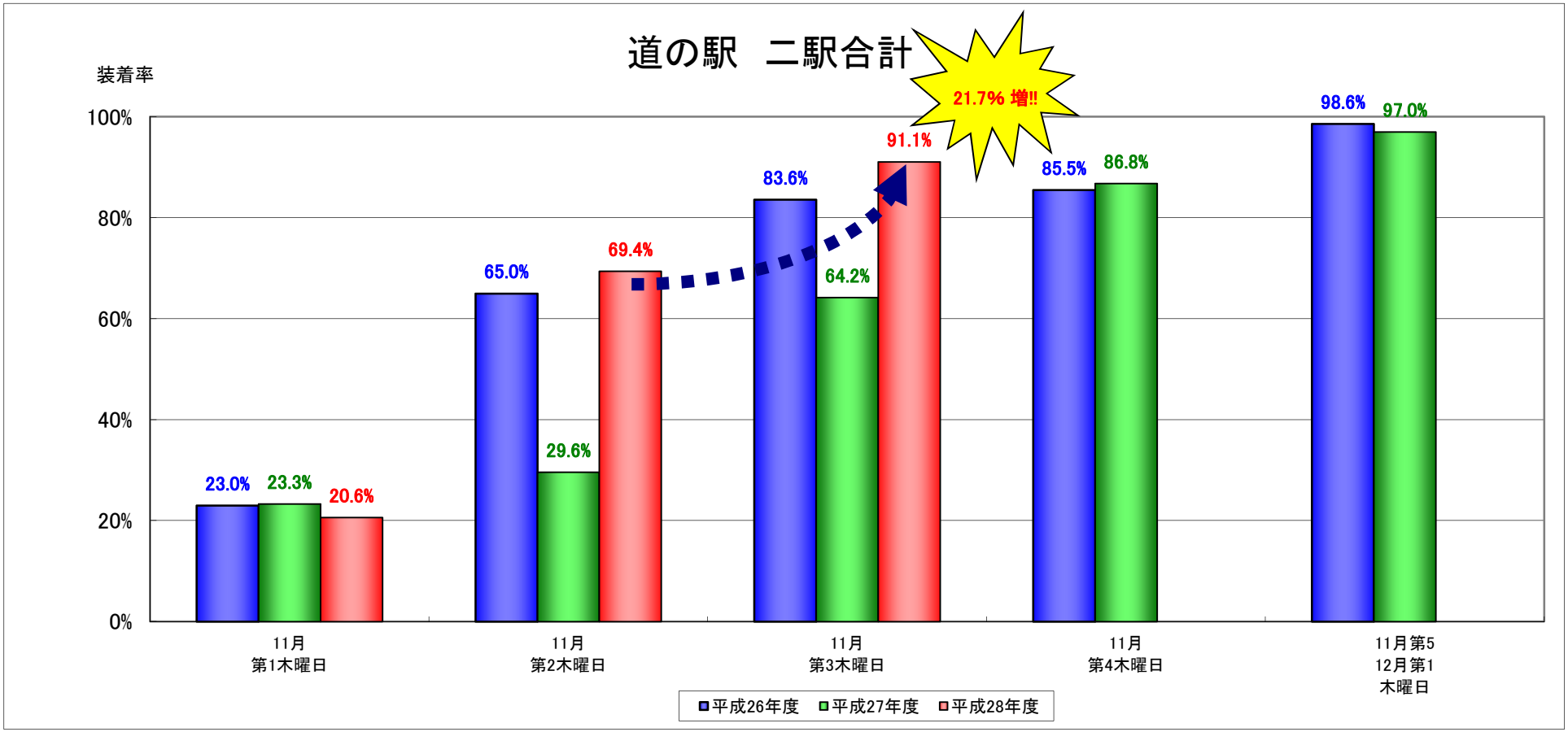

冬タイヤ装着率
道の駅「なみおか」（過去二年との比較）

平成26年度
平成27年度
平成28年度

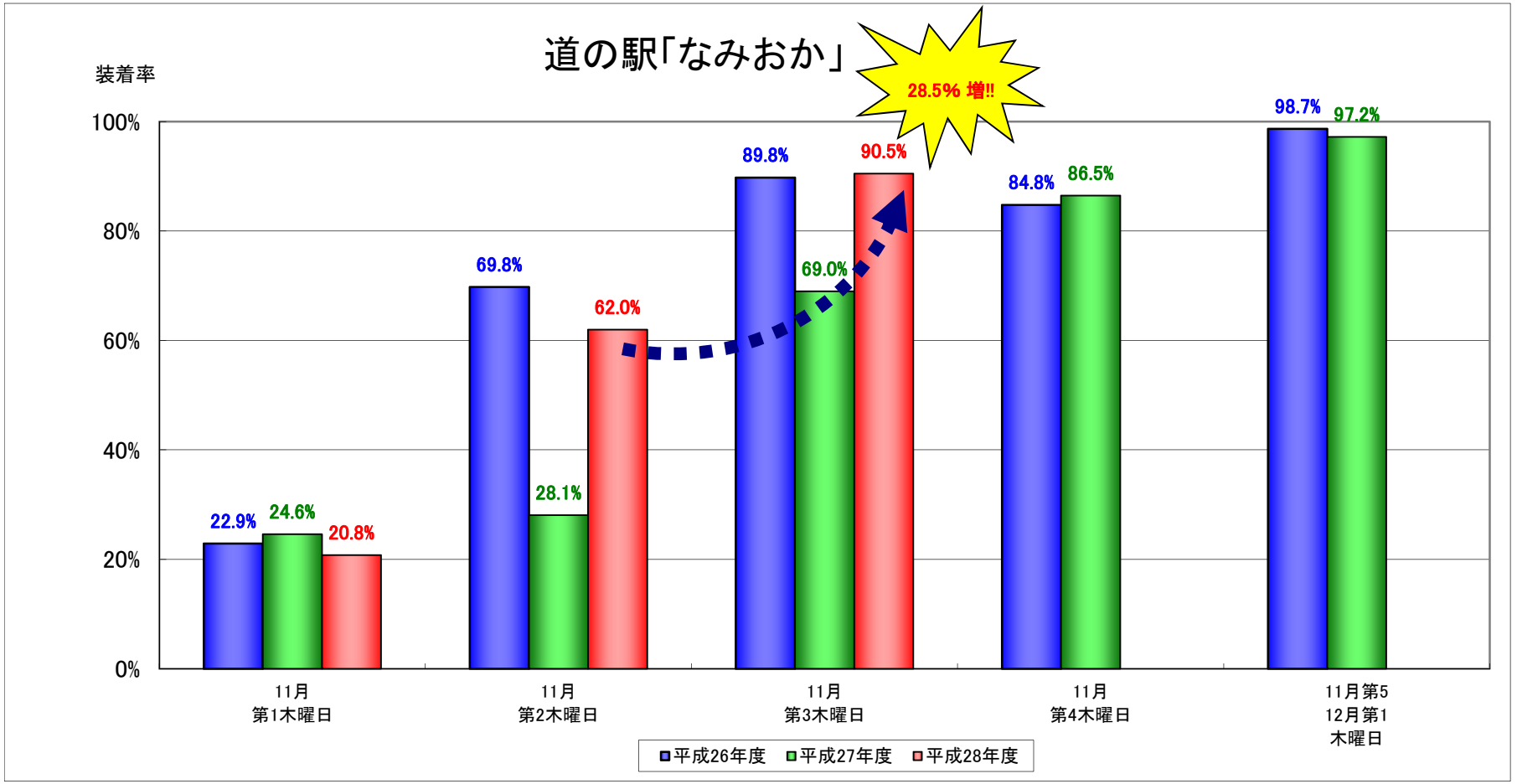

冬タイヤ装着率
道の駅「とわだ」（過去二年との比較）

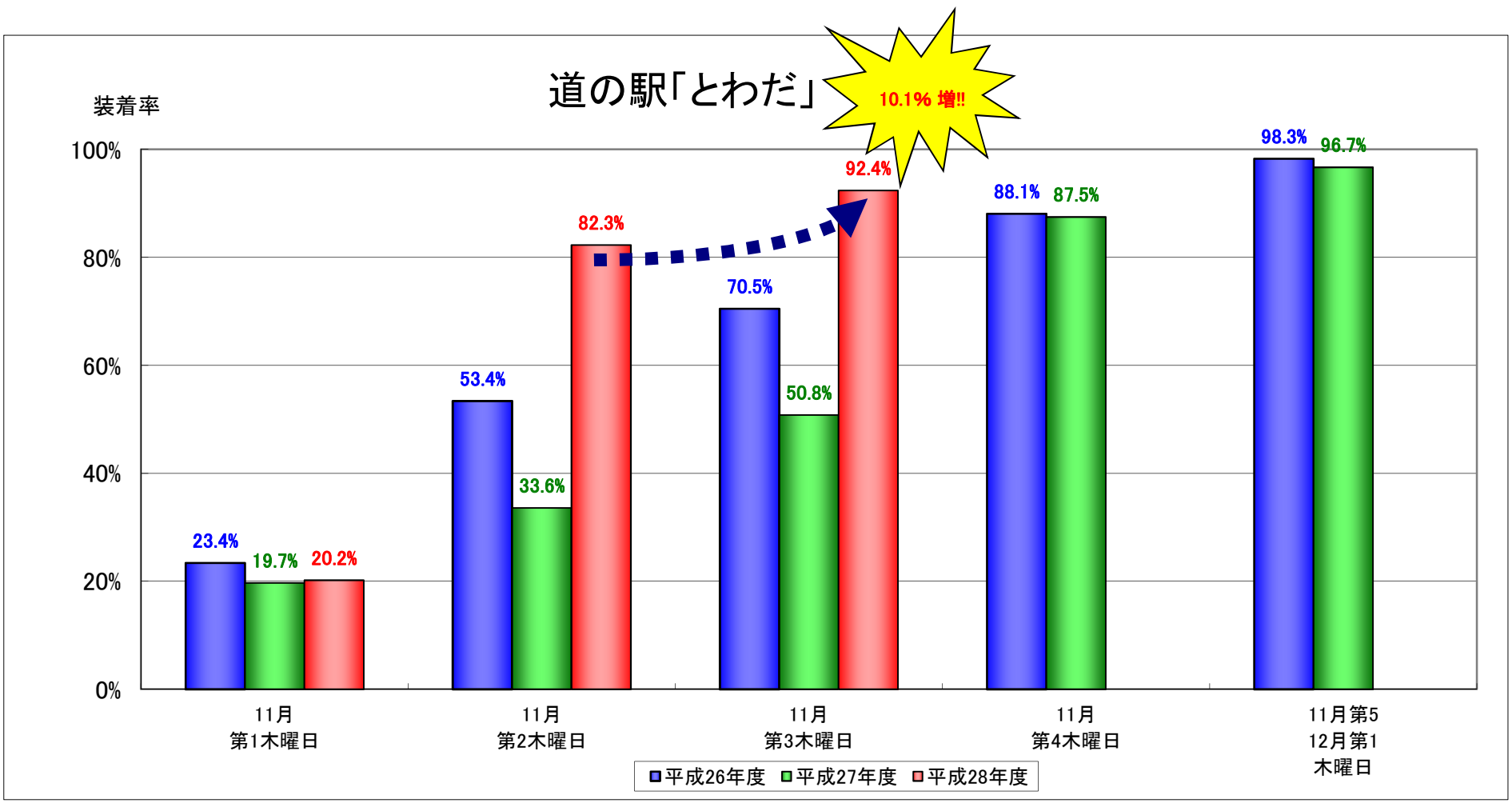

【参考】

冬タイヤ装着率データ

【道の駅　なみおか】

	総数			県内ナンバー			県外ナンバー		
調査日	調査台数	装着台数	装着率	調査台数	装着台数	装着率	調査台数	装着台数	装着率
H28.11.2	255	53	20.8%	240	49	20.4%	15	4	26.7%
H28.11.10	216	134	62.0%	209	129	61.7%	7	5	71.4%
H28.11.17	253	229	90.5%	231	211	91.3%	22	18	81.8%
（参考：前年同時期）H27.11.19	326	225	69.0%	302	206	68.2%	24	19	79.2%

【道の駅　とわだ】

	総数			県内ナンバー			県外ナンバー		
調査日	調査台数	装着台数	装着率	調査台数	装着台数	装着率	調査台数	装着台数	装着率
H28.11.2	129	26	20.2%	110	21	19.1%	19	5	26.3%
H28.11.10	124	102	82.3%	110	91	82.7%	14	11	78.6%
H28.11.17	118	109	92.4%	88	81	92.0%	30	28	93.3%
（参考：前年同時期）H27.11.19	118	60	50.8%	105	56	53.3%	13	4	30.8%

【2駅　合計】

	総数			県内ナンバー			県外ナンバー		
調査日	調査台数	装着台数	装着率	調査台数	装着台数	装着率	調査台数	装着台数	装着率
H28.11.2	384	79	20.6%	350	70	20.0%	34	9	26.5%
H28.11.10	340	236	69.4%	319	220	69.0%	21	16	76.2%
H28.11.17	371	338	91.1%	319	292	91.5%	52	46	88.5%
（参考：前年同時期）H27.11.19	444	285	64.2%	407	262	64.4%	37	23	62.2%

※速報値のため、普通車・大型車別のデータは記載しておりません。