記者発表資料

平成２６年１１月２８日
青森河川国道事務所

第４回冬タイヤの装着率調査を実施！！装着率は 85.5%

～未だ 15 %の方が冬タイヤ未装着！来週は雪の予報、降雪前にタイヤ交換を～

国土交通省青森河川国道事務所では、「早めの冬タイヤ装着運動」の一環として、県内２箇所の道の駅で今年４回目の冬タイヤ装着率調査を実施しました。（H26.11.27）

結果としては、２駅平均の装着率は **85.5 %**で、前回調査結果（83.6 %）（H26.11.20）と比較すると、**約２%の増**となっております。

冬期間は、急激な気象の変化や、路面状況の変化が発生します。「早めの冬タイヤ装着」をお願いするとともに、冬道走行にあたっては、十分時間に余裕を持ち、より一層の安全運転をお願いします。

※津軽地域、南部地域とも未だ冬タイヤ未装着車が見受けられます。
来週は雪の予報となっております、降雪前の冬タイヤ装着を是非、お願いいたします。

■青森河川国道事務所では、初冬期に発生する「スリップ事故」や「坂を登れない」などのトラブルを未然に回避するため、「冬タイヤの早期装着」について、「テレビ・ラジオ放送」や「道路情報板表示」を通じ、呼びかけを実施しております。

■装着率調査は、その効果把握の一環として、県内 2 箇所の「道の駅」（なみおか、とわだ）において実施しておりますが、今年 4 回目の調査を平成 26 年 11 月 27 日（木）に実施しました。

■ 11 月 27 日現在の冬タイヤの装着率（詳細については、別添資料－Ⅰ参照）

◆道の駅「なみおか」と「とわだ」で冬タイヤの装着率を調査した結果、２駅の平均で、**85.5 %**となっております。（参考：前回調査（H26.11.20）**83.6 %** **別添資料－Ⅱ参照**）

◆それぞれの駅では

→「なみおか」**84.8 %**（前回調査(H26.11.20)89.8%）約 5 %減
「とわだ」 **88.1 %**（前回調査(H26.11.20)70.5%）約 17 %増加

→**南部地域の装着率は増加しておりますが、津軽地域においては装着率が伸びておりません。全体として約 15 %の方が冬タイヤ未装着という状況です。**

来週は雪の予報となっております。
降雪前に冬タイヤを装着し安全運転をお願いいたします。

■次回調査は、12 月 4 日（木）に実施する予定です。

＜発表記者会：青森県政記者会、建設関係専門紙、津軽新報社＞

問い合わせ先

国土交通省　東北地方整備局　青森河川国道事務所
住所：青森市中央三丁目２０－３８　電話０１７－７３４－４５２１（代表）
道路管理第一課長　角　浜　淳　夫（内線４３１）
保全対策官　須　藤　浩　樹（内線４０５）

別添資料ー Ⅰ

＜冬タイヤの装着率調査＞

◆「道の駅」に駐車している車の、冬タイヤ装着率について調査しています。

→調 査 日：平成26年11月6日から平成26年12月上旬までの毎週木曜日予定
（本格的な積雪又は装着率が100%近くになるまで）

→調査場所：道の駅「なみおか」「とわだ」の２箇所

→調査回数：14時00分、15時00分、16時00分の3回

→調査項目：県内（青森・八戸）、県外ナンバー別
普通車（軽乗用車、軽トラック、普通乗用車）・大型車別

◆平成26年11月27日現在の速報値（別添資料ーⅡ参照）

冬タイヤ装着率
道の駅「なみおか」「とわだ」合計（過去二年との比較）

平成24年度
平成25年度
平成26年度

別添資料－Ⅱ

■今年度は、11月3日に青森で初雪を観測。（平年と比べて3日早く、前季と比べて8日早い）

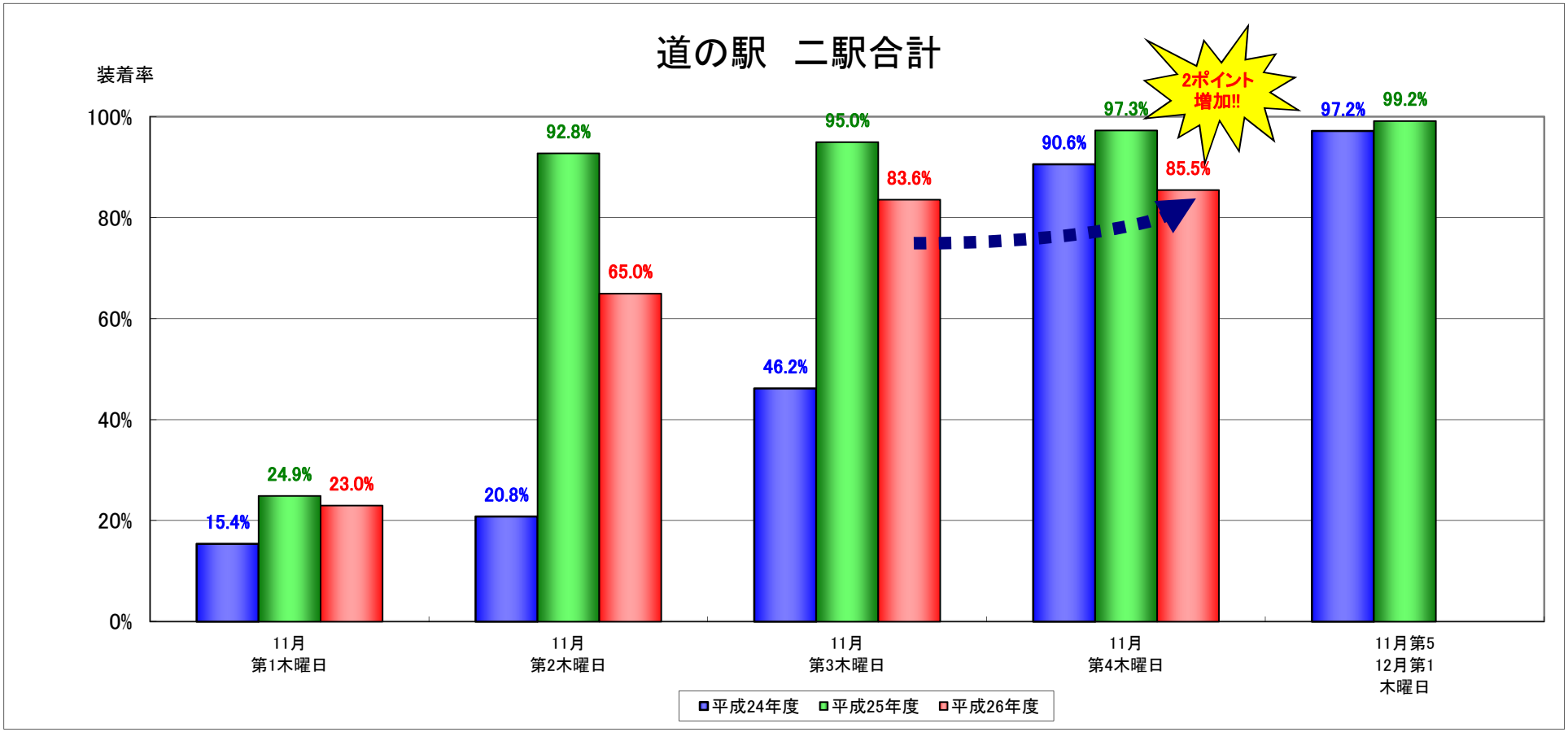

冬タイヤ装着率
道の駅「なみおか」（過去二年との比較）

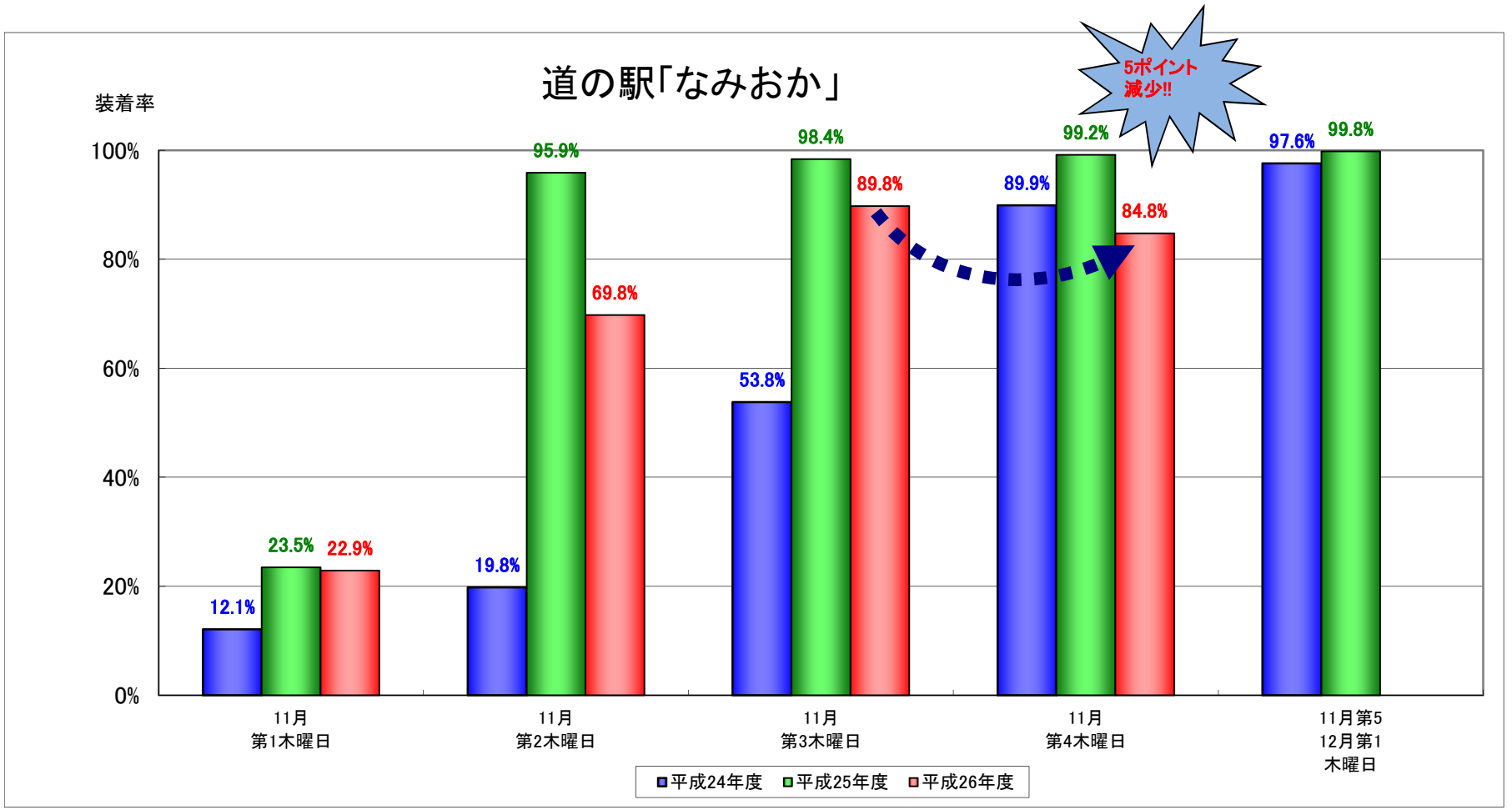

冬タイヤ装着率
道の駅「とわだ」（過去二年との比較）

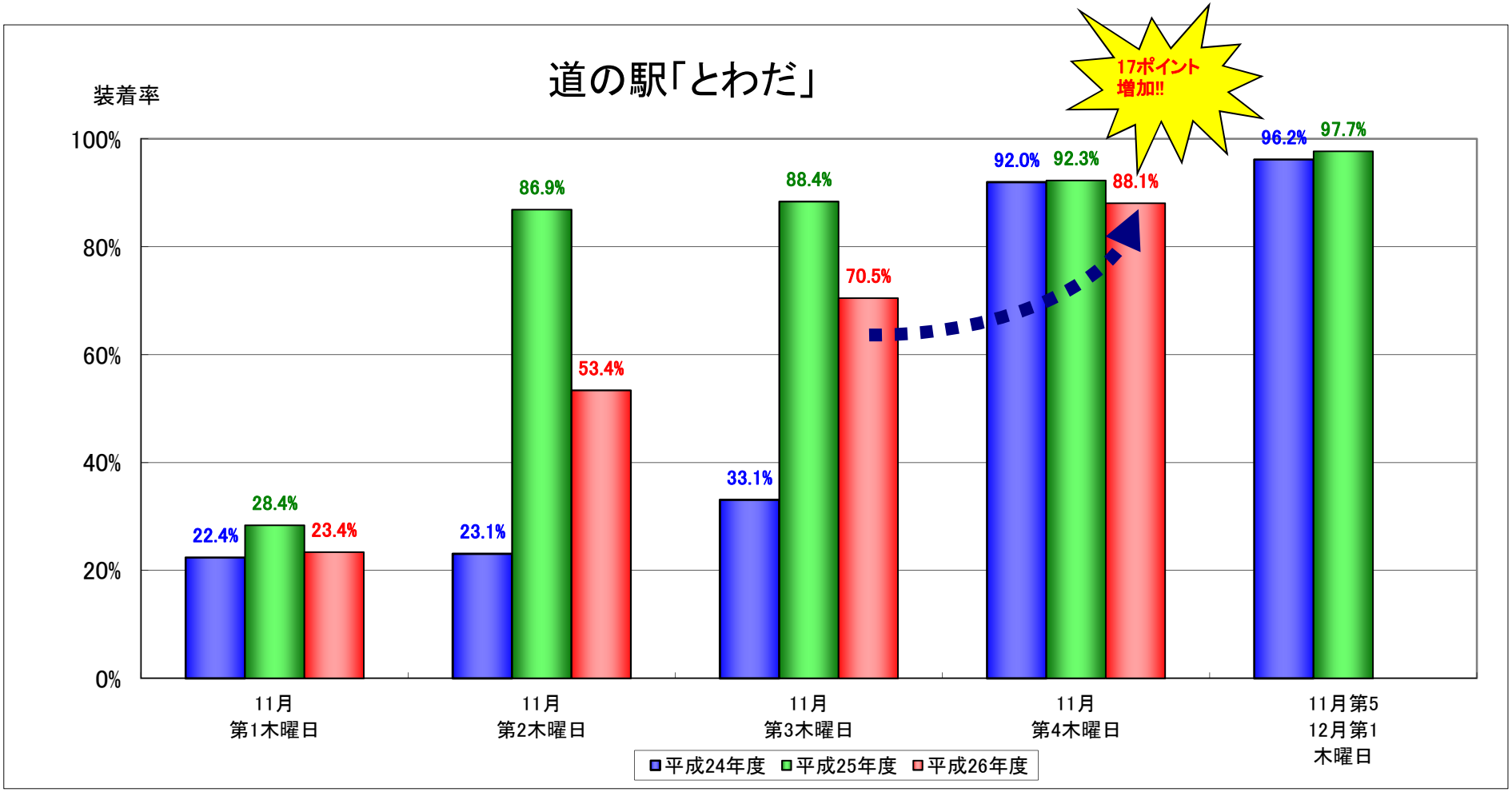

【参考】

冬タイヤ装着率データ

【道の駅　なみおか】

	総数			県内ナンバー			県外ナンバー		
調査日	調査台数	装着台数	装着率	調査台数	装着台数	装着率	調査台数	装着台数	装着率
H26.11.6	384	88	22.9%	365	82	22.5%	19	6	31.6%
H26.11.13	248	173	69.8%	236	165	69.9%	12	8	66.7%
H26.11.20	186	167	89.8%	170	154	90.6%	16	13	81.3%
H26.11.27	453	384	84.8%	433	370	85.5%	20	14	70.0%
（参考：前年同時期）H25.11.28	372	369	99.2%	348	345	99.1%	24	24	100.0%

【道の駅　とわだ】

	総数			県内ナンバー			県外ナンバー		
調査日	調査台数	装着台数	装着率	調査台数	装着台数	装着率	調査台数	装着台数	装着率
H26.11.6	141	33	23.4%	117	26	22.2%	24	7	29.2%
H26.11.13	103	55	53.4%	81	38	46.9%	22	17	77.3%
H26.11.20	88	62	70.5%	76	53	69.7%	12	9	75.0%
H26.11.27	134	118	88.1%	113	101	89.4%	21	17	81.0%
（参考：前年同時期）H25.11.28	143	132	92.3%	128	117	91.4%	15	15	100.0%

【2駅　合計】

	総数			県内ナンバー			県外ナンバー		
調査日	調査台数	装着台数	装着率	調査台数	装着台数	装着率	調査台数	装着台数	装着率
H26.11.6	525	121	23.0%	482	108	22.4%	43	13	30.2%
H26.11.13	351	228	65.0%	317	203	64.0%	34	25	73.5%
H26.11.20	274	229	83.6%	246	207	84.1%	28	22	78.6%
H26.11.27	587	502	85.5%	546	471	86.3%	41	31	75.6%
（参考：前年同時期）H25.11.28	515	501	97.3%	476	462	97.1%	39	39	100.0%

※速報値のため、普通車・大型車別のデータは記載しておりません。