記者発表資料

平成２６年１１月２１日
青森河川国道事務所

第３回冬タイヤの装着率調査を実施！！装着率は83.6%まで増加

～先週に比べ増加しましたが、未だ２割程度が未装着。早めのタイヤ交換を～

国土交通省青森河川国道事務所では、「早めの冬タイヤ装着運動」の一環として、県内２箇所の道の駅で今年３回目の冬タイヤ装着率調査を実施しました。（H26.11.20）

結果としては、２駅平均の装着率は**83.6％**で、前回調査結果（65.0％）（H26.11.13）と比較すると、**約19％の増**となっております。

冬期間は、急激な気象の変化や、路面状況の変化が発生します。「早めの冬タイヤ装着」をお願いするとともに、冬道走行にあたっては、十分時間に余裕を持ち、より一層の安全運転をお願いします。

※津軽地域については、ほぼ全車両が冬タイヤを装着している状況となりましたが、南部地域ではまだ未装着車が見受けられます。
早めの冬タイヤ装着をお願いいたします。

■青森河川国道事務所では、初冬期に発生する「スリップ事故」や「坂を登れない」などのトラブルを未然に回避するため、「冬タイヤの早期装着」について、「テレビ・ラジオ放送」や「道路情報板表示」を通じ、呼びかけを実施しております。

■装着率調査は、その効果把握の一環として、県内２箇所の「道の駅」（なみおか、とわだ）において実施しておりますが、今年３回目の調査を平成26年11月20日（木）に実施しました。

■11月20日現在の冬タイヤの装着率（詳細については、別添資料－Ⅰ参照）

◆道の駅「なみおか」と「とわだ」で冬タイヤの装着率を調査した結果、２駅の平均で、**83.6％**となっております。（参考：前回調査（H26.11.13）**65.0％ 別添資料－Ⅱ参照**）

◆それぞれの駅では

→「なみおか」**89.8％**（前回調査(H26.11.13)69.8%）約20％増加
「とわだ」 **70.5％**（前回調査(H26.11.13)53.4%）約17％増加

→**両地域ともに装着率は大幅に増加し、津軽地域では９割の車両が冬タイヤを装着している状況ですが、南部地区はまだ７割の装着率にとどまっています。**

早めに冬タイヤを装着し安全運転をお願いいたします。

■次回調査は、11月27日（木）に実施する予定です。

＜発表記者会：青森県政記者会、建設関係専門紙、津軽新報社＞

問い合わせ先

国土交通省　東北地方整備局　青森河川国道事務所
住所：青森市中央三丁目２０－３８　電話０１７－７３４－４５２１（代表）
道路管理第一課長　角　浜　淳　夫（内線４３１）
道路管理係長　広　瀬　美　貴（内線４３２）

別添資料ー Ⅰ

＜冬タイヤの装着率調査＞

◆「道の駅」に駐車している車の、冬タイヤ装着率について調査しています。

→調 査 日：平成26年11月6日から平成26年12月上旬までの毎週木曜日予定
（本格的な積雪又は装着率が100%近くになるまで）

→調査場所：道の駅「なみおか」「とわだ」の２箇所

→調査回数：14時00分、15時00分、16時00分の3回

→調査項目：県内（青森・八戸）、県外ナンバー別
普通車（軽乗用車、軽トラック、普通乗用車）・大型車別

◆平成26年11月20日現在の速報値（別添資料ーⅡ参照）

冬タイヤ装着率
道の駅「なみおか」「とわだ」合計（過去二年との比較）

平成24年度
平成25年度
平成26年度

別添資料－Ⅱ

■今年度は、11月3日に青森で初雪を観測。（平年と比べて3日早く、前季と比べて8日早い）

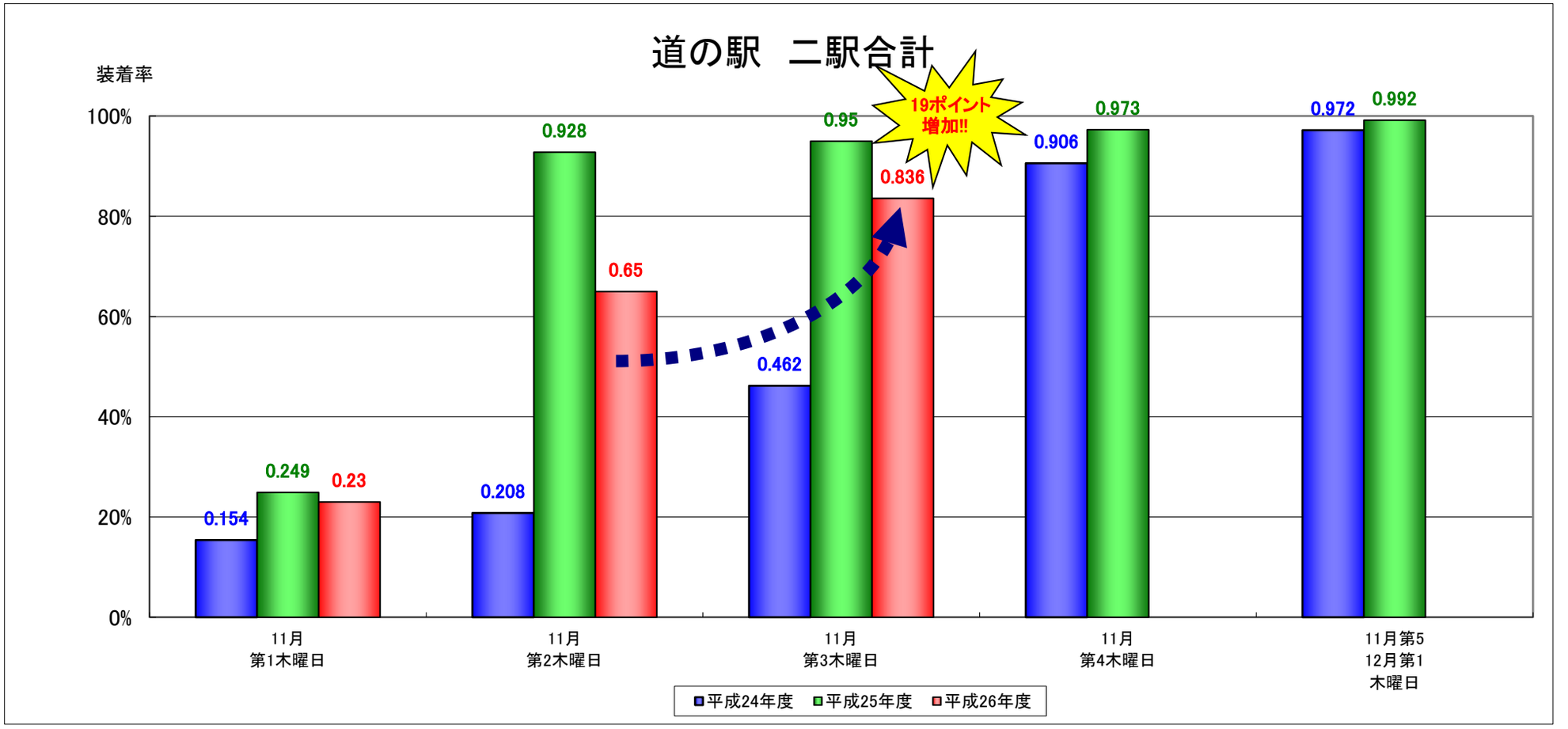

冬タイヤ装着率
道の駅「なみおか」（過去二年との比較）

平成24年度
平成25年度
平成26年度

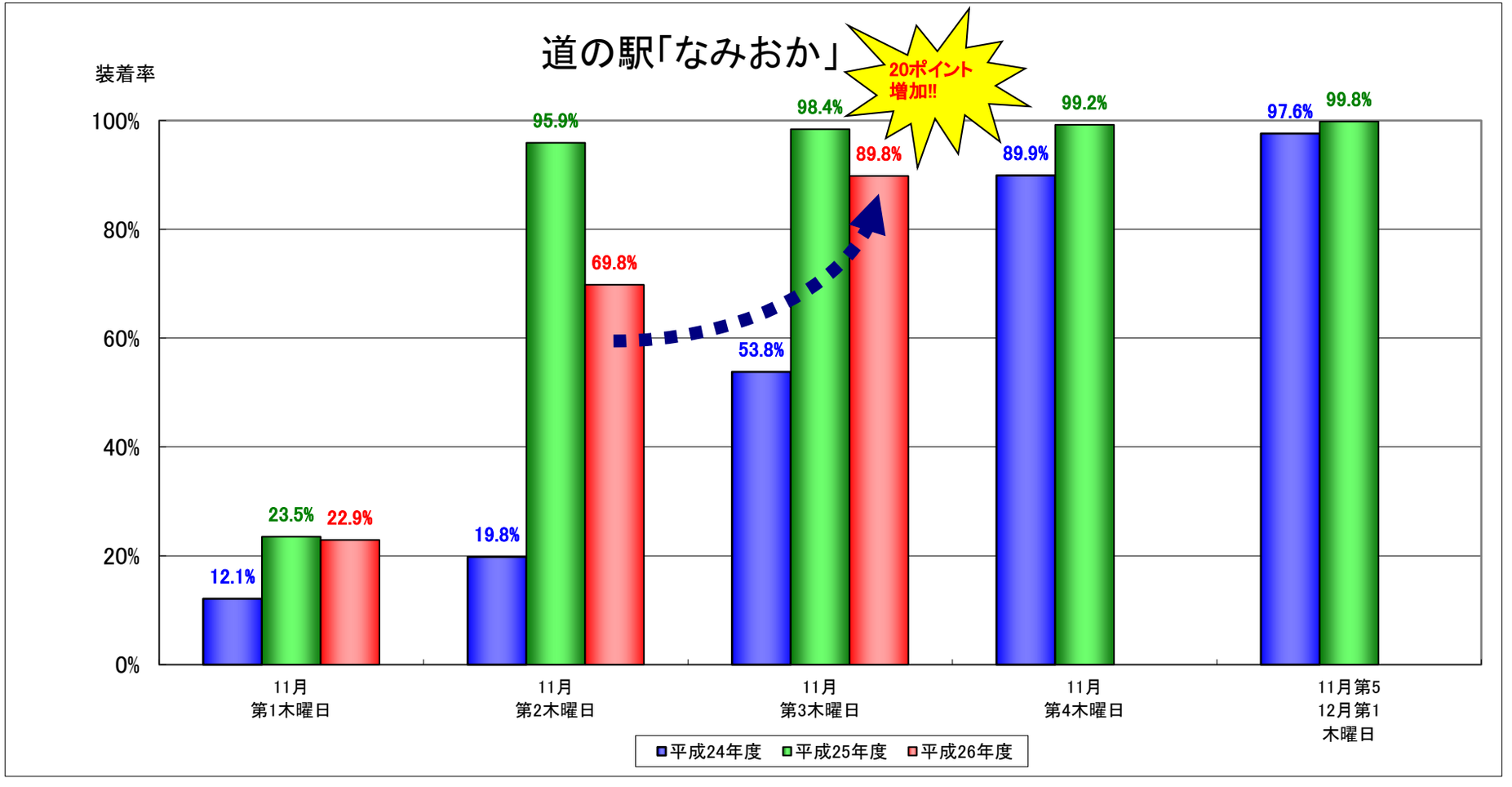

冬タイヤ装着率
道の駅「とわだ」（過去二年との比較）

平成24年度
平成25年度
平成26年度

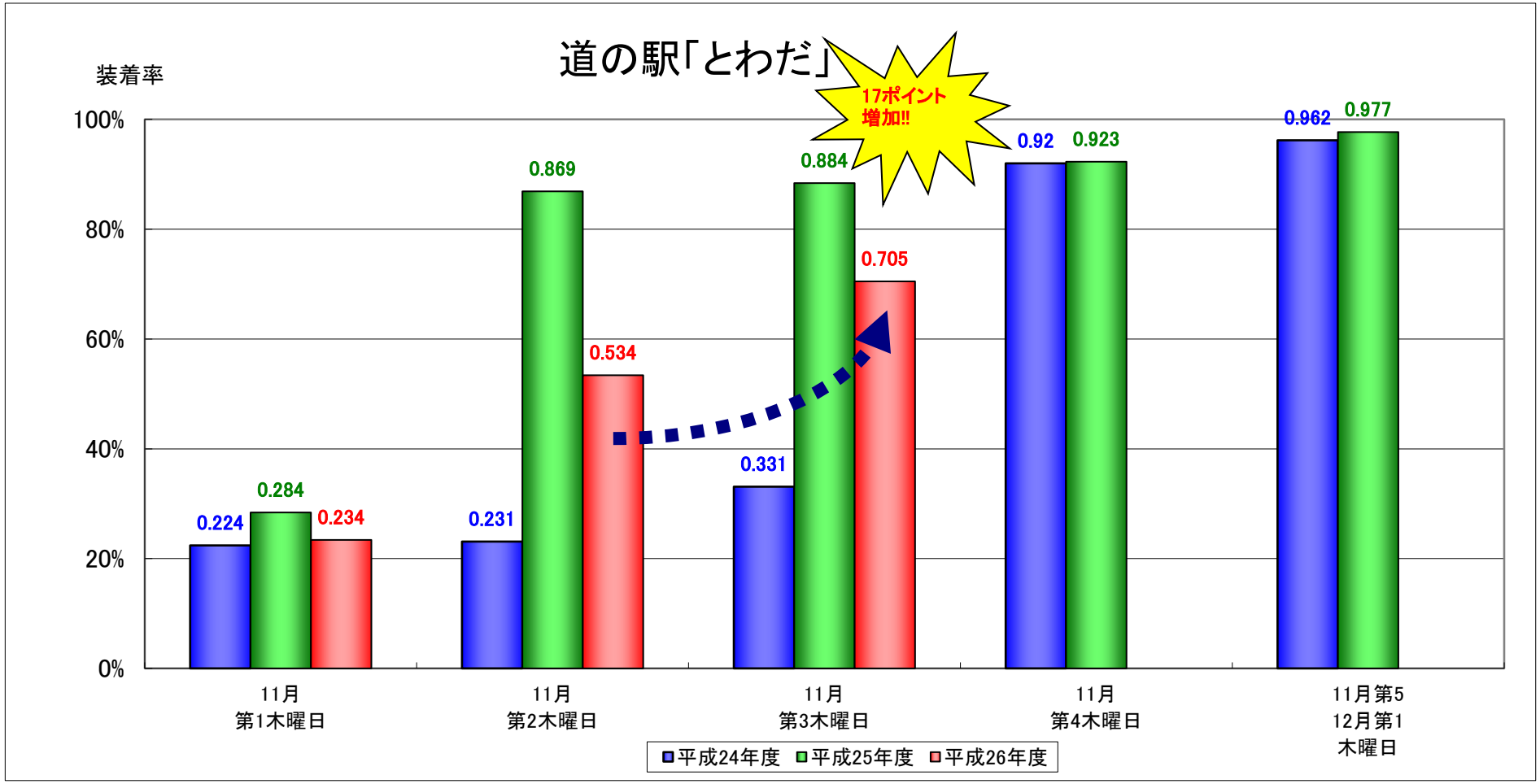

【参考】

冬タイヤ装着率データ

【道の駅　なみおか】

	総数			県内ナンバー			県外ナンバー		
調査日	調査台数	装着台数	装着率	調査台数	装着台数	装着率	調査台数	装着台数	装着率
H26.11.6	384	88	22.9%	365	82	22.5%	19	6	31.6%
H26.11.13	248	173	69.8%	236	165	69.9%	12	8	66.7%
H26.11.20	186	167	89.8%	170	154	90.6%	16	13	81.3%
（参考：前年同時期）H25.11.21	365	359	98.4%	350	347	99.1%	15	12	80.0%

【道の駅　とわだ】

	総数			県内ナンバー			県外ナンバー		
調査日	調査台数	装着台数	装着率	調査台数	装着台数	装着率	調査台数	装着台数	装着率
H26.11.6	141	33	23.4%	117	26	22.2%	24	7	29.2%
H26.11.13	103	55	53.4%	81	38	46.9%	22	17	77.3%
H26.11.20	88	62	70.5%	76	53	69.7%	12	9	75.0%
（参考：前年同時期）H25.11.21	190	168	88.4%	166	147	88.6%	24	21	87.5%

【2駅　合計】

	総数			県内ナンバー			県外ナンバー		
調査日	調査台数	装着台数	装着率	調査台数	装着台数	装着率	調査台数	装着台数	装着率
H26.11.6	525	121	23.0%	482	108	22.4%	43	13	30.2%
H26.11.13	351	228	65.0%	317	203	64.0%	34	25	73.5%
H26.11.20	274	229	83.6%	246	207	84.1%	28	22	78.6%
（参考：前年同時期）H25.11.21	555	527	95.0%	516	494	95.7%	39	33	84.6%

※速報値のため、普通車・大型車別のデータは記載しておりません。