記者発表資料

平成２４年１１月３０日
青森河川国道事務所

冬タイヤ装着率が 97 %まで達しました。ご協力ありがとうございました。
～これから本格的な冬が到来します！！より一層の安全運転をお願いします～

国土交通省青森河川国道事務所では、「早めの冬タイヤ装着運動」の一環として、県内 2 箇所の道の駅において、今年 6 回目の冬タイヤ装着率調査を実施しました。（H24.11.29）

結果としては、2 駅平均の装着率は **97 %**で、前回調査結果 91 %（H24.11.22）と比較すると、**6 %増加**し、ほぼ全車両が冬タイヤを装着している状況となりました。この結果を受け、今年度の調査は終了することとしました。ご協力ありがとうございました。

これから本格的な冬を迎えるこの時期は、急激な気象の変化や、路面状況の変化が発生します。「早めの冬タイヤの装着」をお願いするとともに、冬道走行にあたっては、十分時間に余裕を持ち、より一層の安全運転をお願いします。

なお、今後も青森河川国道事務所では、様々な取り組みを通じ、除雪作業の効率化や、冬道の安全運転に向けた啓発活動を続けてまいります。ご協力をお願いします。

※冬タイヤ未装着の方は、早めの装着をお願いいたします。

■青森河川国道事務所では、初冬期に発生する「スリップ事故」や「坂を登れない」などのトラブルを未然に回避するため、「冬タイヤの早期装着」について、「ラジオ放送」や「道路情報板表示」を通じ、呼びかけを実施しております。

■装着率調査は、その効果把握の一環として、県内 2 箇所の「道の駅」（なみおか、とわだ）において実施していますが、今年 6 回目の調査を平成 24 年 11 月 29 日（木）に実施しました。

■ 11 月 29 日現在の冬タイヤの装着率（詳細については、別添資料－Ⅰ参照）

◆道の駅「なみおか」と「とわだ」で冬タイヤの装着率を調査した結果、2 駅の平均で、**97 %** となっております。（参考：前回調査（H24.11.22）**91 %　別添資料－Ⅱ参照**）

◆それぞれの駅では

→「なみおか」**98 %**（前回調査（H24.11.22）90 %）8 %増加

「とわだ」　**96 %**（前回調査（H24.11.22）92 %）4 %増加

→**津軽地域・南部地域ともほぼ全車両が冬タイヤを装着されている状況となりました。**

■装着率がほぼ１００%に達したことから、冬タイヤ装着率調査は、今回の調査をもって終了いたします。ご協力ありがとうございました。

＜発表記者会：青森県政記者会、建設関係専門紙、津軽新報社＞

問い合わせ先

国土交通省　東北地方整備局　青森河川国道事務所
住所：青森市中央三丁目２０－３８　電話０１７－７３４－４５２１（代表）
住所：青森市中央三丁目２０－３８　電話０１７－７３４－４５２１（代表）
道路管理第一課長　角　浜　淳　夫（内線４３１）
道路管理指導官　八木橋　則　彦（内線３０５）

別添資料－Ⅰ

＜冬タイヤの装着率調査＞

◆「道の駅」に駐車している車の、冬タイヤ装着率について調査しています。

→調 査 日：平成２４年１０月２５日から平成２４年１２月中旬までの毎週木曜日予定
（本格的な積雪又は装着率が１００％近くになるまで）

→調査場所：道の駅「なみおか」「とわだ」の２箇所

→調査回数：１４時００分、１５時００分、１６時００分の３回

→調査項目：県内（青森・八戸）、県外ナンバー別
普通車（軽乗用車、軽トラック、普通乗用車）・大型車別

◆平成２４年１１月２９日現在の速報値（別添資料－Ⅱ参照）

【二駅合計】

冬タイヤ装着率
（過去二年との比較　ただし、「10月最終週」「11月1週」については昨年との比較）

平成22年度
平成23年度
平成24年度

別添資料－Ⅱ

■今年度は、平成24年10月19日に八甲田山で、10月24日に岩木山で初冠雪を観測。（例年より八甲田山は2日、岩木山は3日遅い）
■装着率は97%まで増加。（11月18日の降雪予報、11月21日、27日の降雪により装着率が増加したと思われる。）

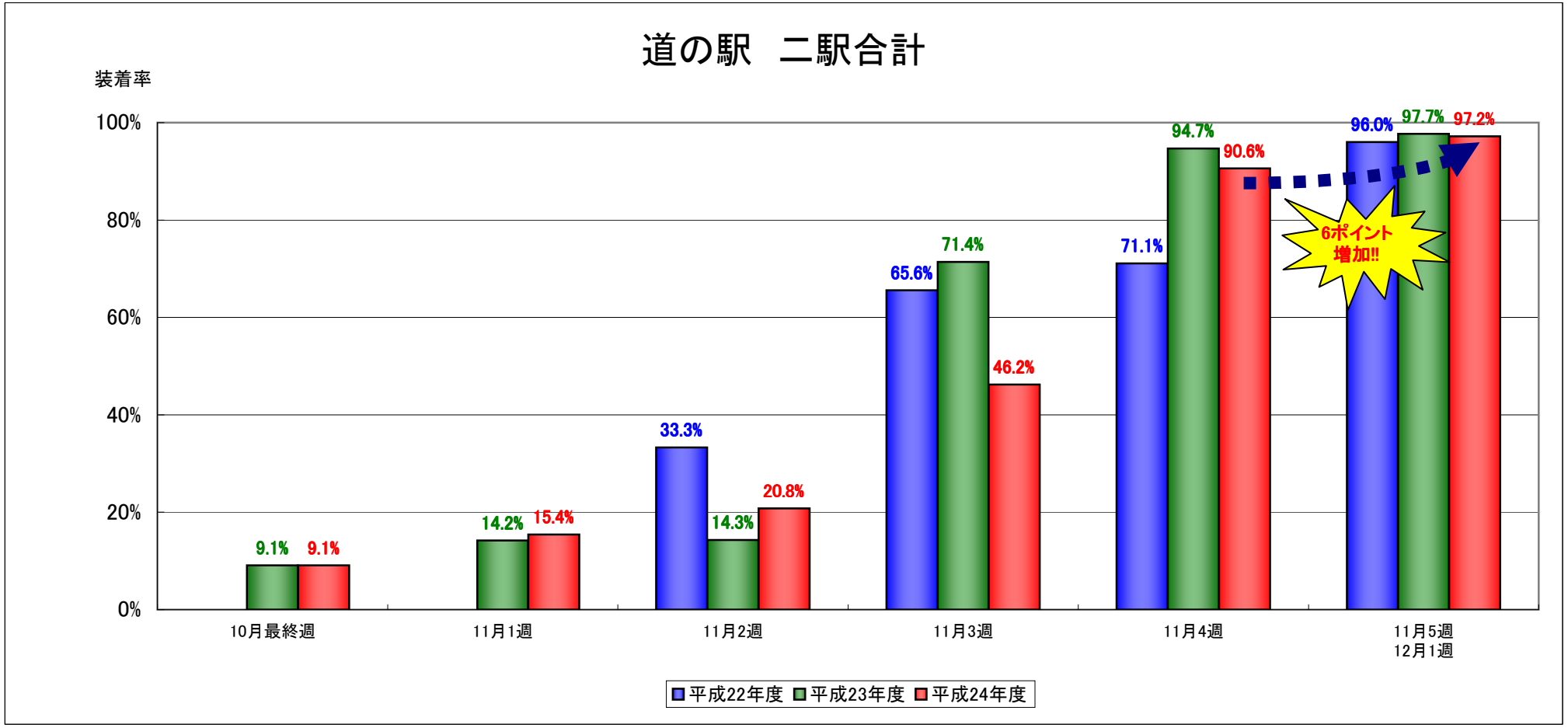

冬タイヤ装着率
（過去二年との比較　ただし、「10月最終週」「11月1週」については昨年との比較）

平成22年度
平成23年度
平成24年度

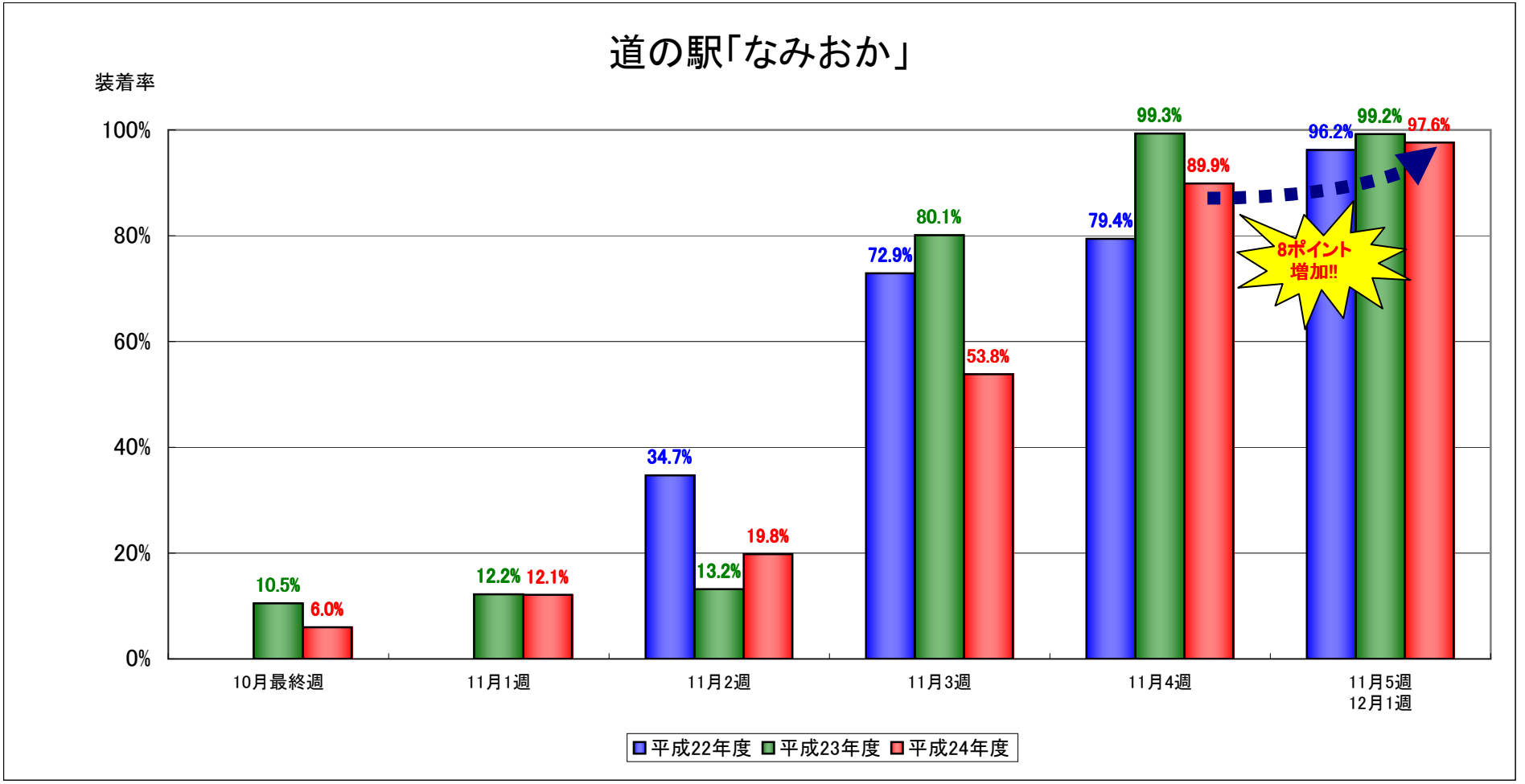

冬タイヤ装着率
（過去二年との比較　ただし、「10月最終週」「11月1週」については昨年との比較）

平成22年度
平成23年度
平成24年度

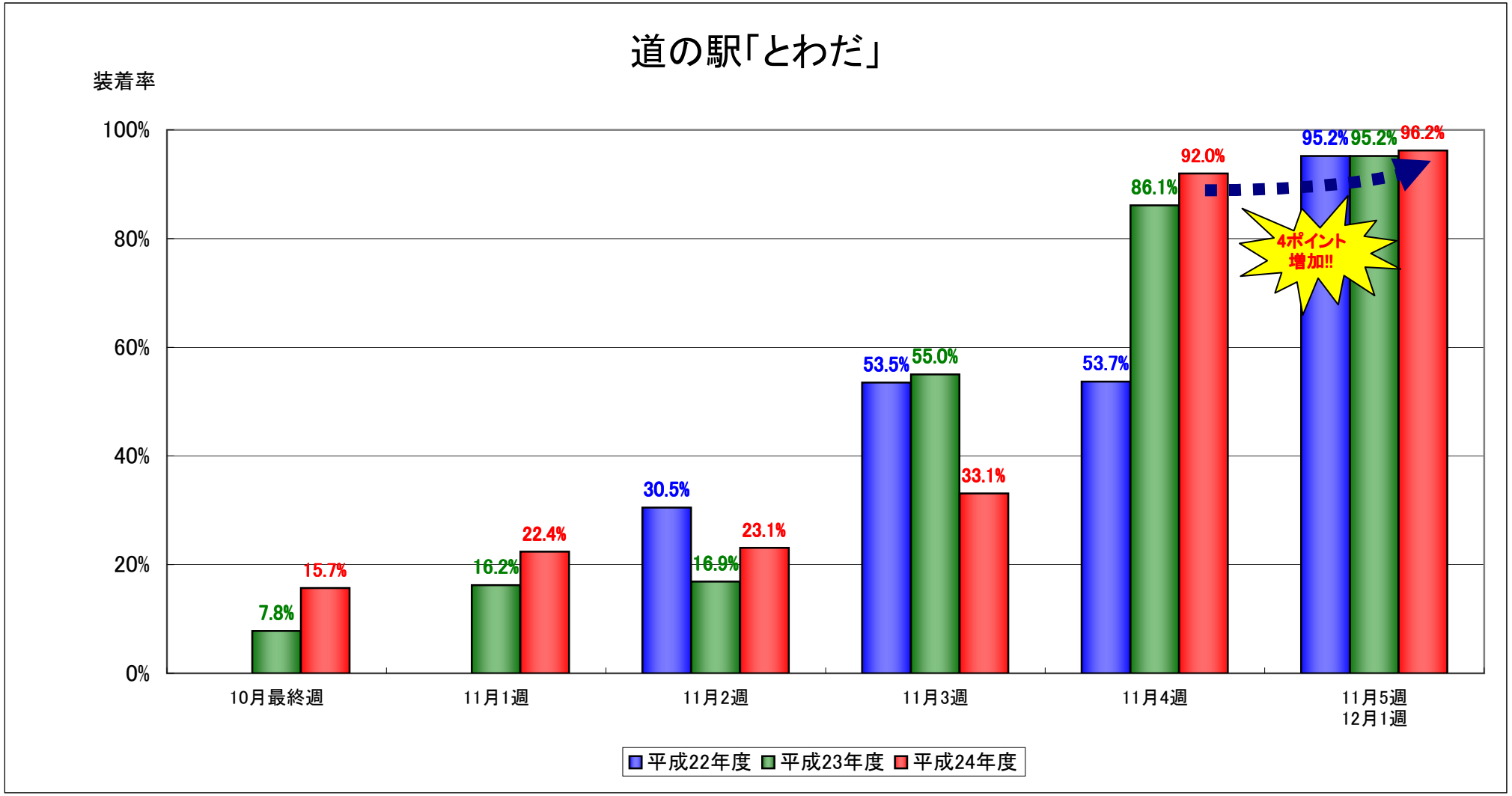

【参考】

冬タイヤ装着率データ

【道の駅　なみおか】

	総数			県内ナンバー			県外ナンバー		
調査日	調査台数	装着台数	装着率	調査台数	装着台数	装着率	調査台数	装着台数	装着率
H24.10.25	366	22	6.0%	342	22	6.4%	24	0	0.0%
H24.11.1	365	44	12.1%	355	41	11.5%	10	3	30.0%
H24.11.8	333	66	19.8%	308	60	19.5%	25	6	24.0%
H24.11.15	301	162	53.8%	277	146	52.7%	24	16	66.7%
H24.11.22	377	339	89.9%	356	319	89.6%	21	20	95.2%
H24.11.29	327	319	97.6%	315	307	97.5%	12	12	100.0%
（参考：前年同時期）H23.12. 1	248	246	99.2%	237	236	99.6%	11	10	90.9%

【道の駅　とわだ】

	総数			県内ナンバー			県外ナンバー		
調査日	調査台数	装着台数	装着率	調査台数	装着台数	装着率	調査台数	装着台数	装着率
H24.10.25	172	27	15.7%	144	19	13.2%	28	8	28.6%
H24.11.1	174	39	22.4%	146	29	19.9%	28	10	35.7%
H24.11.8	143	33	23.1%	125	31	24.8%	18	2	11.1%
H24.11.15	175	58	33.1%	158	53	33.5%	17	5	29.4%
H24.11.22	176	162	92.0%	163	150	92.0%	13	12	92.3%
H24.11.29	131	126	96.2%	114	110	96.5%	17	16	94.1%
（参考：前年同時期）H23.12. 1	145	138	95.2%	135	128	94.8%	10	10	100.0%

【2駅　合計】

	総数			県内ナンバー			県外ナンバー		
調査日	調査台数	装着台数	装着率	調査台数	装着台数	装着率	調査台数	装着台数	装着率
H24.10.25	538	49	9.1%	486	41	8.4%	52	8	15.4%
H24.11.1	539	83	15.4%	501	70	14.0%	38	13	34.2%
H24.11.8	476	99	20.8%	433	91	21.0%	43	8	18.6%
H24.11.15	476	220	46.2%	435	199	45.7%	41	21	51.2%
H24.11.22	553	501	90.6%	519	469	90.4%	34	32	94.1%
H24.11.29	458	445	97.2%	429	417	97.2%	29	28	96.6%
（参考：前年同時期）H23.12. 1	393	384	97.7%	372	364	97.8%	21	20	95.2%

※速報値のため、普通車・大型車別のデータは記載しておりません。