平成２２年１２月１７日
公共事業施行対策東北地方協議会

東北地方の公共事業執行機関による発注実績等資料について

平成22年度事業費及び第2四半期までの発注実績

公共事業の執行に関し、各執行機関が相互に情報交換を行い事業の円滑な実施に寄与するため、東北地方整備局管内に所在する関係機関（農林水産省、国土交通省、東北経済産業局、宮城労働局、鉄道建設･運輸施設整備支援機構、都市再生機構、森林総合研究所、東北６県、仙台市、東日本高速道路（株））で構成している「公共事業施行対策東北地方協議会」は、この度、平成２２年度の事業費及び、第２四半期（平成２２年４月～９月末）までの発注実績を取りまとめましたのでお知らせします。

１．事業費[注1)]

・東北全体の平成22年度事業費は、1兆4，587億円

［前年度（平成21年度同期）事業費　1兆8，443億円に対して、**3，856億円減（20.9%減）**］

２．本工事費[注2)]

・東北全体の平成22年度本予算工事費は、1兆27億円

・前年度の繰越額を含む平成22年度本工事費は、1兆5，111億円

［前年度（平成21年度同期）本予算工事費　1 兆 3,336 億円に対して**3,309 億円減（24.8%減）**］

［前年度繰越を含めた場合　1 兆 6,915 億円に対して**1,804 億円減（10.7%減）**］

３．第2四半期までの発注実績

・東北全体の第2四半期までの発注実績は、1兆240億円

［前年度（平成22年度同期）実績　1兆972億円に対して、**732億円減（6.7%減）**］

注１）事業費については、東北地方における公共事業のうち、農林水産省（東北農政局・東北森林管理局・関東森林管理局）、国土交通省（東北地方整備局、北陸地方整備局）、鉄道建設・運輸施設整備支援機構、都市再生機構、森林総合研究所、東北６県、市町村、東日本高速道路（株）の予算について取りまとめたものです。

なお、今年度追加配分された経済危機対応・地域活性化予備費及び、補正予算は含まれておりません。

注２）本工事費は、事業費から用地補償費、調査費、事務費等を除いた額ですが、前年度からの工事費繰越額を含みます。

＜発表記者会：宮城県政記者会、東北電力記者会、東北専門記者会＞

問い合わせ先

公共事業施行対策東北地方協議会事務局　〒980-8602 仙台市青葉区二日町 9-15
（国土交通省　東北地方整備局　企画部）　TEL 022-225-2171(代)
技術管理課長　加藤（かとう）　信行（内線３３１１）
技術管理課長補佐　尾﨑（おざき）　幸男（内線３３１５）

目　　次

◇◆◇ 平成２２年度事業費及び第２四半期までの発注実績 ◇◆◇

- 平成２２年度の事業費構成等　・・・・・・・・・・・・・・・・・・・・　1
- 表－１　県　別・発注計画表　（東北全体）　・・・・・・・・・・　6
- 表－２　工種別・発注計画表　（東北全体）　・・・・・・・・・・　7
- 表－３　機関別・発注計画表　（東北全体）　・・・・・・・・・・　8
- 表－２　工種別・発注計画表　（県　　別）　・・・・・・・・・・　9
- 表－３　機関別・発注計画表　（県　　別）　・・・・・・・・・・　15

平成２２年度事業費構成等（H22.9月末）

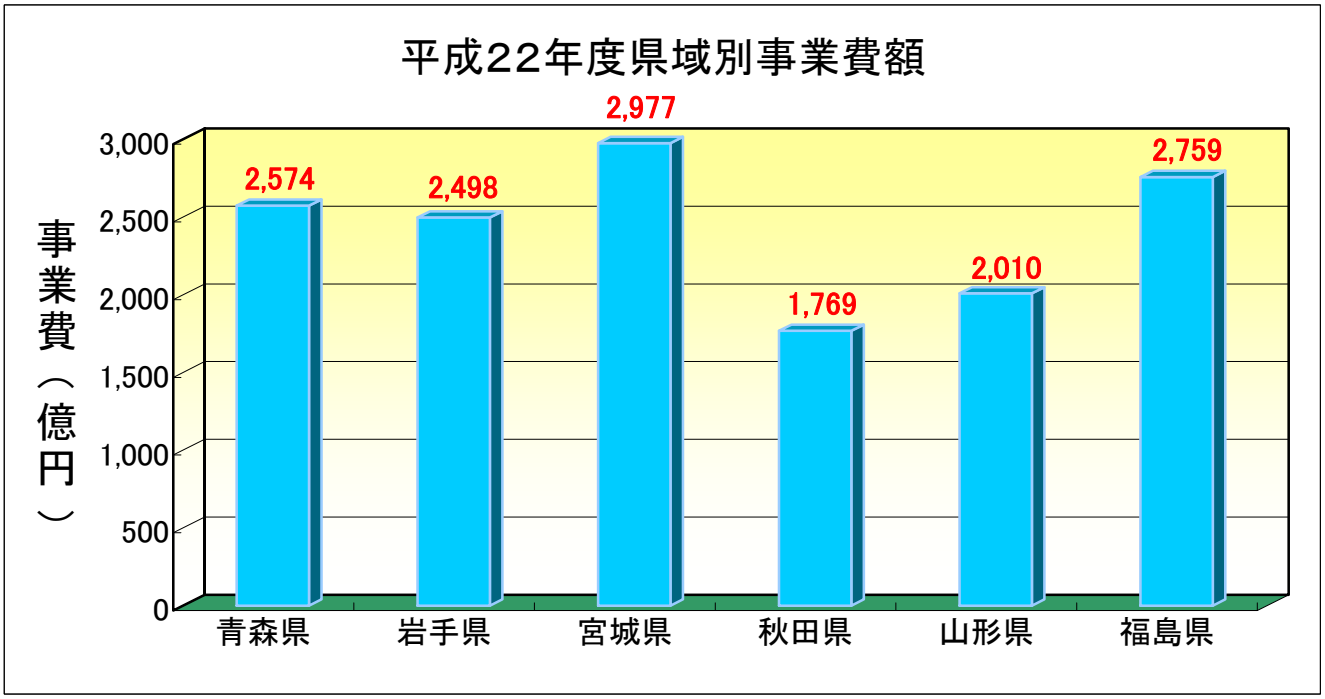

平成22年度事業費の県域別構成

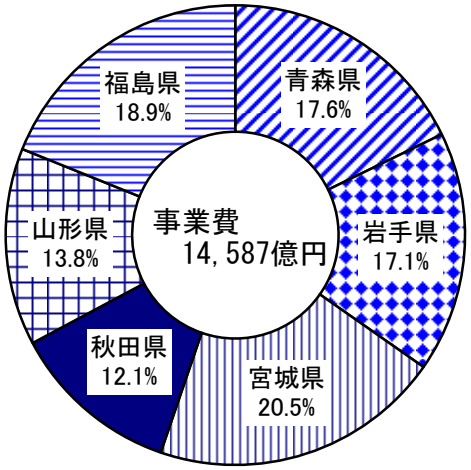

平成22年度工種別投資構成

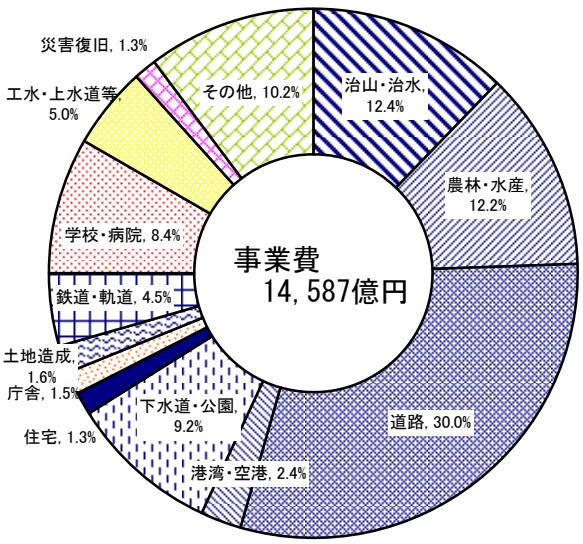

平成22年度事業費の機関別構成

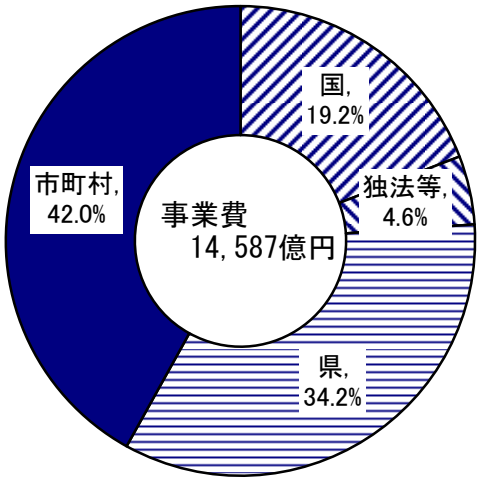

東北全体及び機関別事業費等の比較グラフ

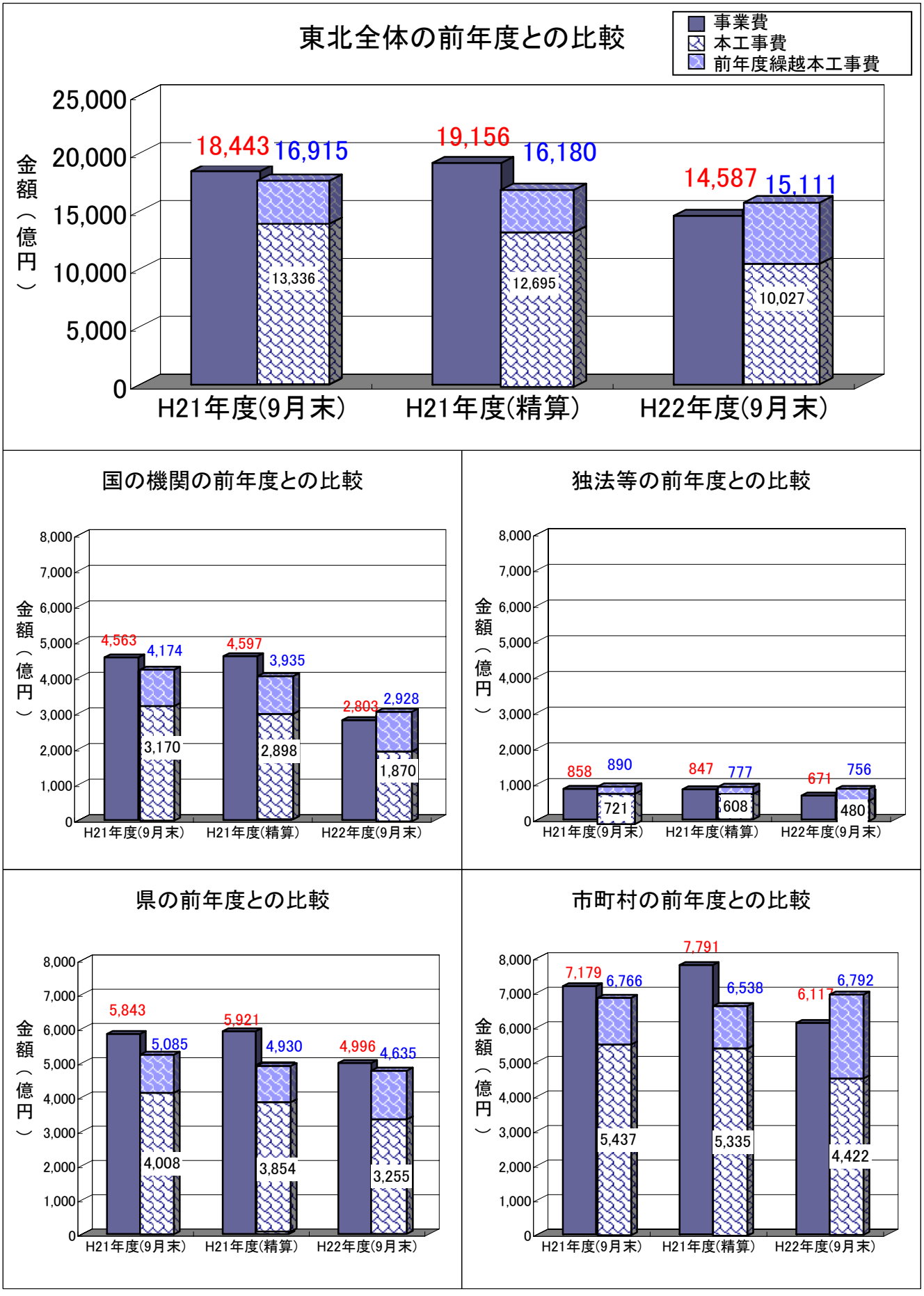

県域ごとの事業費等の比較グラフ

青森県内の前年度との比較

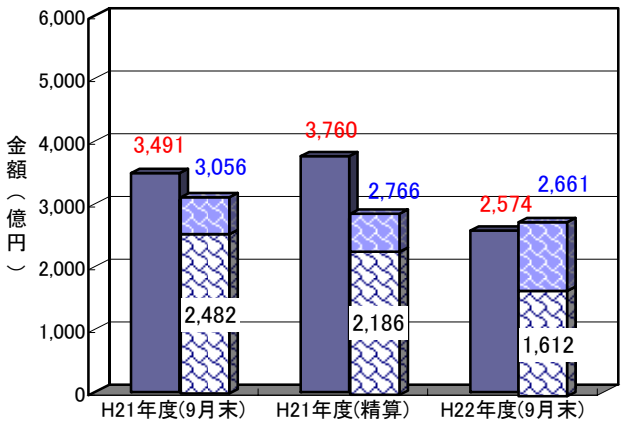

岩手県内の前年度との比較

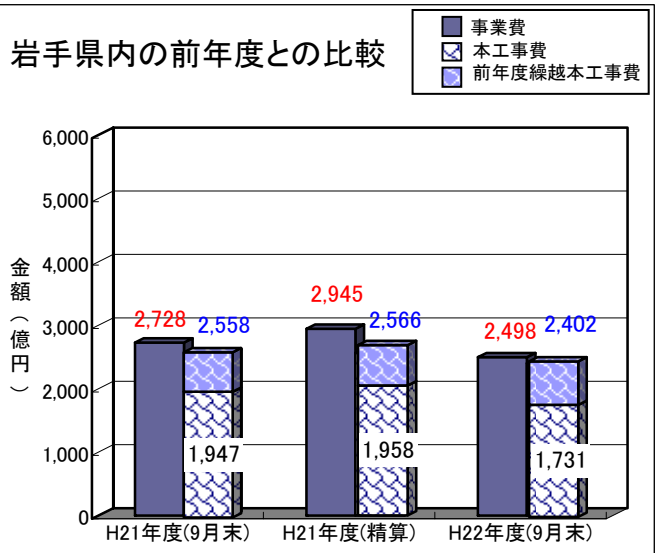

宮城県内の前年度との比較

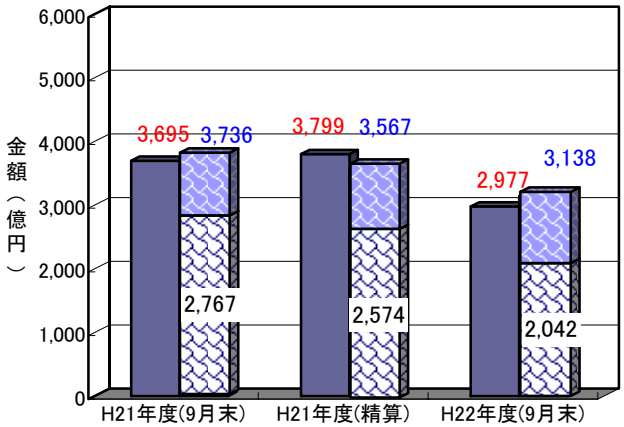

秋田県内の前年度との比較

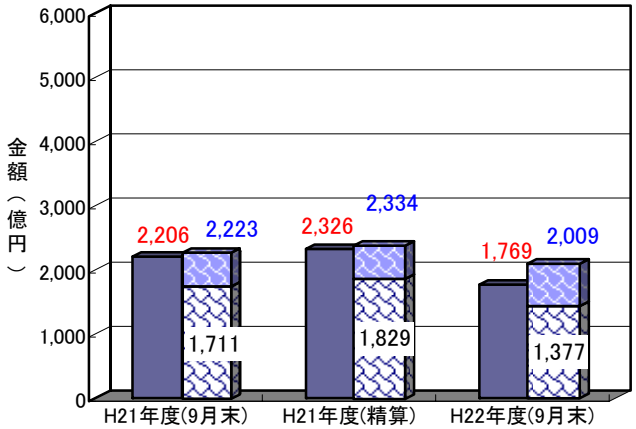

山形県内の前年度との比較

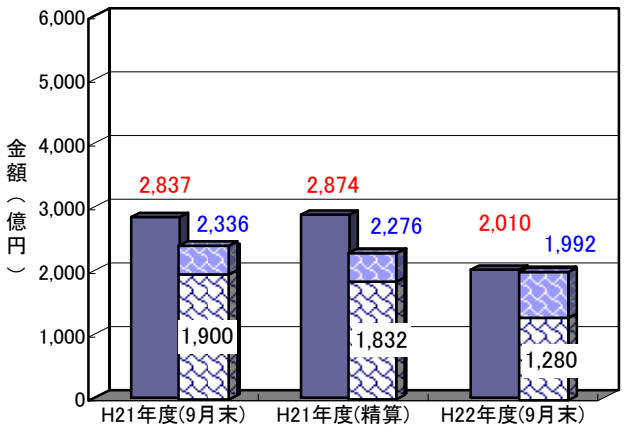

福島県内の前年度との比較

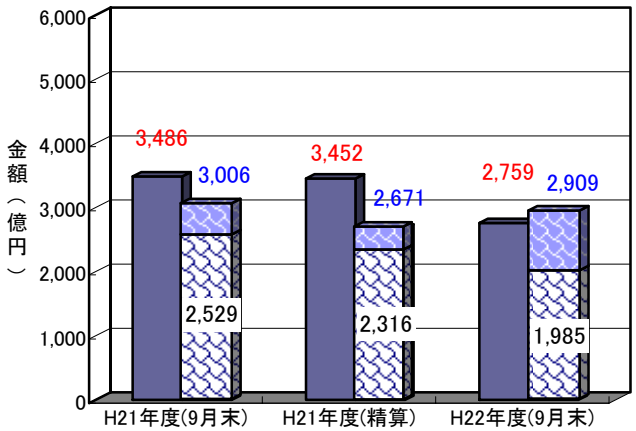

東北全体及び機関別事業費の推移グラフ

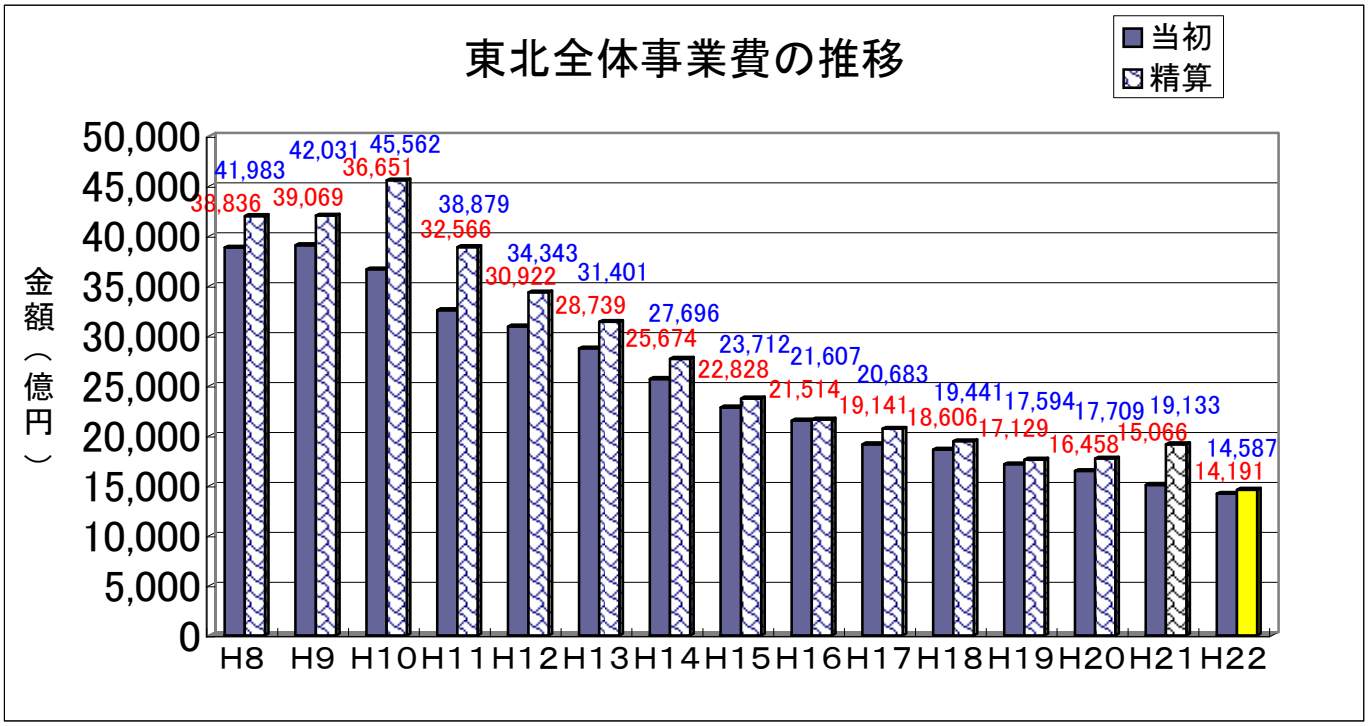

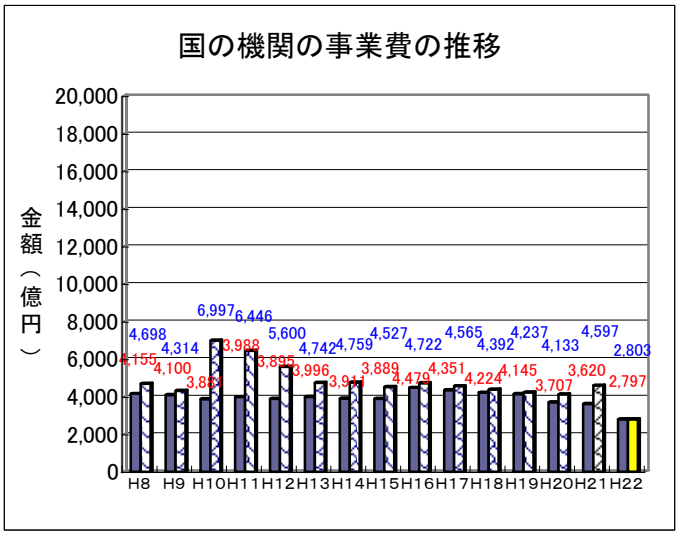

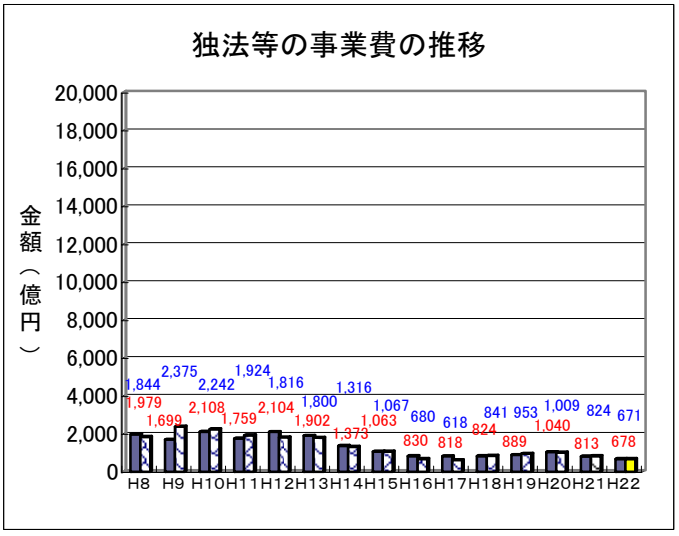

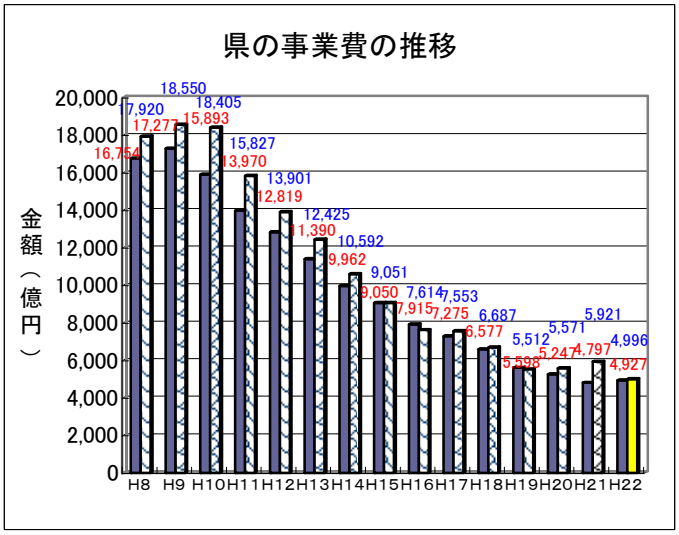

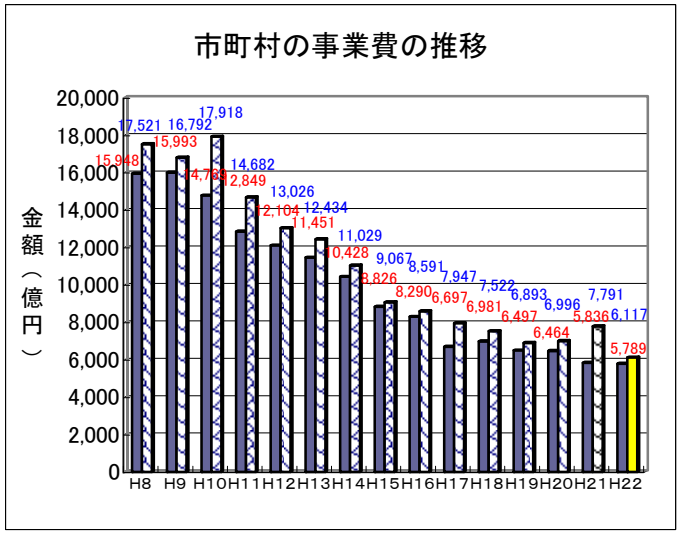

※H22年度の黄色は、9月末時点

県域別の事業費の推移グラフ

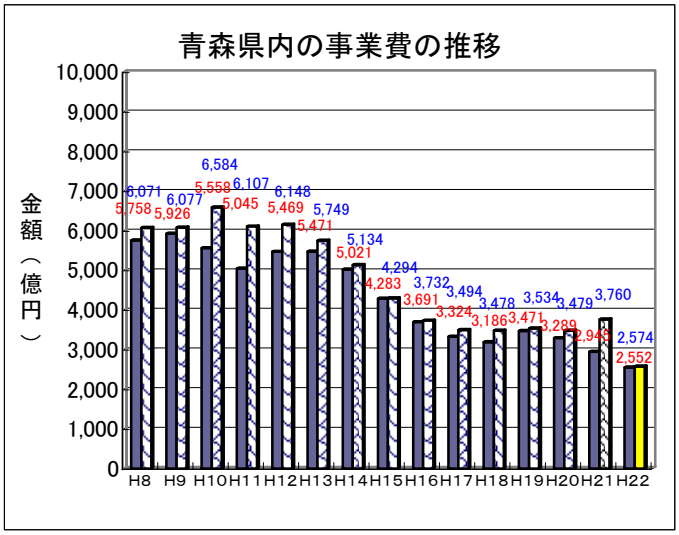

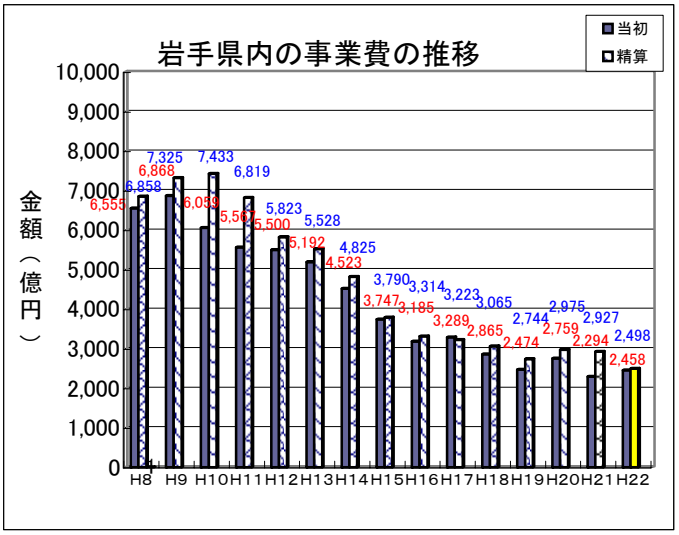

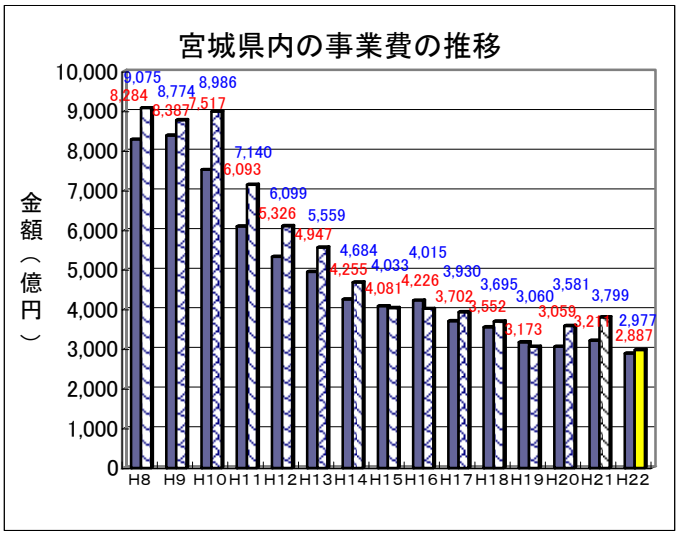

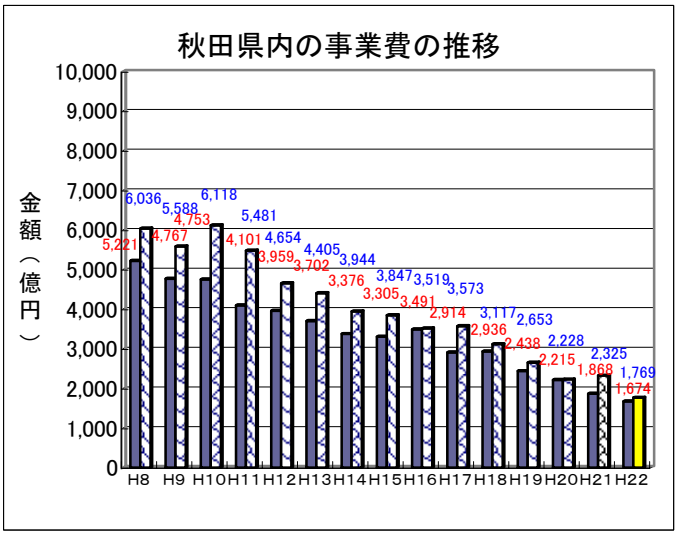

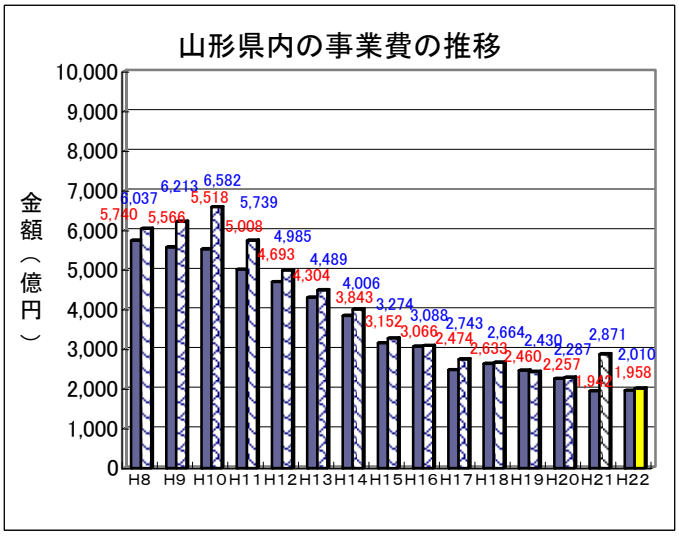

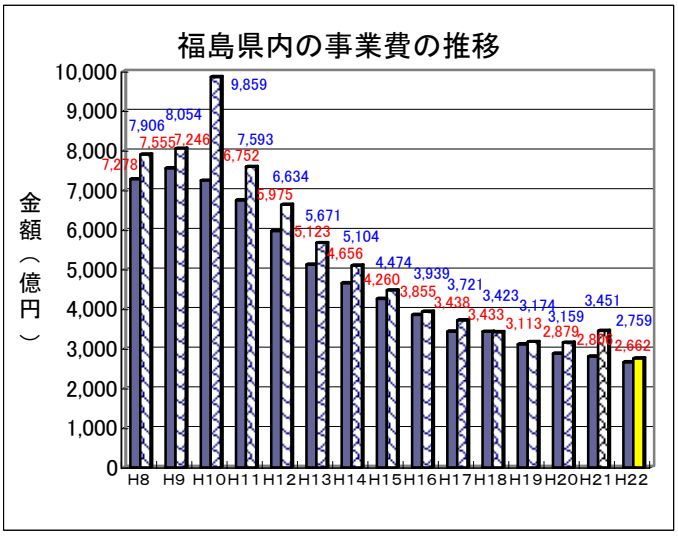

※H22年度の黄色は、９月末時点

表－１　東北六県における公共工事の県別・発注実績及び予定表

（ 東 北 全 体 ）　　平成22年9月末　　（単位：億円）

事項	事業費			本工事費			本工事費契約（実績又は予定）額											
							第1・四半期			第２・四半期			第３・四半期			第４・四半期		
県別年度	22	21	22／21（%）	22	21	22／21（%）	22	21	22／21（%）	22	21	22／21（%）	22	21	22／21（%）	22	21	22／21（%）
青森県	(2,574)	3,491 (3,760)	73.7 (68.5)	(2,661)	3,056 (2,766)	87.1 (96.2)	42.5 (1,130)	42.7 (1,182)	(95.6)	67.2 658	73.8 858	(76.7)	86.5 514	87.6 382	(134.6)	100.0 359	100.0 344	(104.4)
岩手県	(2,498)	2,728 (2,945)	91.6 (84.8)	(2,402)	2,558 (2,566)	93.9 (93.6)	35.1 842	39.9 1,024	(82.2)	62.7 664	69.8 768	(86.5)	81.6 453	86.4 426	(106.3)	100.0 443	100.0 348	(127.3)
宮城県	(2,977)	3,695 (3,799)	80.6 (78.4)	(3,138)	3,736 (3,567)	84.0 (88.0)	49.6 1,558	42.7 1,524	(102.2)	68.6 594	65.6 815	(72.9)	90.7 694	82.8 616	(112.7)	100.0 292	100.0 612	(47.7)
秋田県	(1,769)	2,206 (2,326)	80.2 (76.1)	(2,009)	2,223 (2,334)	90.4 (86.1)	46.3 930	33.7 787	(118.2)	72.6 529	64.3 714	(74.1)	93.1 412	79.8 362	(113.8)	100.0 138	100.0 471	(29.3)
山形県	(2,010)	2,837 (2,874)	70.8 (69.9)	(1,992)	2,336 (2,276)	85.3 (87.5)	41.5 827	35.2 802	(103.1)	67.9 525	63.3 638	(82.3)	89.6 432	83.2 454	(95.2)	100.0 208	100.0 382	(54.5)
福島県	(2,759)	3,486 (3,452)	79.1 (79.9)	(2,909)	3,006 (2,671)	96.8 (108.9)	44.0 1,280	41.0 1,094	(117.0)	68.2 703	68.6 739	(95.1)	90.9 661	84.9 436	(151.6)	100.0 265	100.0 402	(65.9)
東北全体	(14,587)	18,443 (19,156)	79.1 (76.1)	(15,111)	16,915 (16,180)	89.3 (93.4)	43.5 6,567	39.6 6,413	(102.4)	67.8 3,673	67.6 4,532	(81.0)	88.7 3,166	84.2 2,676	(118.3)	100.0 1,705	100.0 2,559	(66.6)

※本表は、東北地方における公共工事のうち、農林水産省（東北農政局、東北・関東森林管理局）、国土交通省（東北及び北陸地方整備局）、鉄道建設・運輸施設整備支援機構、都市再生機構、森林総合研究所、東日本高速道路（株）、東北６県及びその市町村の予算の執行状況及び予定についてとりまとめたものである。

1. 事業費は当該年度の事業費を示すが、本工事費は当該年度工事費と前年度からの工事費繰越額を含む。
2. 平成22年度の事業費及び本工事費欄は、発注計画額を示す。
3. 平成21年度の事業費及び本工事費は、下段が21年度精算額、上段括弧書きが21年度9月末を示す。
4. 第1・四半期から第4・四半期の本工事費契約(実績又は予定)額は平成21年度については精算額、平成22年度については発注計画額(第1・2四半期は実績額)を示す。
5. 本工事費契約（実績又は予定）額の上段は平成21年度については発注率の実績累計、平成22年度については発注率の計画累計を示す。
6. 直轄（道路）の配分額は、業務取扱費を除く金額。

表－２　工種別・発注計画表

（　東　北　全　体　）　　平成22年9月末　　（単位：億円）

事項 / 年度 / 工種分類	事業費			本工事費			本工事費契約（実績又は予定）額											
							第１・四半期			第２・四半期			第３・四半期			第４・四半期		
	22	21	22／21（%）	22	21	22／21（%）	22	21	22／21（%）	22	21	22／21（%）	22	21	22／21（%）	22	21	22／21（%）
1. 治山・治水	(1,803)	2,454 2,492	73.5 72.4	(1,598)	1,967 1,942	81.2 82.3	43.0 687	41.8 812	84.6	70.8 444	71.5 577	76.9	91.5 331	91.0 379	87.3	100.0 136	100.0 174	78.2
2. 農林・水産	(1,775)	1,972 2,100	90.0 84.5	(1,386)	1,519 1,565	91.2 88.6	37.6 521	31.1 487	107.0	71.0 463	70.3 613	75.5	89.4 255	88.8 290	87.9	100.0 147	100.0 175	84.0
3. 道路	(4,377)	5,863 6,043	74.7 72.4	(4,553)	5,386 5,151	84.5 88.4	42.9 1,954	40.4 2,082	93.9	65.1 1,009	67.2 1,380	73.1	84.5 884	81.1 717	123.3	100.0 706	100.0 972	72.6
4. 港湾・空港	(350)	614 657	57.0 53.3	(374)	510 467	73.3 80.1	49.7 186	35.3 165	112.7	78.9 109	68.5 155	70.3	96.3 65	83.3 69	94.2	100.0 14	100.0 78	17.9
5. 下水道 公園	(1,339)	1,501 1,609	89.2 83.2	(1,225)	1,439 1,475	85.1 83.1	35.5 435	32.4 478	91.0	65.4 366	69.0 540	67.8	92.4 331	87.4 271	122.1	100.0 93	100.0 186	50.0
6. 住宅	(189)	235 231	80.4 81.8	(193)	201 192	96.0 100.5	22.8 44	27.6 53	83.0	48.7 50	63.0 68	73.5	87.0 74	89.6 51	145.1	100.0 25	100.0 20	125.0
7. 庁舎	(224)	232 211	96.6 106.2	(255)	256 180	99.6 141.7	51.4 131	27.8 50	262.0	72.2 53	55.6 50	106.0	92.5 52	82.8 49	106.1	100.0 19	100.0 31	61.3
8. 土地造成	(228)	276 293	82.6 77.8	(153)	173 179	88.4 85.5	34.0 52	44.7 80	65.0	56.9 35	64.8 36	97.2	86.3 45	82.7 32	140.6	100.0 21	100.0 31	67.7
9. 鉄道・軌道	(652)	772 829	84.5 78.6	(857)	897 851	95.5 100.7	76.2 653	82.0 698	93.6	79.9 32	87.0 42	76.2	87.5 65	90.2 28	232.1	100.0 107	100.0 83	128.9
10. 学校・病院	(1,229)	1,557 1,729	78.9 71.1	(1,839)	1,619 1,502	113.6 122.4	47.4 871	36.8 552	157.8	70.7 429	63.6 404	106.2	90.6 367	77.7 211	173.9	100.0 172	100.0 335	51.3
11. 工業用水道 上水道等	(730)	719 657	101.5 111.1	(713)	693 610	102.9 116.9	33.2 237	26.1 159	149.1	62.8 211	62.5 222	95.0	91.2 202	89.3 164	123.2	100.0 63	100.0 65	96.9
12. 災害復旧	(183)	232 163	78.9 112.3	(182)	416 408	43.8 44.6	38.5 70	46.8 191	36.6	47.8 17	69.1 91	18.7	94.5 85	84.3 62	137.1	100.0 10	100.0 64	15.6
13. その他	(1,508)	2,016 2,142	74.8 70.4	(1,783)	1,839 1,658	97.0 107.5	40.7 726	36.6 606	119.8	66.2 455	57.9 354	128.5	89.2 410	79.2 353	116.1	100.0 192	100.0 345	55.7
14. 合計	(14,587)	18,443 19,156	79.1 76.1	(15,111)	16,915 16,180	89.3 93.4	43.5 6,567	39.6 6,413	102.4	67.8 3,673	67.6 4,532	81.0	88.7 3,166	84.2 2,676	118.3	100.0 1,705	100.0 2,559	66.6

1. 事業費は当該年度の事業費を示すが、本工事費は当該年度工事費と前年度からの工事費繰越額を含む。
2. 平成22年度の事業費及び本工事費欄は、発注計画額を示す。
3. 平成21年度の事業費及び本工事費は、下段が21年度精算額、上段括弧書きが21年度9月末を示す。
4. 第1・四半期から第4・四半期の本工事費契約(実績又は予定)額は平成21年度については精算額、平成22年度については発注計画額(第1・2四半期は実績額)を示す。
5. 本工事費契約（実績又は予定）額の上段は平成21年度については発注率の実績累計、平成22年度については発注率の計画累計を示す。
6. 直轄（道路）の配分額は、業務取扱費を除く金額。

表－３　機　関　別　・発　注　計　画　表

（　東　北　全　体　）

平成22年9月末　　（単位：億円）

事項 / 年度 / 機関別	事業費			本工事費			本工事費契約（実績又は予定）額											
							第１・四半期			第２・四半期			第３・四半期			第４・四半期		
	22	21	22／21（%）	22	21	22／21（%）	22	21	22／21（%）	22	21	22／21（%）	22	21	22／21（%）	22	21	22／21（%）
（東北全体）																		
国	(2,803)	4,563 4,597	61.4 61.0	(2,928)	4,174 3,935	70.1 74.4	49.2 1,442	42.3 1,664	86.7	69.1 581	67.9 1,008	57.6	84.5 452	83.7 621	72.8	100.0 453	100.0 642	70.6
独法等	(671)	858 847	78.2 79.2	(756)	890 777	84.9 97.3	47.6 360	64.4 500	72.0	57.7 76	76.7 96	79.2	73.9 123	87.8 86	143.0	100.0 197	100.0 95	207.4
県	(4,996)	5,843 5,921	85.5 84.4	(4,635)	5,085 4,930	91.2 94.0	41.6 1,926	38.9 1,919	100.4	70.5 1,343	72.7 1,665	80.7	91.7 982	86.5 678	144.8	100.0 384	100.0 668	57.5
市町村	(6,117)	7,179 7,791	85.2 78.5	(6,792)	6,766 6,538	100.4 103.9	41.8 2,839	35.6 2,330	121.8	66.4 1,673	62.6 1,763	94.9	90.1 1,609	82.3 1,291	124.6	100.0 671	100.0 1,154	58.1
合計	(14,587)	18,443 19,156	79.1 76.1	(15,111)	16,915 16,180	89.3 93.4	43.5 6,567	39.6 6,413	102.4	67.8 3,673	67.6 4,532	81.0	88.7 3,166	84.2 2,676	118.3	100.0 1,705	100.0 2,559	66.6

1. 事業費は当該年度の事業費を示すが、本工事費は当該年度工事費と前年度からの工事費繰越額を含む。
2. 平成22年度の事業費及び本工事費欄は、発注計画額を示す。
3. 平成21年度の事業費及び本工事費は、下段が21年度精算額、上段括弧書きが21年度9月末を示す。
4. 第1・四半期から第4・四半期の本工事費契約(実績又は予定)額は平成21年度については精算額、平成22年度については発注計画額(第1・2四半期は実績額)を示す。
5. 本工事費契約（実績又は予定）額の上段は平成21年度については発注率の実績累計、平成22年度については発注率の計画累計を示す。
6. 直轄（道路）の配分額は、業務取扱費を除く金額。

表－２　工種別・発注計画表

（　青　森　県　）　　平成22年9月末　　（単位：億円）

事項 / 年度 / 工種分類	事業費			本工事費			本工事費契約（実績又は予定）額											
							第１・四半期			第２・四半期			第３・四半期			第４・四半期		
	22	21	22／21（%）	22	21	22／21（%）	22	21	22／21（%）	22	21	22／21（%）	22	21	22／21（%）	22	21	22／21（%）
1. 治山・治水	(306)	352 363	86.9 84.3	(261)	297 276	87.9 94.6	39.1 102	35.9 99	103.0	69.7 80	80.1 122	65.6	92.0 58	93.1 36	161.1	100.0 21	100.0 19	110.5
2. 農林・水産	(330)	405 453	81.5 72.8	(270)	335 358	80.6 75.4	47.8 129	28.5 102	126.5	81.9 92	73.7 162	56.8	95.6 37	89.1 55	67.3	100.0 12	100.0 39	30.8
3. 道路	(640)	851 911	75.2 70.3	(686)	786 700	87.3 98.0	40.5 278	39.0 273	101.8	64.1 162	73.1 239	67.8	79.6 106	85.9 89	119.1	100.0 140	100.0 99	141.4
4. 港湾・空港	(112)	161 172	69.6 65.1	(73)	104 100	70.2 73.0	45.2 33	45.0 45	73.3	83.6 28	70.0 25	112.0	98.6 11	85.0 15	73.3	100.0 1	100.0 15	6.7
5. 下水道・公園	(214)	278 282	77.0 75.9	(208)	253 245	82.2 84.9	31.3 65	29.0 71	91.5	61.1 62	66.1 91	68.1	94.2 69	89.0 56	123.2	100.0 12	100.0 27	44.4
6. 住宅	(39)	47 48	83.0 81.3	(35)	39 37	89.7 94.6	17.1 6	16.2 6	100.0	68.6 18	73.0 21	85.7	97.1 10	97.3 9	111.1	100.0 1	100.0 1	100.0
7. 庁舎	(33)	37 31	89.2 106.5	(25)	34 23	73.5 108.7	20.0 5	47.8 11	45.5	44.0 6	82.6 8	75.0	84.0 10	95.7 3	333.3	100.0 4	100.0 1	400.0
8. 土地造成	(8)	35 35	22.9 22.9	(2)	8 18	25.0 11.1	50.0 1	22.2 4	25.0	50.0 0	38.9 3	－	100.0 1	44.4 1	100.0	100.0 0	100.0 10	－
9. 鉄道・軌道	(292)	479 479	61.0 61.0	(344)	499 398	68.9 86.4	52.6 181	88.2 351	51.6	56.4 13	94.0 23	56.5	73.0 57	96.0 8	712.5	100.0 93	100.0 16	581.3
10. 学校・病院	(138)	230 375	60.0 36.8	(263)	191 196	137.7 134.2	46.8 123	21.4 42	292.9	72.6 68	49.5 55	123.6	88.2 41	61.7 24	170.8	100.0 31	100.0 75	41.3
11. 工業用水道・上水道等	(66)	54 45	122.2 146.7	(66)	42 40	157.1 165.0	34.8 23	17.5 7	328.6	68.2 22	65.0 19	115.8	98.5 20	90.0 10	200.0	100.0 1	100.0 4	25.0
12. 災害復旧	(5)	1 4	500.0 125.0	(9)	2 3	450.0 300.0	77.8 7	66.7 2	350.0	77.8 0	66.7 0	－	100.0 2	66.7 0	－	100.0 0	100.0 1	－
13. その他	(391)	561 562	69.7 69.6	(419)	466 372	89.9 112.6	42.2 177	45.4 169	104.7	67.8 107	69.6 90	118.9	89.7 92	90.1 76	121.1	100.0 43	100.0 37	116.2
14. 合計	(2,574)	3,491 3,760	73.7 68.5	(2,661)	3,056 2,766	87.1 96.2	42.5 1,130	42.7 1,182	95.6	67.2 658	73.8 858	76.7	86.5 514	87.6 382	134.6	100.0 359	100.0 344	104.4

1. 事業費は当該年度の事業費を示すが、本工事費は当該年度工事費と前年度からの工事費繰越額を含む。
2. 平成22年度の事業費及び本工事費欄は、発注計画額を示す。
3. 平成21年度の事業費及び本工事費は、下段が21年度精算額、上段括弧書きが21年度9月末を示す。
4. 第1・四半期から第4・四半期の本工事費契約(実績又は予定)額は平成21年度については精算額、平成22年度については発注計画額(第1・2四半期は実績額)を示す。
5. 本工事費契約（実績又は予定）額の上段は平成21年度については発注率の実績累計、平成22年度については発注率の計画累計を示す。
6. 直轄（道路）の配分額は、業務取扱費を除く金額。

表－２　工種別・発注計画表

（　岩　手　県　）　　平成22年9月末　　（単位：億円）

事項 / 年度 / 工種分類	事業費			本工事費			本工事費契約（実績又は予定）額											
							第１・四半期			第２・四半期			第３・四半期			第４・四半期		
	22	21	22／21（%）	22	21	22／21（%）	22	21	22／21（%）	22	21	22／21（%）	22	21	22／21（%）	22	21	22／21（%）
1. 治山・治水	(469	531 554)	88.3 84.7	(382	447 431)	85.5 88.6	50.8 194	58.7 253)	76.7	73.3 86	84.7 112	76.8	88.0 56	93.7 39	143.6	100.0 46	100.0 27	170.4
2. 農林・水産	(424	334 346)	126.9 122.5	(286	305 296)	93.8 96.6	26.9 77	34.5 102)	75.5	55.2 81	66.9 96	84.4	69.6 41	90.5 70	58.6	100.0 87	100.0 28	310.7
3. 道路	(663	870 877)	76.2 75.6	(688	768 758)	89.6 90.8	35.3 243	35.0 265)	91.7	62.1 184	68.3 253	72.7	81.4 133	81.9 103	129.1	100.0 128	100.0 137	93.4
4. 港湾・空港	(49	70 76)	70.0 64.5	(53	67 64)	79.1 82.8	45.3 24	48.4 31)	77.4	79.2 18	87.5 25	72.0	88.7 5	98.4 7	71.4	100.0 6	100.0 1	600.0
5. 下水道 公園	(195	204 236)	95.6 82.6	(188	202 232)	93.1 81.0	26.6 50	26.7 62)	80.6	55.3 54	67.7 95	56.8	84.6 55	85.3 41	134.1	100.0 29	100.0 34	85.3
6. 住宅	(18	27 33)	66.7 54.5	(33	28 31)	117.9 106.5	30.3 10	22.6 7)	142.9	60.6 10	71.0 15	66.7	81.8 7	93.5 7	100.0	100.0 6	100.0 2	300.0
7. 庁舎	(37	15 17)	246.7 217.6	(21	20 17)	105.0 123.5	14.3 3	41.2 7)	42.9	42.9 6	64.7 4	150.0	57.1 3	88.2 4	75.0	100.0 9	100.0 2	450.0
8. 土地造成	(31	34 38)	91.2 81.6	(24	17 19)	141.2 126.3	4.2 1	57.9 11)	9.1	62.5 14	78.9 4	350.0	100.0 9	78.9 0	－	100.0 0	100.0 4	－
9. 鉄道・軌道	(0	0 0)	－ －	(0	0 0)	－ －	0.0 0	0.0 0)	－	0.0 0	0.0 0	－	0.0 0	0.0 0	－	0.0 0	0.0 0	－
10. 学校・病院	(277	261 324)	106.1 85.5	(332	279 258)	119.0 128.7	27.7 92	48.4 125)	73.6	60.5 109	72.5 62	175.8	77.4 56	87.2 38	147.4	100.0 75	100.0 33	227.3
11. 工業用水道 上水道等	(135	141 136)	95.7 99.3	(116	121 116)	95.9 100.0	25.0 29	24.1 28)	103.6	55.2 35	62.9 45	77.8	86.2 36	89.7 31	116.1	100.0 16	100.0 12	133.3
12. 災害復旧	(24	15 23)	160.0 104.3	(34	107 121)	31.8 28.1	55.9 19	63.6 77)	24.7	61.8 2	79.3 19	10.5	79.4 6	91.7 15	40.0	100.0 7	100.0 10	70.0
13. その他	(176	226 285)	77.9 61.8	(245	197 223)	124.4 109.9	40.8 100	25.1 56)	178.6	67.3 65	42.2 38	171.1	86.1 46	74.0 71	64.8	100.0 34	100.0 58	58.6
14. 合計	(2,498	2,728 2,945)	91.6 84.8	(2,402	2,558 2,566)	93.9 93.6	35.1 842	39.9 1,024)	82.2	62.7 664	69.8 768	86.5	81.6 453	86.4 426	106.3	100.0 443	100.0 348	127.3

1. 事業費は当該年度の事業費を示すが、本工事費は当該年度工事費と前年度からの工事費繰越額を含む。
2. 平成22年度の事業費及び本工事費欄は、発注計画額を示す。
3. 平成21年度の事業費及び本工事費は、下段が21年度精算額、上段括弧書きが21年度9月末を示す。
4. 第1・四半期から第4・四半期の本工事費契約(実績又は予定)額は平成21年度については精算額、平成22年度については発注計画額(第1・2四半期は実績額)を示す。
5. 本工事費契約（実績又は予定）額の上段は平成21年度については発注率の実績累計、平成22年度については発注率の計画累計を示す。
6. 直轄（道路）の配分額は、業務取扱費を除く金額。

表－２　工種別・発注計画表

（　宮　城　県　）　　平成22年9月末　　（単位：億円）

事項 / 年度 / 工種分類	事業費			本工事費			本工事費契約（実績又は予定）額											
							第１・四半期			第２・四半期			第３・四半期			第４・四半期		
	22	21	22／21（%）	22	21	22／21（%）	22	21	22／21（%）	22	21	22／21（%）	22	21	22／21（%）	22	21	22／21（%）
1. 治山・治水	(313	419 402	74.7 77.9	(318	366 350	86.9 90.9	42.8 136	33.7 118	115.3	66.7 76	58.9 88	86.4	96.9 96	88.3 103	93.2	100.0 10	100.0 41	24.4
2. 農林・水産	(251	310 319	81.0 78.7	(263	287 301	91.6 87.4	45.2 119	32.2 97	122.7	74.5 77	67.8 107	72.0	93.5 50	89.0 64	78.1	100.0 17	100.0 33	51.5
3. 道路	(721	1,058 1,100	68.1 65.5	(693	981 915	70.6 75.7	39.7 275	39.8 364	75.5	60.2 142	64.0 222	64.0	84.3 167	79.7 143	116.8	100.0 109	100.0 186	58.6
4. 港湾・空港	(74	106 122	69.8 60.7	(89	87 83	102.3 107.2	57.3 51	28.9 24	212.5	77.5 18	65.1 30	60.0	100.0 20	78.3 11	181.8	100.0 0	100.0 18	－
5. 下水道 公園	(302	327 347	92.4 87.0	(258	331 315	77.9 81.9	41.5 107	37.5 118	90.7	67.4 67	68.6 98	68.4	91.5 62	88.3 62	100.0	100.0 22	100.0 37	59.5
6. 住宅	(50	59 59	84.7 84.7	(51	56 54	91.1 94.4	17.6 9	44.4 24	37.5	23.5 3	59.3 8	37.5	80.4 29	92.6 18	161.1	100.0 10	100.0 4	250.0
7. 庁舎	(27	73 72	37.0 37.5	(34	85 75	40.0 45.3	50.0 17	25.3 19	89.5	70.6 7	52.0 20	35.0	97.1 9	78.7 20	45.0	100.0 1	100.0 16	6.3
8. 土地造成	(103	121 119	85.1 86.6	(79	121 115	65.3 68.7	44.3 35	48.7 56	62.5	63.3 15	68.7 23	65.2	84.8 17	91.3 26	65.4	100.0 12	100.0 10	120.0
9. 鉄道・軌道	(359	288 345	124.7 104.1	(512	393 447	130.3 114.5	92.2 472	77.4 346	136.4	95.7 18	80.8 15	120.0	97.3 8	85.0 19	42.1	100.0 14	100.0 67	20.9
10. 学校・病院	(228	292 316	78.1 72.2	(261	298 289	87.6 90.3	48.7 127	52.2 151	84.1	71.3 59	72.0 57	103.5	92.7 56	83.0 32	175.0	100.0 19	100.0 49	38.8
11. 工業用水道 上水道等	(156	150 135	104.0 115.6	(163	158 138	103.2 118.1	35.6 58	29.7 41	141.5	55.2 32	60.1 42	76.2	90.8 58	86.2 36	161.1	100.0 15	100.0 19	78.9
12. 災害復旧	(48	69 45	69.6 106.7	(40	207 158	19.3 25.3	72.5 29	39.2 62	46.8	72.5 0	71.5 51	－	97.5 10	84.2 20	50.0	100.0 1	100.0 25	4.0
13. その他	(345	423 418	81.6 82.5	(377	366 327	103.0 115.3	32.6 123	31.8 104	118.3	53.8 80	48.3 54	148.1	83.6 112	67.3 62	180.6	100.0 62	100.0 107	57.9
14. 合計	(2,977	3,695 3,799	80.6 78.4	(3,138	3,736 3,567	84.0 88.0	49.6 1,558	42.7 1,524	102.2	68.6 594	65.6 815	72.9	90.7 694	82.8 616	112.7	100.0 292	100.0 612	47.7

1. 事業費は当該年度の事業費を示すが、本工事費は当該年度工事費と前年度からの工事費繰越額を含む。
2. 平成22年度の事業費及び本工事費欄は、発注計画額を示す。
3. 平成21年度の事業費及び本工事費は、下段が21年度精算額、上段括弧書きが21年度9月末を示す。
4. 第1・四半期から第4・四半期の本工事費契約(実績又は予定)額は平成21年度については精算額、平成22年度については発注計画額(第1・2四半期は実績額)を示す。
5. 本工事費契約（実績又は予定）額の上段は平成21年度については発注率の実績累計、平成22年度については発注率の計画累計を示す。
6. 直轄（道路）の配分額は、業務取扱費を除く金額。

表－２　工種別・発注計画表

（　秋　田　県　）　　平成22年9月末　　（単位：億円）

事項 / 年度 / 工種分類	事業費			本工事費			本工事費契約（実績又は予定）額											
							第１・四半期			第２・四半期			第３・四半期			第４・四半期		
	22	21	22／21（%）	22	21	22／21（%）	22	21	22／21（%）	22	21	22／21（%）	22	21	22／21（%）	22	21	22／21（%）
1. 治山・治水	(250	357 398	70.0 62.8	) (278	339 372	82.0 74.7	) 39.2 109	41.7 155	70.3	70.1 86	72.0 113	76.1	92.4 62	87.4 57	108.8	100.0 21	100.0 47	44.7
2. 農林・水産	(226	266 271	85.0 83.4	) (234	211 240	110.9 97.5	) 44.4 104	32.1 77	135.1	73.9 69	65.8 81	85.2	96.2 52	79.6 33	157.6	100.0 9	100.0 49	18.4
3. 道路	(515	640 665	80.5 77.4	) (604	708 723	85.3 83.5	) 51.2 309	40.4 292	105.8	73.2 133	66.8 191	69.6	92.1 114	78.6 85	134.1	100.0 48	100.0 155	31.0
4. 港湾・空港	(25	86 93	29.1 26.9	) (46	82 72	56.1 63.9	) 45.7 21	23.6 17	123.5	84.8 18	63.9 29	62.1	93.5 4	80.6 12	33.3	100.0 3	100.0 14	21.4
5. 下水道公園	(143	196 192	73.0 74.5	) (149	192 191	77.6 78.0	) 33.6 50	20.4 39	128.2	65.1 47	69.1 93	50.5	93.3 42	85.3 31	135.5	100.0 10	100.0 28	35.7
6. 住宅	(19	39 38	48.7 50.0	) (12	18 14	66.7 85.7	) 8.3 1	7.1 1	100.0	58.3 6	64.3 8	75.0	91.7 4	92.9 4	100.0	100.0 1	100.0 1	100.0
7. 庁舎	(30	13 15	230.8 200.0	) (31	16 18	193.8 172.2	) 80.6 25	33.3 6	416.7	87.1 2	61.1 5	40.0	96.8 3	77.8 3	100.0	100.0 1	100.0 4	25.0
8. 土地造成	(25	32 34	78.1 73.5	) (5	6 5	83.3 100.0	) 20.0 1	20.0 1	100.0	40.0 1	60.0 2	50.0	100.0 3	60.0 0	－	100.0 0	100.0 2	－
9. 鉄道・軌道	(0	0 0	－ －	) (0	0 0	－ －	) 0.0 0	0.0 0	－	0.0 0	0.0 0	－	0.0 0	0.0 0	－	0.0 0	0.0 0	－
10. 学校・病院	(188	192 214	97.9 87.9	) (273	232 271	117.7 100.7	) 54.9 150	32.8 89	168.5	74.4 53	61.3 77	68.8	91.9 48	74.9 37	129.7	100.0 22	100.0 68	32.4
11. 工業用水道上水道等	(98	80 78	122.5 125.6	) (94	79 78	119.0 120.5	) 40.4 38	30.8 24	158.3	73.4 31	65.4 27	114.8	91.5 17	92.3 21	81.0	100.0 8	100.0 6	133.3
12. 災害復旧	(15	52 35	28.8 42.9	) (31	71 63	43.7 49.2	) 32.3 10	34.9 22	45.5	67.7 11	46.0 7	157.1	96.8 9	73.0 17	52.9	100.0 1	100.0 17	5.9
13. その他	(235	253 293	92.9 80.2	) (252	269 287	93.7 87.8	) 44.4 112	22.3 64	175.0	73.0 72	50.5 81	88.9	94.4 54	72.1 62	87.1	100.0 14	100.0 80	17.5
14. 合計	(1,769	2,206 2,326	80.2 76.1	) (2,009	2,223 2,334	90.4 86.1	) 46.3 930	33.7 787	118.2	72.6 529	64.3 714	74.1	93.1 412	79.8 362	113.8	100.0 138	100.0 471	29.3

1. 事業費は当該年度の事業費を示すが、本工事費は当該年度工事費と前年度からの工事費繰越額を含む。
2. 平成22年度の事業費及び本工事費欄は、発注計画額を示す。
3. 平成21年度の事業費及び本工事費は、下段が21年度精算額、上段括弧書きが21年度9月末を示す。
4. 第1・四半期から第4・四半期の本工事費契約(実績又は予定)額は平成21年度については精算額、平成22年度については発注計画額(第1・2四半期は実績額)を示す。
5. 本工事費契約（実績又は予定）額の上段は平成21年度については発注率の実績累計、平成22年度については発注率の計画累計を示す。
6. 直轄（道路）の配分額は、業務取扱費を除く金額。

表－２　工種別・発注計画表

（　山　形　県　）　　平成22年9月末　　（単位：億円）

事項 / 年度 / 工種分類	事業費			本工事費			本工事費契約（実績又は予定）額 第１・四半期			第２・四半期			第３・四半期			第４・四半期		
	22	21	22／21（%）	22	21	22／21（%）	22	21	22／21（%）	22	21	22／21（%）	22	21	22／21（%）	22	21	22／21（%）
1. 治山・治水	(272) 529 520	51.4 52.3		(209) 337 340	62.0 61.5		) 42.1 88	33.2 113	77.9	76.6 72	60.3 92	78.3	89.5 27	92.9 111	24.3	100.0 22	100.0 24	91.7
2. 農林・水産	(204) 200 215	102.0 94.9		(133) 129 131	103.1 101.5		) 24.1 32	21.4 28	114.3	64.7 54	66.4 59	91.5	88.0 31	96.2 39	79.5	100.0 16	100.0 5	320.0
3. 道路	(816) 1,147 1,190	71.1 68.6		(835) 1,001 942	83.4 88.6		) 41.6 347	41.6 392	88.5	64.1 188	66.0 230	81.7	84.1 167	80.6 137	121.9	100.0 133	100.0 183	72.7
4. 港湾・空港	(34) 55 61	61.8 55.7		(31) 42 41	73.8 75.6		) 48.4 15	39.0 16	93.8	71.0 7	61.0 9	77.8	100.0 9	82.9 9	100.0	100.0 0	100.0 7	－
5. 下水道 公園	(188) 182 188	103.3 100.0		(150) 167 161	89.8 93.2		) 29.3 44	39.1 63	69.8	69.3 60	73.3 55	109.1	96.0 40	87.6 23	173.9	100.0 6	100.0 20	30.0
6. 住宅	(24) 14 14	171.4 171.4		(24) 18 22	133.3 109.1		) 37.5 9	31.8 7	128.6	45.8 2	54.5 5	40.0	79.2 8	68.2 3	266.7	100.0 5	100.0 7	71.4
7. 庁舎	(33) 32 32	103.1 103.1		(41) 32 28	128.1 146.4		) 19.5 8	3.6 1	800.0	75.6 23	35.7 9	255.6	97.6 9	82.1 13	69.2	100.0 1	100.0 5	20.0
8. 土地造成	(18) 14 13	128.6 138.5		(15) 9 8	166.7 187.5		) 53.3 8	62.5 5	160.0	66.7 2	87.5 2	100.0	86.7 3	87.5 0	－	100.0 2	100.0 1	200.0
9. 鉄道・軌道	(0) 0 0	－ －		(0) 0 0	－ －		) 0.0 0	0.0 0	－	0.0 0	0.0 0	－	0.0 0	0.0 0	－	0.0 0	0.0 0	－
10. 学校・病院	(134) 227 268	59.0 50.0		(263) 246 269	106.9 97.8		) 67.3 177	21.6 58	305.2	88.6 56	50.9 79	70.9	96.6 21	68.8 48	43.8	100.0 9	100.0 84	10.7
11. 工業用水道 上水道等	(105) 115 115	91.3 91.3		(99) 116 111	85.3 89.2		) 46.5 46	29.7 33	139.4	74.7 28	62.2 36	77.8	93.9 19	92.8 34	55.9	100.0 6	100.0 8	75.0
12. 災害復旧	(65) 69 15	94.2 433.3		(60) 19 20	315.8 300.0		) 1.7 1	45.0 9	11.1	5.0 2	90.0 9	22.2	98.3 56	95.0 1	5600.0	100.0 1	100.0 1	100.0
13. その他	(117) 253 243	46.2 48.1		(132) 220 203	60.0 65.0		) 39.4 52	37.9 77	67.5	62.9 31	64.0 53	58.5	94.7 42	81.8 36	116.7	100.0 7	100.0 37	18.9
14. 合計	(2,010) 2,837 2,874	70.8 69.9		(1,992) 2,336 2,276	85.3 87.5		) 41.5 827	35.2 802	103.1	67.9 525	63.3 638	82.3	89.6 432	83.2 454	95.2	100.0 208	100.0 382	54.5

1. 事業費は当該年度の事業費を示すが、本工事費は当該年度工事費と前年度からの工事費繰越額を含む。
2. 平成22年度の事業費及び本工事費欄は、発注計画額を示す。
3. 平成21年度の事業費及び本工事費は、下段が21年度精算額、上段括弧書きが21年度9月末を示す。
4. 第1・四半期から第4・四半期の本工事費契約(実績又は予定)額は平成21年度については精算額、平成22年度については発注計画額(第1・2四半期は実績額)を示す。
5. 本工事費契約（実績又は予定）額の上段は平成21年度については発注率の実績累計、平成22年度については発注率の計画累計を示す。
6. 直轄（道路）の配分額は、業務取扱費を除く金額。

表－２　工種別・発注計画表

（　福　島　県　）　　平成22年9月末　　（単位：億円）

事項 / 年度 / 工種分類	事業費			本工事費			本工事費契約（実績又は予定）額											
							第１・四半期			第２・四半期			第３・四半期			第４・四半期		
	22	21	22／21（%）	22	21	22／21（%）	22	21	22／21（%）	22	21	22／21（%）	22	21	22／21（%）	22	21	22／21（%）
1. 治山・治水	(193) 266 255	72.6 75.7		(150) 181 173	82.9 86.7		38.7 58	42.8 74	78.4	68.0 44	71.7 50	88.0	89.3 32	90.8 33	97.0	100.0 16	100.0 16	100.0
2. 農林・水産	(340) 457 496	74.4 68.5		(200) 252 239	79.4 83.7		30.0 60	33.9 81	74.1	75.0 90	79.1 108	83.3	97.0 44	91.2 29	151.7	100.0 6	100.0 21	28.6
3. 道路	(1,022) 1,297 1,300	78.8 78.6		(1,047) 1,142 1,113	91.7 94.1		47.9 502	44.6 496	101.2	67.0 200	66.6 245	81.6	85.9 197	81.0 160	123.1	100.0 148	100.0 212	69.8
4. 港湾・空港	(56) 136 133	41.2 42.1		(82) 128 107	64.1 76.6		51.2 42	29.9 32	131.3	75.6 20	64.5 37	54.1	95.1 16	78.5 15	106.7	100.0 4	100.0 23	17.4
5. 下水道公園	(297) 314 364	94.6 81.6		(272) 294 331	92.5 82.2		43.8 119	37.8 125	95.2	71.7 76	70.4 108	70.4	94.9 63	87.9 58	108.6	100.0 14	100.0 40	35.0
6. 住宅	(39) 49 39	79.6 100.0		(38) 42 34	90.5 111.8		23.7 9	23.5 8	112.5	52.6 11	55.9 11	100.0	94.7 16	85.3 10	160.0	100.0 2	100.0 5	40.0
7. 庁舎	(64) 62 44	103.2 145.5		(103) 69 19	149.3 542.1		70.9 73	31.6 6	1216.7	79.6 9	52.6 4	225.0	97.1 18	84.2 6	300.0	100.0 3	100.0 3	100.0
8. 土地造成	(43) 40 54	107.5 79.6		(28) 12 14	233.3 200.0		21.4 6	21.4 3	200.0	32.1 3	35.7 2	150.0	75.0 12	71.4 5	240.0	100.0 7	100.0 4	175.0
9. 鉄道・軌道	(1) 5 5	20.0 20.0		(1) 5 6	20.0 16.7		0.0 0	16.7 1	－	100.0 1	83.3 4	25.0	100.0 0	100.0 1	－	100.0 0	100.0 0	－
10. 学校・病院	(264) 355 232	74.4 113.8		(447) 373 219	119.8 204.1		45.2 202	39.7 87	232.2	64.0 84	73.5 74	113.5	96.4 145	88.1 32	453.1	100.0 16	100.0 26	61.5
11. 工業用水道上水道等	(170) 179 148	95.0 114.9		(175) 177 127	98.9 137.8		24.6 43	20.5 26	165.4	60.6 63	62.2 53	118.9	90.3 52	87.4 32	162.5	100.0 17	100.0 16	106.3
12. 災害復旧	(26) 26 41	100.0 63.4		(8) 10 43	80.0 18.6		50.0 4	44.2 19	21.1	75.0 2	55.8 5	40.0	100.0 2	76.7 9	22.2	100.0 0	100.0 10	－
13. その他	(244) 300 341	81.3 71.6		(358) 321 246	111.5 145.5		45.3 162	55.3 136	119.1	73.2 100	70.7 38	263.2	91.1 64	89.4 46	139.1	100.0 32	100.0 26	123.1
14. 合計	(2,759) 3,486 3,452	79.1 79.9		(2,909) 3,006 2,671	96.8 108.9		44.0 1,280	41.0 1,094	117.0	68.2 703	68.6 739	95.1	90.9 661	84.9 436	151.6	100.0 265	100.0 402	65.9

1. 事業費は当該年度の事業費を示すが、本工事費は当該年度工事費と前年度からの工事費繰越額を含む。
2. 平成22年度の事業費及び本工事費欄は、発注計画額を示す。
3. 平成21年度の事業費及び本工事費は、下段が21年度精算額、上段括弧書きが21年度9月末を示す。
4. 第1・四半期から第4・四半期の本工事費契約(実績又は予定)額は平成21年度については精算額、平成22年度については発注計画額(第1・2四半期は実績額)を示す。
5. 本工事費契約（実績又は予定）額の上段は平成21年度については発注率の実績累計、平成22年度については発注率の計画累計を示す。
6. 直轄（道路）の配分額は、業務取扱費を除く金額。

表－３　機　関　別　・発　注　計　画　表

（　青　森　県　）　　平成22年9月末　　（単位：億円）

事項 / 年度 / 機関別	事業費			本工事費			本工事費契約（実績又は予定）額											
							第１・四半期			第２・四半期			第３・四半期			第４・四半期		
	22	21	22／21（%）	22	21	22／21（%）	22	21	22／21（%）	22	21	22／21（%）	22	21	22／21（%）	22	21	22／21（%）
（青森県）																		
国	(359)	537 536	66.9 67.0	(360)	470 420	76.6 85.7	52.5 189	37.9 159	118.9	63.3 39	62.4 103	37.9	72.8 34	81.4 80	42.5	100.0 98	100.0 78	125.6
独法等	(292)	477 477	61.2 61.2	(344)	499 398	68.9 86.4	52.6 181	88.2 351	51.6	56.4 13	94.0 23	56.5	73.0 57	96.0 8	712.5	100.0 93	100.0 16	581.3
県	(1,004)	1,205 1,259	83.3 79.7	(926)	1,080 1,014	85.7 91.3	34.4 319	33.1 336	94.9	72.2 350	78.2 457	76.6	89.5 160	87.5 94	170.2	100.0 97	100.0 127	76.4
市町村	(919)	1,272 1,488	72.2 61.8	(1,031)	1,007 934	102.4 110.4	42.8 441	36.0 336	131.3	67.6 256	65.4 275	93.1	93.1 263	86.8 200	131.5	100.0 71	100.0 123	57.7
合計	(2,574)	3,491 3,760	73.7 68.5	(2,661)	3,056 2,766	87.1 96.2	42.5 1,130	42.7 1,182	95.6	67.2 658	73.8 858	76.7	86.5 514	87.6 382	134.6	100.0 359	100.0 344	104.4

1. 事業費は当該年度の事業費を示すが、本工事費は当該年度工事費と前年度からの工事費繰越額を含む。
2. 平成22年度の事業費及び本工事費欄は、発注計画額を示す。
3. 平成21年度の事業費及び本工事費は、下段が21年度精算額、上段括弧書きが21年度9月末を示す。
4. 第1・四半期から第4・四半期の本工事費契約(実績又は予定)額は平成21年度については精算額、平成22年度については発注計画額(第1・2四半期は実績額)を示す。
5. 本工事費契約（実績又は予定）額の上段は平成21年度については発注率の実績累計、平成22年度については発注率の計画累計を示す。
6. 直轄（道路）の配分額は、業務取扱費を除く金額。

表－３　機　関　別　・発　注　計　画　表

（　岩　手　県　）　　平成22年9月末　　（単位：億円）

事項 / 年度 / 機関別	事業費			本工事費			本工事費契約（実績又は予定）額											
							第１・四半期			第２・四半期			第３・四半期			第４・四半期		
	22	21	22／21（%）	22	21	22／21（%）	22	21	22／21（%）	22	21	22／21（%）	22	21	22／21（%）	22	21	22／21（%）
（岩手県）																		
国	(585)	903 922	64.8 63.4	(570)	827 807	68.9 70.6	50.5 288	54.6 441	65.3	70.4 113	76.5 176	64.2	87.5 98	86.5 81	121.0	100.0 71	100.0 109	65.1
独法等	(30)	30 30	100.0 100.0	(21)	15 15	140.0 140.0	0.0 0	73.3 11	－	66.7 14	93.3 3	466.7	95.2 6	93.3 0	－	100.0 1	100.0 1	100.0
県	(977)	901 978	108.4 99.9	(779)	792 761	98.4 102.4	38.0 296	37.3 284	104.2	71.0 257	75.4 290	88.6	79.1 63	90.0 111	56.8	100.0 163	100.0 76	214.5
市町村	(906)	894 1,015	101.3 89.3	(1,032)	924 983	111.7 105.0	25.0 258	29.3 288	89.6	52.1 280	59.7 299	93.6	79.8 286	83.5 234	122.2	100.0 208	100.0 162	128.4
合計	(2,498)	2,728 2,945	91.6 84.8	(2,402)	2,558 2,566	93.9 93.6	35.1 842	39.9 1,024	82.2	62.7 664	69.8 768	86.5	81.6 453	86.4 426	106.3	100.0 443	100.0 348	127.3

1. 事業費は当該年度の事業費を示すが、本工事費は当該年度工事費と前年度からの工事費繰越額を含む。
2. 平成22年度の事業費及び本工事費欄は、発注計画額を示す。
3. 平成21年度の事業費及び本工事費は、下段が21年度精算額、上段括弧書きが21年度9月末を示す。
4. 第1・四半期から第4・四半期の本工事費契約(実績又は予定)額は平成21年度については精算額、平成22年度については発注計画額(第1・2四半期は実績額)を示す。
5. 本工事費契約（実績又は予定）額の上段は平成21年度については発注率の実績累計、平成22年度については発注率の計画累計を示す。
6. 直轄（道路）の配分額は、業務取扱費を除く金額。

表－３　機　関　別　・発　注　計　画　表

（　宮　城　県　）　　平成22年9月末　　（単位：億円）

事項 / 年度 / 機関別	事業費			本工事費			本工事費契約（実績又は予定）額											
							第１・四半期			第２・四半期			第３・四半期			第４・四半期		
	22	21	22／21（%）	22	21	22／21（%）	22	21	22／21（%）	22	21	22／21（%）	22	21	22／21（%）	22	21	22／21（%）
（宮城県）																		
国	(429)	713 698	60.2 61.5	(483)	758 695	63.7 69.5	47.8 231	34.1 237	 97.5	72.0 117	64.5 211	 55.5	88.0 77	86.3 152	 50.7	100.0 58	100.0 95	 61.1
独法等	(148)	198 188	74.7 78.7	(192)	226 215	85.0 89.3	63.0 121	43.7 94	 128.7	74.5 22	62.8 41	 53.7	89.6 29	82.8 43	 67.4	100.0 20	100.0 37	 54.1
県	(801)	1,022 969	78.4 82.7	(790)	981 886	80.5 89.2	42.8 338	41.6 369	 91.6	61.8 150	66.7 222	 67.6	95.4 266	83.7 151	 176.2	100.0 36	100.0 144	 25.0
市町村	(1,599)	1,762 1,944	90.7 82.3	(1,673)	1,771 1,771	94.5 94.5	51.9 868	46.5 824	 105.3	70.1 305	65.8 341	 89.4	89.4 322	81.0 270	 119.3	100.0 178	100.0 336	 53.0
合計	(2,977)	3,695 3,799	80.6 78.4	(3,138)	3,736 3,567	84.0 88.0	49.6 1,558	42.7 1,524	 102.2	68.6 594	65.6 815	 72.9	90.7 694	82.8 616	 112.7	100.0 292	100.0 612	 47.7

1. 事業費は当該年度の事業費を示すが、本工事費は当該年度工事費と前年度からの工事費繰越額を含む。
2. 平成22年度の事業費及び本工事費欄は、発注計画額を示す。
3. 平成21年度の事業費及び本工事費は、下段が21年度精算額、上段括弧書きが21年度9月末を示す。
4. 第1・四半期から第4・四半期の本工事費契約(実績又は予定)額は平成21年度については精算額、平成22年度については発注計画額(第1・2四半期は実績額)を示す。
5. 本工事費契約（実績又は予定）額の上段は平成21年度については発注率の実績累計、平成22年度については発注率の計画累計を示す。
6. 直轄（道路）の配分額は、業務取扱費を除く金額。

表－３　機　関　別　・発　注　計　画　表

（　秋　田　県　）　　平成22年9月末　　（単位：億円）

事項 / 年度 / 機関別	事業費			本工事費			本工事費契約（実績又は予定）額											
							第１・四半期			第２・四半期			第３・四半期			第４・四半期		
	22	21	22／21（%）	22	21	22／21（%）	22	21	22／21（%）	22	21	22／21（%）	22	21	22／21（%）	22	21	22／21（%）
（秋田県）																		
国	(401)	609 636	65.8 63.1	(391)	562 564	69.6 69.3	49.1 192	40.6 229	83.8	72.6 92	69.5 163	56.4	86.4 54	83.9 81	66.7	100.0 53	100.0 91	58.2
独法等	(5)	3 4	166.7 125.0	(4)	3 4	133.3 100.0	25.0 1	50.0 2	50.0	50.0 1	50.0 0	－ －	50.0 0	50.0 0	－ －	100.0 2	100.0 2	100.0
県	(564)	733 773	76.9 73.0	(781)	839 908	93.1 86.0	52.9 413	40.2 365	113.2	77.8 195	69.5 266	73.3	97.6 154	81.8 112	137.5	100.0 19	100.0 165	11.5
市町村	(799)	861 913	92.8 87.5	(833)	819 858	101.7 97.1	38.9 324	22.3 191	169.6	67.8 241	55.5 285	84.6	92.3 204	75.2 169	120.7	100.0 64	100.0 213	30.0
合計	(1,769)	2,206 2,326	80.2 76.1	(2,009)	2,223 2,334	90.4 86.1	46.3 930	33.7 787	118.2	72.6 529	64.3 714	74.1	93.1 412	79.8 362	113.8	100.0 138	100.0 471	29.3

1. 事業費は当該年度の事業費を示すが、本工事費は当該年度工事費と前年度からの工事費繰越額を含む。
2. 平成22年度の事業費及び本工事費欄は、発注計画額を示す。
3. 平成21年度の事業費及び本工事費は、下段が21年度精算額、上段括弧書きが21年度9月末を示す。
4. 第1・四半期から第4・四半期の本工事費契約(実績又は予定)額は平成21年度については精算額、平成22年度については発注計画額(第1・2四半期は実績額)を示す。
5. 本工事費契約（実績又は予定）額の上段は平成21年度については発注率の実績累計、平成22年度については発注率の計画累計を示す。
6. 直轄（道路）の配分額は、業務取扱費を除く金額。

表－３　機　関　別　・発　注　計　画　表

（　山　形　県　）　　平成22年9月末　　（単位：億円）

事項 / 年度 / 機関別	事業費			本工事費			本工事費契約（実績又は予定）額											
							第１・四半期			第２・四半期			第３・四半期			第４・四半期		
	22	21	22／21（%）	22	21	22／21（%）	22	21	22／21（%）	22	21	22／21（%）	22	21	22／21（%）	22	21	22／21（%）
（山形県）																		
国	(633)	(1,140) 1,147	55.5 55.2	(646)	(936) 869	69.0 74.3	44.3 286	41.2 358	79.9	66.9 146	65.2 209	69.9	80.8 90	83.7 160	56.3	100.0 124	100.0 142	87.3
独法等	(33)	(20) 19	165.0 173.7	(33)	(18) 17	183.3 194.1	24.2 8	41.2 7	114.3	42.4 6	58.8 3	200.0	54.5 4	82.4 4	100.0	100.0 15	100.0 3	500.0
県	(660)	(791) 770	83.4 85.7	(556)	(572) 571	97.2 97.4	32.9 183	37.1 212	86.3	64.0 173	67.3 172	100.6	94.4 169	87.0 113	149.6	100.0 31	100.0 74	41.9
市町村	(684)	(886) 938	77.2 72.9	(757)	(810) 819	93.5 92.4	46.2 350	27.5 225	155.6	72.7 200	58.5 254	78.7	95.0 169	80.1 177	95.5	100.0 38	100.0 163	23.3
合計	(2,010)	(2,837) 2,874	70.8 69.9	(1,992)	(2,336) 2,276	85.3 87.5	41.5 827	35.2 802	103.1	67.9 525	63.3 638	82.3	89.6 432	83.2 454	95.2	100.0 208	100.0 382	54.5

1. 事業費は当該年度の事業費を示すが、本工事費は当該年度工事費と前年度からの工事費繰越額を含む。
2. 平成22年度の事業費及び本工事費欄は、発注計画額を示す。
3. 平成21年度の事業費及び本工事費は、下段が21年度精算額、上段括弧書きが21年度9月末を示す。
4. 第1・四半期から第4・四半期の本工事費契約(実績又は予定)額は平成21年度については精算額、平成22年度については発注計画額(第1・2四半期は実績額)を示す。
5. 本工事費契約（実績又は予定）額の上段は平成21年度については発注率の実績累計、平成22年度については発注率の計画累計を示す。
6. 直轄（道路）の配分額は、業務取扱費を除く金額。

表－３　機　関　別　・発　注　計　画　表

（　福　島　県　）　　平成22年9月末　　（単位：億円）

事項 / 年度 / 機関別	事業費			本工事費			本工事費契約（実績又は予定）額											
							第１・四半期			第２・四半期			第３・四半期			第４・四半期		
	22	21	22／21（%）	22	21	22／21（%）	22	21	22／21（%）	22	21	22／21（%）	22	21	22／21（%）	22	21	22／21（%）
（福島県）																		
国	(396)	661 658	59.9 60.2	(478)	621 580	77.0 82.4	53.6 256	41.4 240	106.7	69.0 74	66.6 146	50.7	89.7 99	78.1 67	147.8	100.0 49	100.0 127	38.6
独法等	(163)	130 129	125.4 126.4	(162)	129 128	125.6 126.6	30.2 49	27.3 35	140.0	42.6 20	47.7 26	76.9	59.3 27	71.9 31	87.1	100.0 66	100.0 36	183.3
県	(990)	1,191 1,172	83.1 84.5	(803)	821 790	97.8 101.6	46.9 377	44.7 353	106.8	74.1 218	77.3 258	84.5	95.3 170	89.6 97	175.3	100.0 38	100.0 82	46.3
市町村	(1,210)	1,504 1,493	80.5 81.0	(1,466)	1,435 1,173	102.2 125.0	40.8 598	39.7 466	128.3	67.5 391	66.1 309	126.5	92.4 365	86.6 241	151.5	100.0 112	100.0 157	71.3
合計	(2,759)	3,486 3,452	79.1 79.9	(2,909)	3,006 2,671	96.8 108.9	44.0 1,280	41.0 1,094	117.0	68.2 703	68.6 739	95.1	90.9 661	84.9 436	151.6	100.0 265	100.0 402	65.9

1. 事業費は当該年度の事業費を示すが、本工事費は当該年度工事費と前年度からの工事費繰越額を含む。
2. 平成22年度の事業費及び本工事費欄は、発注計画額を示す。
3. 平成21年度の事業費及び本工事費は、下段が21年度精算額、上段括弧書きが21年度9月末を示す。
4. 第1・四半期から第4・四半期の本工事費契約(実績又は予定)額は平成21年度については精算額、平成22年度については発注計画額(第1・2四半期は実績額)を示す。
5. 本工事費契約（実績又は予定）額の上段は平成21年度については発注率の実績累計、平成22年度については発注率の計画累計を示す。
6. 直轄（道路）の配分額は、業務取扱費を除く金額。