記者発表資料

平成２２年１１月１２日
青森河川国道事務所

冬タイヤの装着率がまだ３割です。早めのタイヤ交換を！！

～県内２箇所の「道の駅」で冬タイヤ装着率調査実施。結果を報告します～

国土交通省青森河川国道事務所では、「早めの冬タイヤ装着運動」の一環として、県内２箇所の道の駅で第１回目の冬タイヤ装着率調査を実施しました。（H22.11.11）

結果としては、２駅平均の装着率で**３３％**と対前年同時期（４８％）と比較し**１５％**ほど低下している状況でした。

冬期間は、急激な気象の変化や、路面状況の変化が発生します。「早めの冬タイヤの装着」をお願いするとともに、冬道走行にあたっては、十分時間に余裕を持ち、より一層の安全運転をお願いします。

※来週天気予報では、雪が予想されています。早めのタイヤ交換を！！

■青森河川国道事務所では、初冬期に発生する「スリップ事故」や「坂を登れない」などのトラブルを未然に回避するため、「冬タイヤの早期装着」について、「道路情報板表示」や「チラシの配布」を通じ、呼びかけを実施しております。

■今回の装着率調査は、その効果把握の一環として、県内２箇所の「道の駅」（なみおか、とわだ）において、平成２２年１１月１１日（木）に実施しました。

■１１月１１日現在の冬タイヤの装着率（詳細については、別添資料－Ⅰ参照）

◆道の駅「なみおか」と「とわだ」で冬タイヤの装着率を調査した結果、２駅の平均で、**３３％**となっております。（参考：昨年同時期**約４８％　別添資料－Ⅱ参照**）

◆それぞれの駅では

→「なみおか」**３５％**、「とわだ」**３１％**です。

→両駅とも**県外ナンバーの車の方が装着率が高くなっており、県内の方が低い装着率となっています。**早めの冬タイヤ装着をお願いいたします。

■次回調査は、１１月１８日（木）に実施する予定です。

＜発表記者会：青森県政記者会、建設関係専門紙、津軽新報社＞

問い合わせ先

国土交通省　東北地方整備局　青森河川国道事務所
住所：青森市中央三丁目２０－３８　電話０１７－７３４－４５２１（代表）
道路管理第一課長　齋　藤　好　広（内線４３１）
道路管理指導官　坂　本　憲　和（内線３０５）

別添資料ー Ⅰ

＜冬タイヤの装着率調査＞

◆「道の駅」に駐車している車の、冬タイヤ装着率について調査しています。

→調 査 日：平成２２年１１月１１日から平成２２年１２月中旬までの毎週木曜日予定
（本格的な積雪又は装着率が１００％近くになるまで）

→調査場所：道の駅「なみおか」「とわだ」の２箇所

→調査回数：１４時３０分、１５時３０分、１６時３０分の３回

→調査項目：県内（青森・八戸）、県外ナンバー別
普通車（軽乗用車、軽トラック、普通乗用車）・大型車別

◆平成２２年１１月１１日現在の速報値（別添資料ーⅡ参照）

別添資料－Ⅱ

冬タイヤ装着率（H21との比較）「道の駅」二駅合計

■平成22年度は、昨年度と比較し、装着率が15%低下

■「道の駅」なみおかの装着率低下が大きい

■今年度の初雪は平成22年10月26日

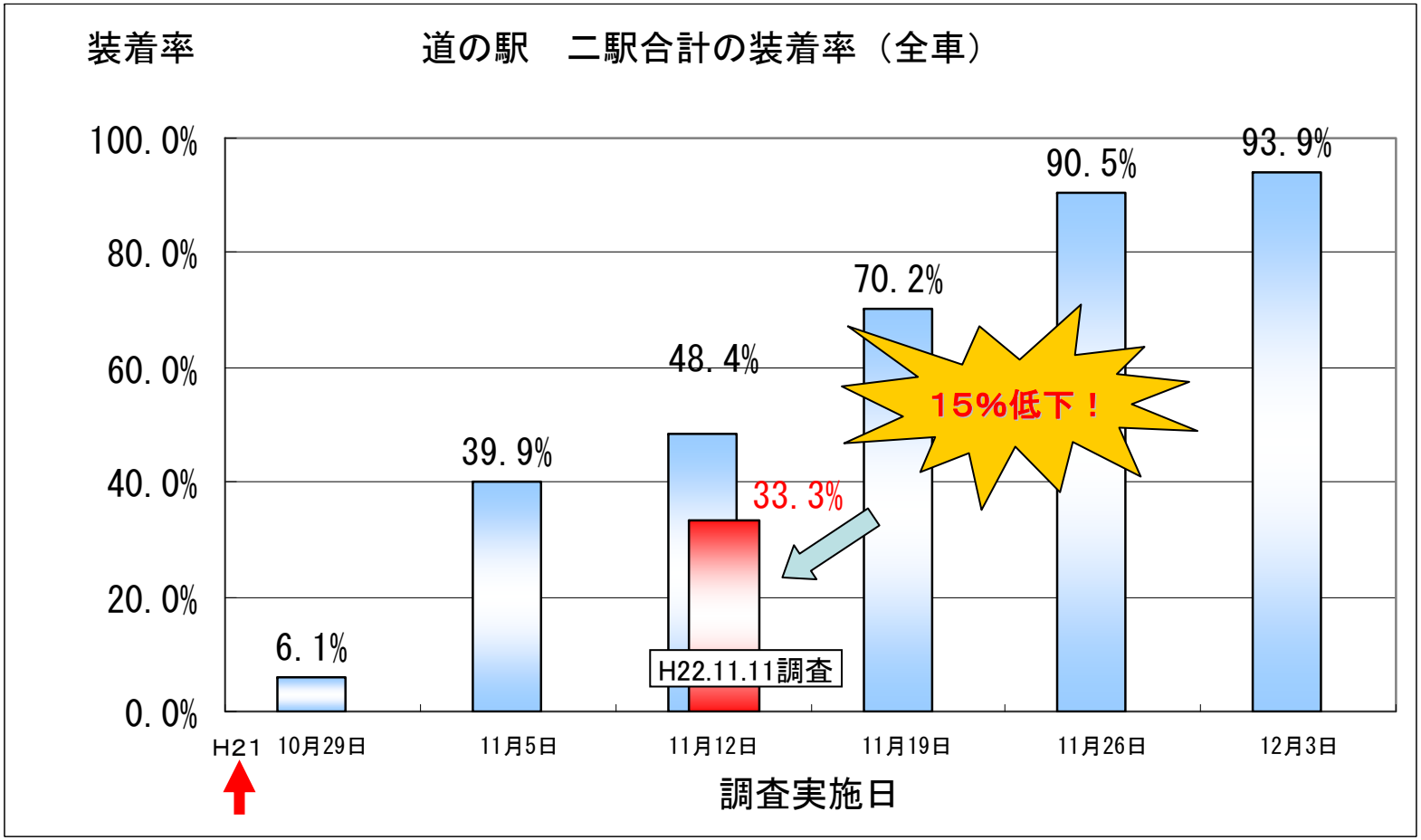

今年度初雪（H22．10．26）

冬タイヤ装着率（H21との比較）
「道の駅」なみおか

■今年度は、同時期においてタイヤ装着率が20%低下

■今年度の初雪は平成22年10月26日

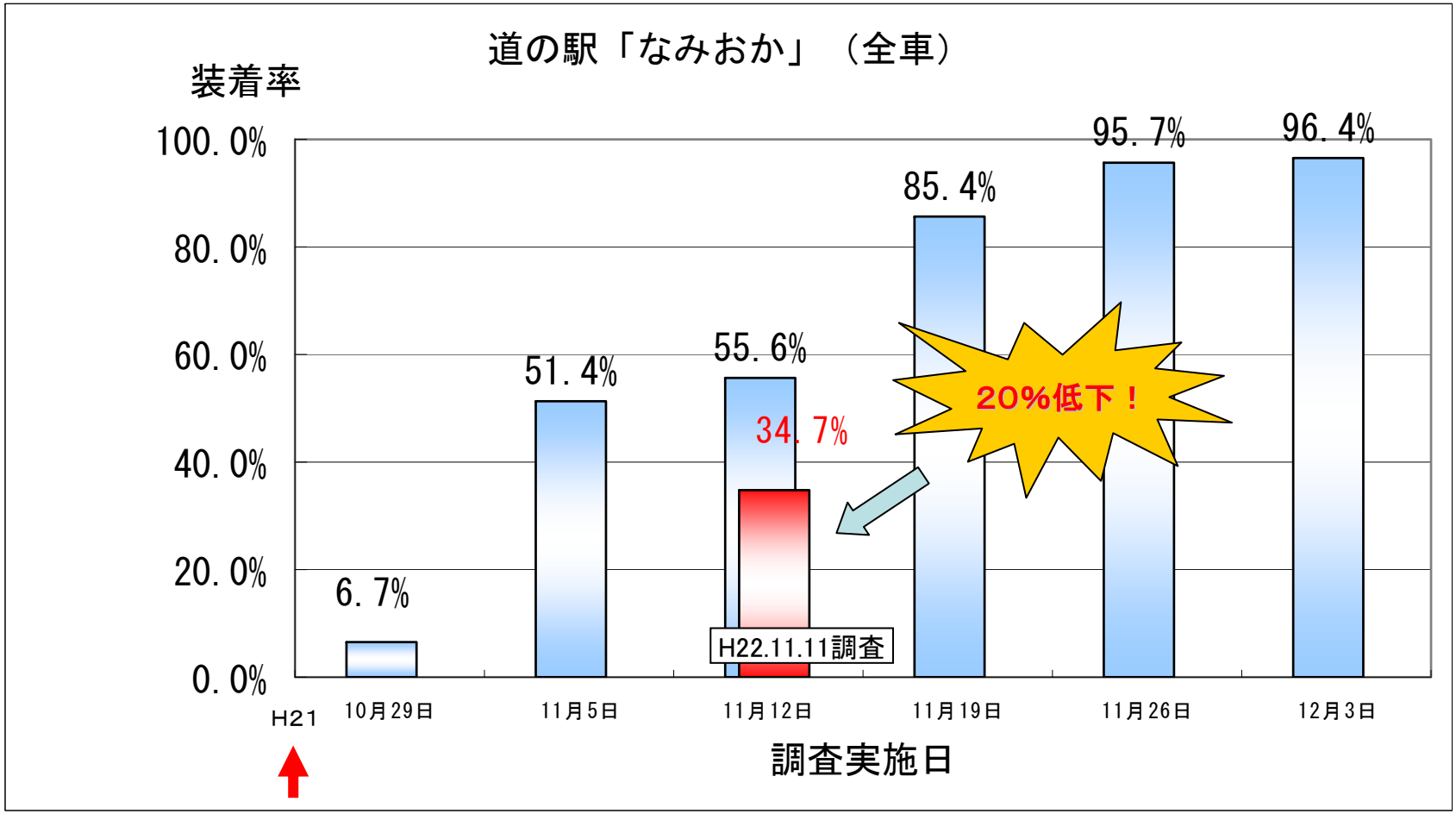

冬タイヤ装着率（H21との比較）
「道の駅」とわだ

■「道の駅」とわだにおいては、昨年度と比較し、ほぼ同率

■今年度の初雪は平成22年10月26日

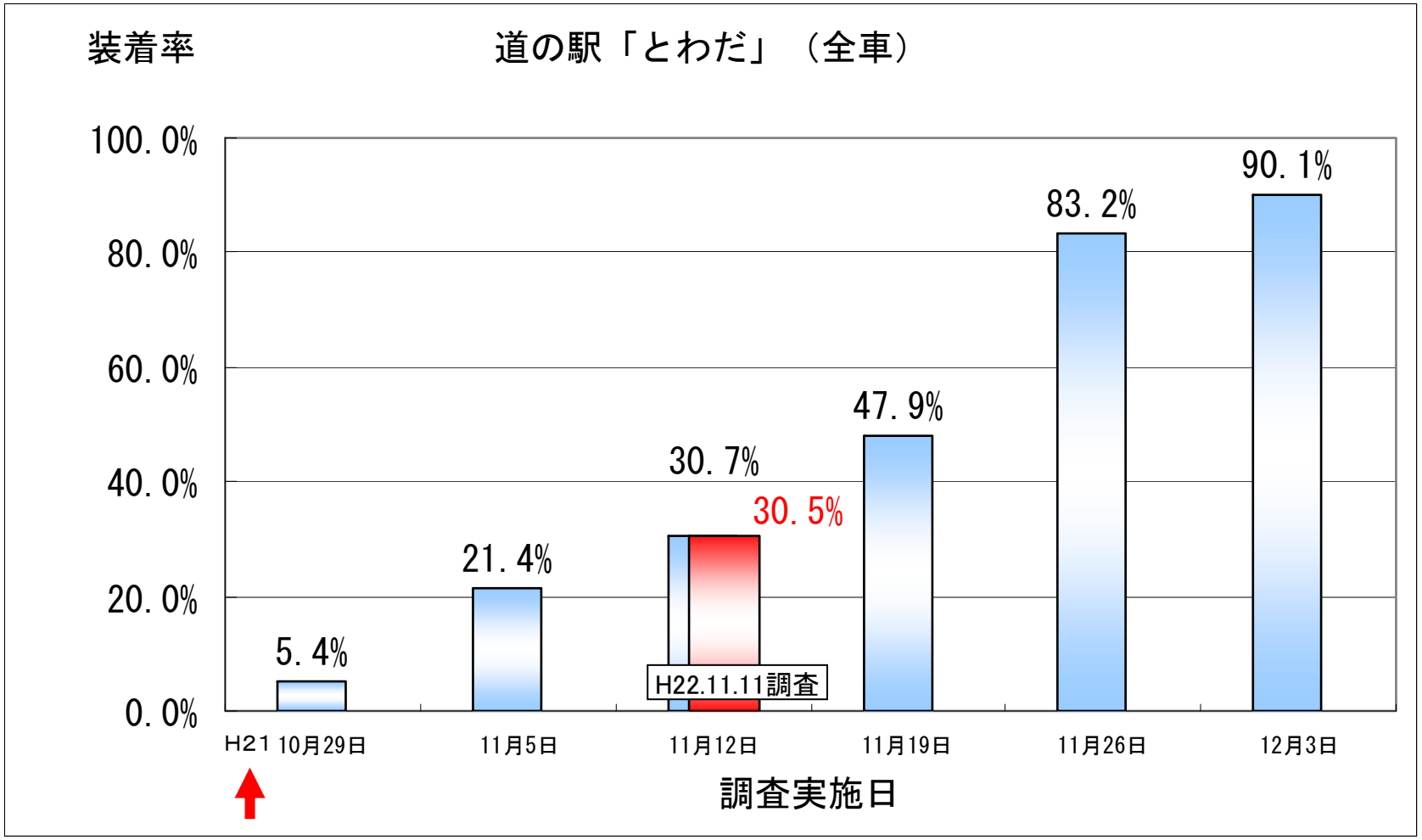

［参考］

冬タイヤ装着率データ

（道の駅なみおか）

	総　　数			県内ナンバー			県外ナンバー		
調査日	調査台数	装着台数	装着率	調査台数	装着台数	装着率	調査台数	装着台数	装着率
平成２２年１１月１１日	337	117	34.7%	315	106	33.7%	22	11	50.0%
（参考・昨年の同時期） 平成２１年１１月１２日	311	173	55.6%	287	156	54.4%	24	17	70.8%

（道の駅とわだ）

	総　　数			県内ナンバー			県外ナンバー		
調査日	調査台数	装着台数	装着率	調査台数	装着台数	装着率	調査台数	装着台数	装着率
平成２２年１１月１１日	167	51	30.5%	149	43	28.9%	18	8	44.4%
（参考・昨年の同時期） 平成２１年１１月１２日	127	39	30.7%	110	32	29.1%	17	7	41.2%

（２駅合計）

	総　　数			県内ナンバー			県外ナンバー		
調査日	調査台数	装着台数	装着率	調査台数	装着台数	装着率	調査台数	装着台数	装着率
平成２２年１１月１１日	504	168	33.3%	464	149	32.1%	40	19	47.5%
（参考・昨年の同時期） 平成２１年１１月１２日	438	212	48.4%	397	188	47.4%	41	24	58.5%

※速報値のため、普通車・大型車別のデータは記載しておりません。