平成２１年度 経済波及効果の概要
①西目屋村・弘前市の企業の売上向上



	20年度（億円）	21年度（億円）	増減額（億円）	備考
①支払額	44.6	59.0	＋14.4	②＋⑤ 本体工事の本格化（36.6億円（平成20年度は13.3億円））に因るところが大きい。
②西目屋村・弘前市への支払額	27.7	17.1	－10.6	③＋④
③うち西目屋村・弘前市での支払等	*21.1*	*15.8*	*－5.3*	
④うち地域外への支払等	*6.6*	*1.3*	*－5.3*	
⑤地域外への支払額	16.9	41.8	＋24.9	⑥＋⑦
⑥うち西目屋村・弘前市への支払等	*6.5*	*15.3*	*＋8.8*	
⑦うち地域外での支払等	*10.4*	*26.5*	*＋16.1*	
⑧西目屋村・弘前市の企業の売上向上効果	27.6	31.1	＋3.5	③＋⑥
対支払額比率	62%	53%	－9%	⑧／①

対象は、津軽ダム工事事務所が支払った、工事、用地、埋蔵文化財調査に係る費用

平成２１年度 経済波及効果の概要
②西目屋村・弘前市での雇用創出



	20年度（人）	21年度（人）	増減数（人）	備考
支払額	44.6億円	59.0億円	伸び率：1.32	伸び率：21年度／20年度
①臨時職員	8	9	＋1	津軽ダム工事事務所
②発掘作業員	116	149	＋33	埋蔵文化財発掘調査
③技術者・現場作業員	1,053	1,150	＋97	
うち本体工事のみ	*1,053*	*652*	－	*21年度の全雇用者に占める割合は50%*
うち本体工事以外		*498*	－	*20年度はダム本体工事とその他工事を分類していない*
④西目屋村・弘前市での雇用創出効果	1,177	1,308	＋131 伸び率：1.11	①＋②＋③

1．資金の流れ
《①工事・埋文・用地関係》



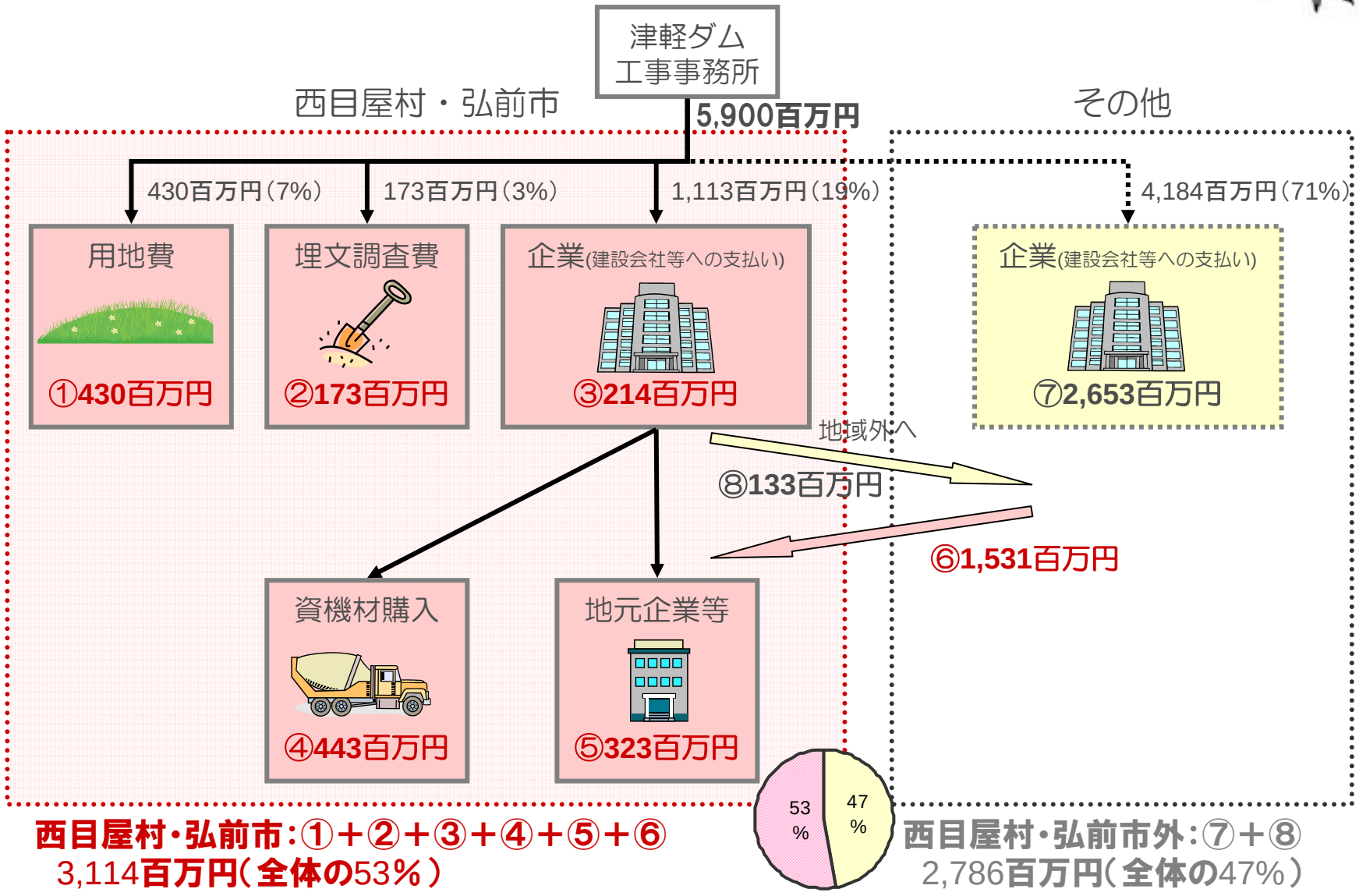

1．資金の流れ
《②測量・調査・設計関係》

※測量・調査・設計関係については、下請企業への委託費・下請企業による資機材等の調達額も元請企業に含めている



津軽ダム
工事事務所

1,038百万円

西目屋村・弘前市

その他

100百万円（10%）

938百万円（90%）

企業（測量・コンサルタント会社等への支払い）



①90百万円

企業（測量・コンサルタント会社等への支払い）



④905百万円

地域外へ

⑤6百万円

＊機　材　　：5百万円
＊試験分析費：1百万円

③33百万円

宿泊・交通費、資機材購入等

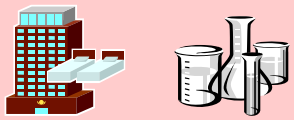

②4百万円

＊宿泊費　：16百万円
＊交通費　：　7百万円
＊機材等　：10百万円

※宿泊費・交通費で23百万円

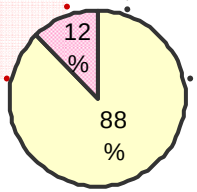

西目屋村・弘前市：①＋②＋③
127百万円（全体の12%）

西目屋村・弘前市外：④＋⑤
911百万円（全体の88%）

2. 雇用の流れ
《①工事・埋文・用地関係》



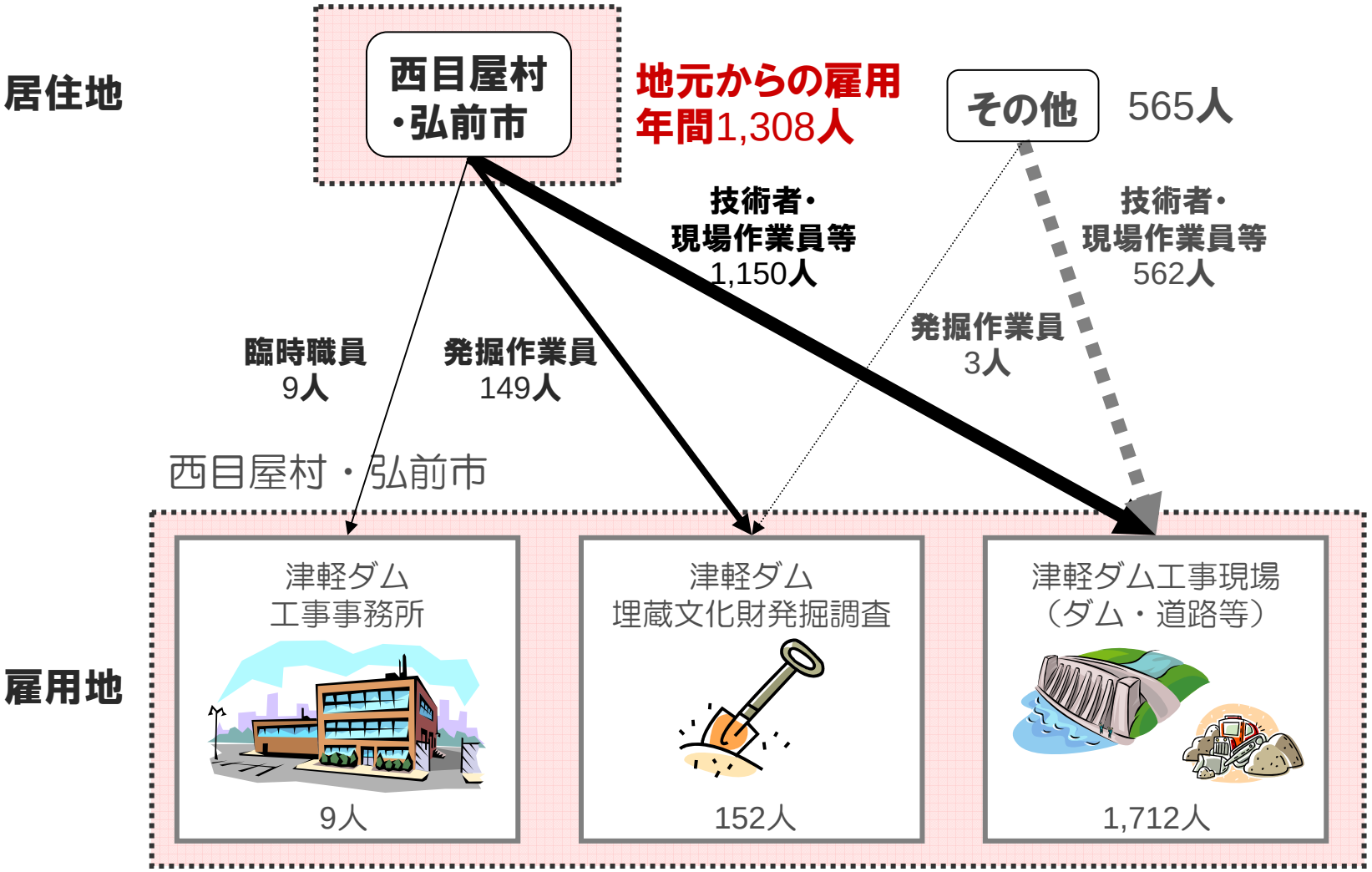

2. 雇用の流れ
《②測量・調査・設計関係》



居住地

西目屋村・弘前市

地元からの雇用
年間152人

その他 404人

技術者・現場作業員等
152人

技術者・現場作業員等
404人

雇用地

西目屋村・弘前市

津軽ダム工事事務所	津軽ダム埋蔵文化財発掘調査	津軽ダム工事現場（ダム・道路等）
		
―	―	556人