記者発表

国土交通省東北地方整備局
Tohoku Regional Bureau
Ministry of Land, Infrastructure, Transport and Tourism

令 和 ８ 年 ８ 月２４ 日
国土交通省　東北地方整備局
福 島 河 川 国 道 事 務 所

阿武隈川上流遊水地の予定地で「大根とブロッコリー等」を作ります！
～　遊水地内で利活用の可能性検討　～

令和元年東日本台風により、阿武隈川流域において既往最大の洪水により堤防が決壊するなど各地で甚大な被害が発生したことから、国、県、沿川市町村により『阿武隈川緊急治水対策プロジェクト』を策定し、ハード・ソフト両面で治水対策を推進しているところです。

鏡石町・矢吹町・玉川村では、プロジェクトの一環として洪水を一時的に貯留することで浸水被害の軽減を図る遊水地を整備中です。

遊水地では、掘削（3m程度）後も遊水地内を農地として利用できるか実証するため、令和７年度から「水田の試験ほ場」を行っているところですが、地内利活用の可能性を広げるため今年度から「畑の試験ほ場」を行い、生育に影響があるか確認を行う予定です。

この取組については、次のとおり作業を行いますのでお知らせいたします。

１．実施日時・場所等

●日　時：令和８年８月２７日（木）　１０：００～１１：００
※当日の天候により時間が変更になる場合があります。

●場　所：福島県西白河郡矢吹町中沖地内（阿武隈川左岸、第三遊水地予定地）

●その他：
取材を希望される場合は、別添１を確認の上、別添２を事務局までメールにて送付してください。（メール受付期限：令和８年８月２６日（水）１７：００まで）。
※当日の気象・地震等の状況により中止となる場合があります。

発表記者会：福島県政記者クラブ、福島市政記者クラブ、郡山市記者クラブ
須賀川市記者クラブ、白河記者クラブ

問い合わせ先
◯国土交通省　東北地方整備局　福島河川国道事務所
福島県福島市黒岩字榎平３６　　TEL０２４（５３９）６１２５
事業対策官　　五代儀（いよぎ）　貴史（たかふみ）(内線 208)

別添１

【報道機関の方へ】

阿武隈川上流遊水地事業「試験ほ場（畑）」の実施について

標記について、下記の通りお知らせいたします。

記

１．開催日時

令和８年８月２７日（木）　１０：００～１１：００

※当日の天候により時間が変更になる場合があります。

２．開催場所

福島県西白河郡矢吹町中沖地内（阿武隈川左岸、第三遊水地予定地）

３．報道関係者の事前受付

・取材いただく場合には、別添２にて事前に取材登録をお願いします。

・受付〆切：令和８年８月２６日（水）１７：００まで

４．取材に当たっての注意事項

取材に当たっては、以下の注意事項をご確認いただき、その遵守へのご協力をお願いします。

・取材に必要となる電源は、各社（各自）にてご用意ください。

・事故防止の観点から、取材に当たっては節度のある行動をお願いします。

・手荷物、貴重品等の管理は各自にてお願いします。

別添２

＜参加登録　担当者＞
福島河川国道事務所　　工務第一課　　五代儀・加藤　　行
Mail ： iyogi-t82ac@mlit.go.jp
　　： katou-r82ad@mlit.go.jp
Fax ： 024－539－9184

「試験ほ場（畑）」の移植について（開催日：８月２７日）

取　材　申　込　書

標記について、取材をご希望の報道機関におかれましては、事前にご登録をお願いいたします。

送信期限：　８月２６日（水）１７：００まで

ふりがな お名前（取材者名）	
御社名・部署名	
ご連絡先（ＴＥＬ）	
ご連絡先（ＦＡＸ）	
ご連絡先（E-mail）	
取材人数	人
テレビカメラの有無	有　・　無　　▶「有」の場合　＿＿＿＿台

「試験ほ場（畑）」 案内図



出展：地理院地図に案内情報を追記して掲載

①あぶくま高原道路・玉川ICから国道118号を須賀川市方面に向かって、途中、県道矢吹小野線の玉城橋を渡り、左折。

②町道を通って県道矢吹小野線から右折



R8　試験ほ場の取組み（畑）

○今年度より第三遊水地において、「試験ほ場（畑）」を予定しており、3m程度の掘削を実施した遊水地内で技術的に耕作可能かを確認する。作物は大根、ブロッコリー等を移植し、12月頃に収穫を予定。

試験ほ場（畑）整備箇所位置図

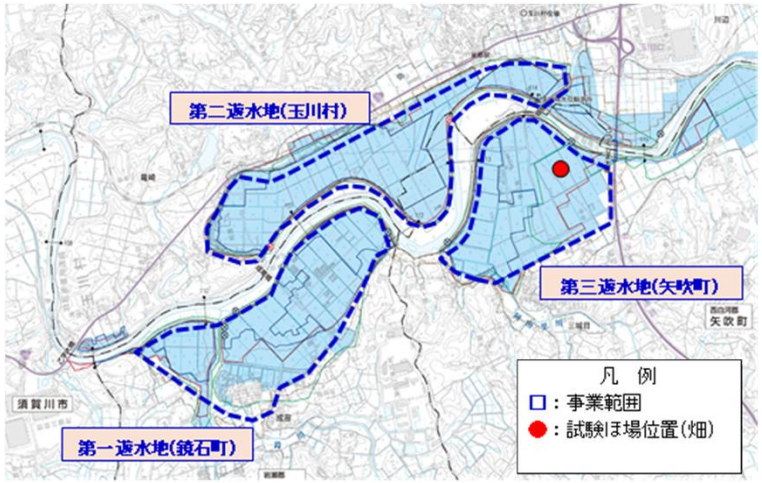

試験ほ場【第三遊水地】



作付けイメージ
（大根、ブロッコリー、ネギ）


図：ブロッコリー


図：ダイコン


図：ネギ

試験ほ場（畑）イメージ図



○試験ほ場面積：約３ａ（300m2）

試験ほ場（畑）概略スケジュール

区分	内容	6月	7月	8月	9月	10月	11月	12月
ほ場整備								
1　畑面整備	・表土入れ ・畦畔整備		■■■	■■				
2　場内道路整備			■■■■■	■■				
3　場内排水施設整備		■■	■■■					
4　耕作（移植）開始					試験ほ場開始			
5　収穫								■■
6　生育等調査					■■■■■	■■■■■	■■■■	■■