国土交通省
Ministry of Land, Infrastructure, Transport and Tourism

Press Release

令和６年７月18日
東北地方整備局

カーシェアリング社会実験を開始します！

～カーシェアリング導入による観光二次交通としての有用性等を検証～

東北地方整備局は、地方部における観光二次交通の確保および道路空間を活用した交通モード間の接続を強化する取り組みとして、カーシェアリングの有用性等を検証する社会実験を以下のとおり開始いたします。

【社会実験の概要】

１．実施箇所

①：青森県青森市浅虫（青い森鉄道 浅虫温泉駅 駅前広場）
②：秋田県秋田市土崎港西（秋田港 秋田フェリーターミナル駐車場）
③：仙台市宮城野区榴岡（東八番丁小田原線 路上）

２．実施期間

①（浅虫温泉駅）：令和６年７月30日（火）～令和６年１１月（予定）
②（秋田港）　　：令和６年７月19日（金）～令和６年１１月（予定）
③（仙台駅周辺）：令和６年７月30日（火）～令和７年　２月（予定）
（カーシェアリングの予約は、実験開始日の１０時より開始）

３．実験参加者

タイムズモビリティ株式会社（4/24募集の公募により決定）

※社会実験の詳細については、別紙１をご参照ください。
※カーシェアリングの利用・返却方法については、参考資料をご参照ください。

＜発表記者会＞
青森県政記者会、宮城県政記者会、秋田県政記者会、東北電力記者会、
東北建設専門紙記者会

【問い合わせ先】
国土交通省　東北地方整備局　ＴＥＬ０２２－２２５－２１７１（代表）
道路部　道路計画第二課　課長　山本（やまもと）　賢（さとし）（内線 4251）
課長補佐　中岫（なかぐき）　奨（すすむ）（内線 4252）

カーシェアリング社会実験（カーシェアリング導入による観光二次交通としての有用性等の検証）

別紙１

目的

今回の社会実験では、地方部における観光二次交通の確保および道路空間を活用した交通モード間の接続を強化する取り組みとして、地方部観光地の拠点となる交通結節点にカーシェアリングステーションを設置し、カーシェアリング事業者と連携しながら観光二次交通としての有用性の検証、道路空間利活用等の検討を行います。

実験概要

○実施箇所
①青森県青森市浅虫（青い森鉄道　浅虫温泉駅駅前広場）
②秋田県秋田市土崎港西（秋田港　秋田フェリーターミナル駐車場）
③仙台市宮城野区榴岡（東八番丁小田原線）

○実施期間
①（浅虫温泉駅）：令和６年７月30日～令和６年11月（予定）
②（秋田港）　　：令和６年７月19日～令和６年11月（予定）
③（仙台駅周辺）：令和６年７月30日～令和７年２月（予定）
（カーシェアリングの予約は、実験開始日の１０時より開始）

○運営車両・運営方法
・コンパクトカー
小型自動車（道路運送車両法に基づく）のうち、全長4100mm以下、全幅1700mm以下の車両
・ラウンドトリップ方式
車の借受場所と返却場所が同じ

○運営時間
・0:00～24:00（24時間）

○実験主体
・国土交通省　東北地方整備局
（道路部、青森河川国道事務所、秋田河川国道事務所、仙台河川国道事務所）

○実験参加者
・タイムズモビリティ株式会社（4/24募集の公募により決定）

①浅虫温泉駅　駅前広場（青森県）



実施箇所：青森県青森市浅虫蛍谷（青い森鉄道　浅虫温泉駅駅前広場）

配置イメージ

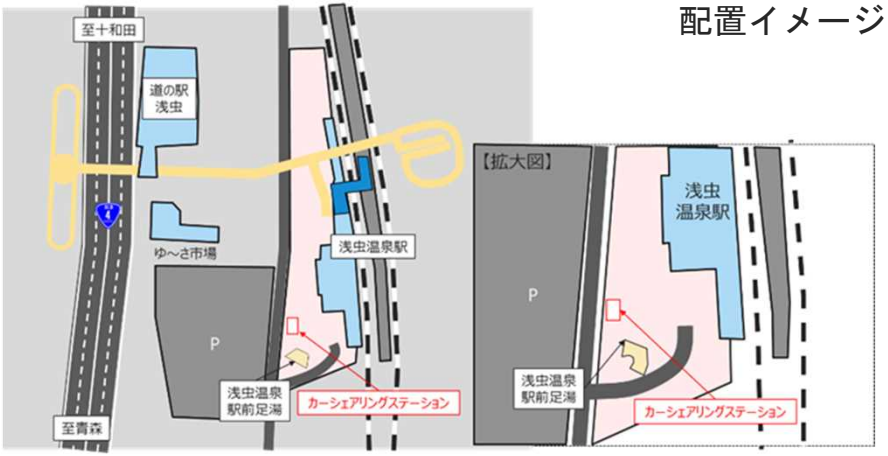

カーシェアリング社会実験（カーシェアリング導入による観光二次交通としての有用性等の検証）

別紙1

②秋田フェリーターミナル駐車場（秋田県）



実施箇所：秋田県秋田市土崎港西（秋田港　秋田フェリーターミナル駐車場周辺）

③（市道）東八番丁小田原線　路上（仙台市）



実施箇所：仙台市宮城野区榴岡（東八番丁小田原線）

配置イメージ

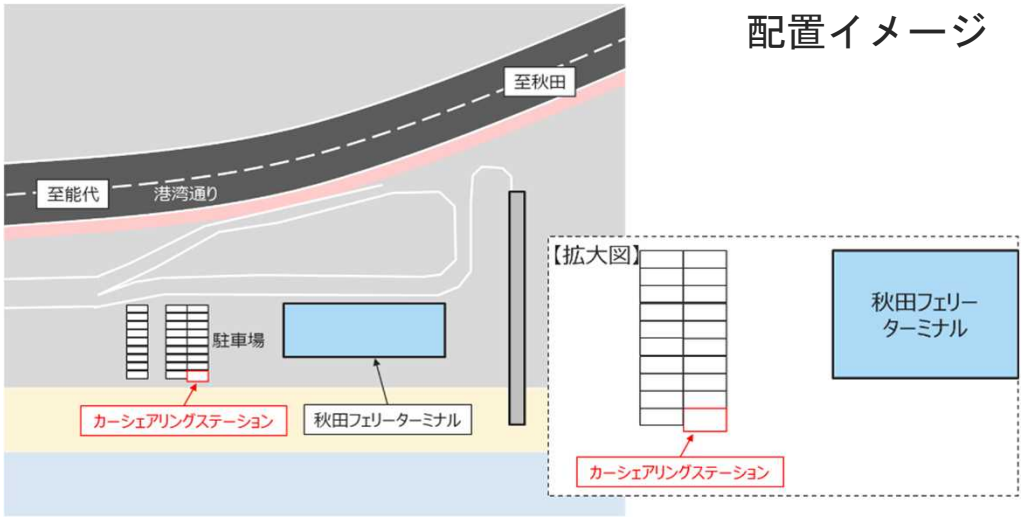

配置イメージ

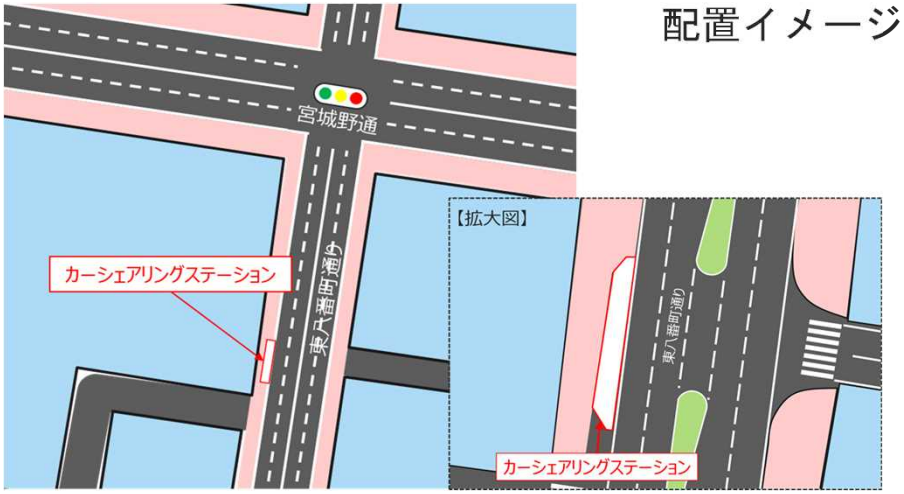

カーシェアリングの利用・返却方法

参考資料

【浅虫温泉駅・秋田港フェリーターミナル】

※カーシェアリング利用に伴う入会・予約については、右記のWebページをご参照ください　https://share.timescar.jp/



①予約時間に予約車両のあるステーションへ



②車両側面の車載器に会員カードをかざすまたはアプリにて車両のドアを解錠



③グローブボックス内にあるキーボックスから車両のキーを取り出し利用開始



④元のステーションへ車を返却し②と同じ手順で施錠

カーシェアリングの利用・返却方法

参考資料

【仙台駅周辺路上カーシェアリング】

※カーシェアリング利用に伴う入会・予約については、右記のWebページをご参照ください　https://share.timescar.jp/

【凡例】
- :巻き取り式ベルト
- :支柱
- :ソフトポール
- :社会実験看板

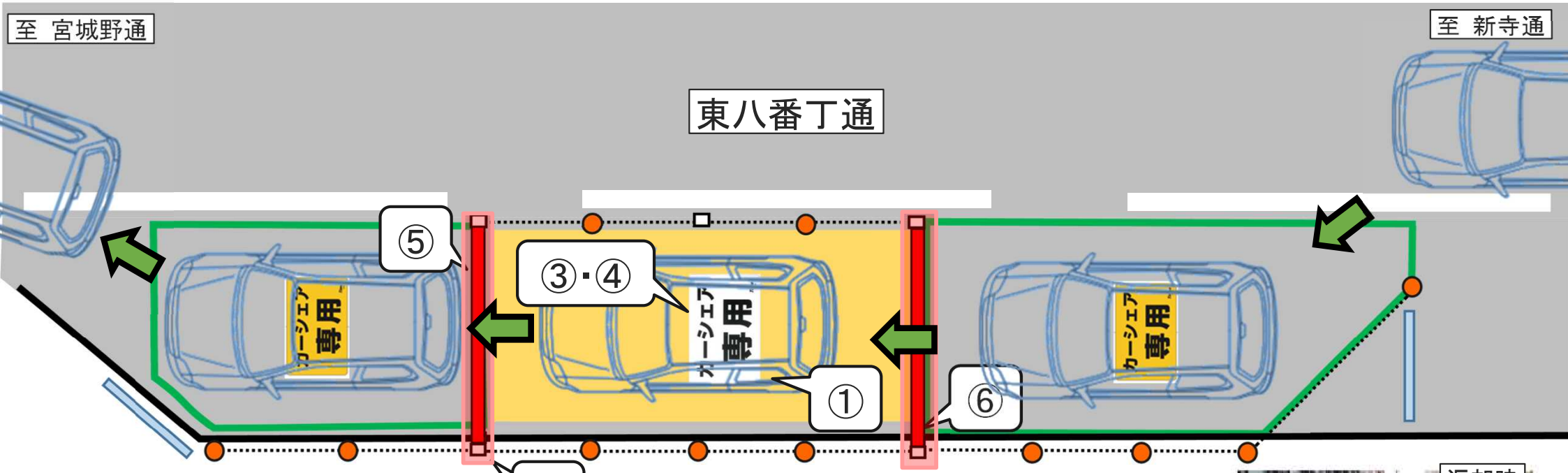





①予約時間に予約車両のあるステーションへ

②カーステーション内のベルトを手動で取り外してください





③車両側面の車載器に会員カードをかざすまたはアプリにて車両のドアを解錠

④グローブボックス内にあるキーボックスから車両のキーを取り出し利用開始

⑤緑枠の一旦停止スペースに車を停めた後、②のベルトを締めてから出発してください。



⑥緑枠の一旦停止スペースに車を停めた後、ベルトを外し元のステーションへ車を返却してください。返却後は③と同じ手順で施錠し必ず⑥のベルトを締めてください。