

醍醐歩道橋の取り扱いに関する
アンケート調査結果

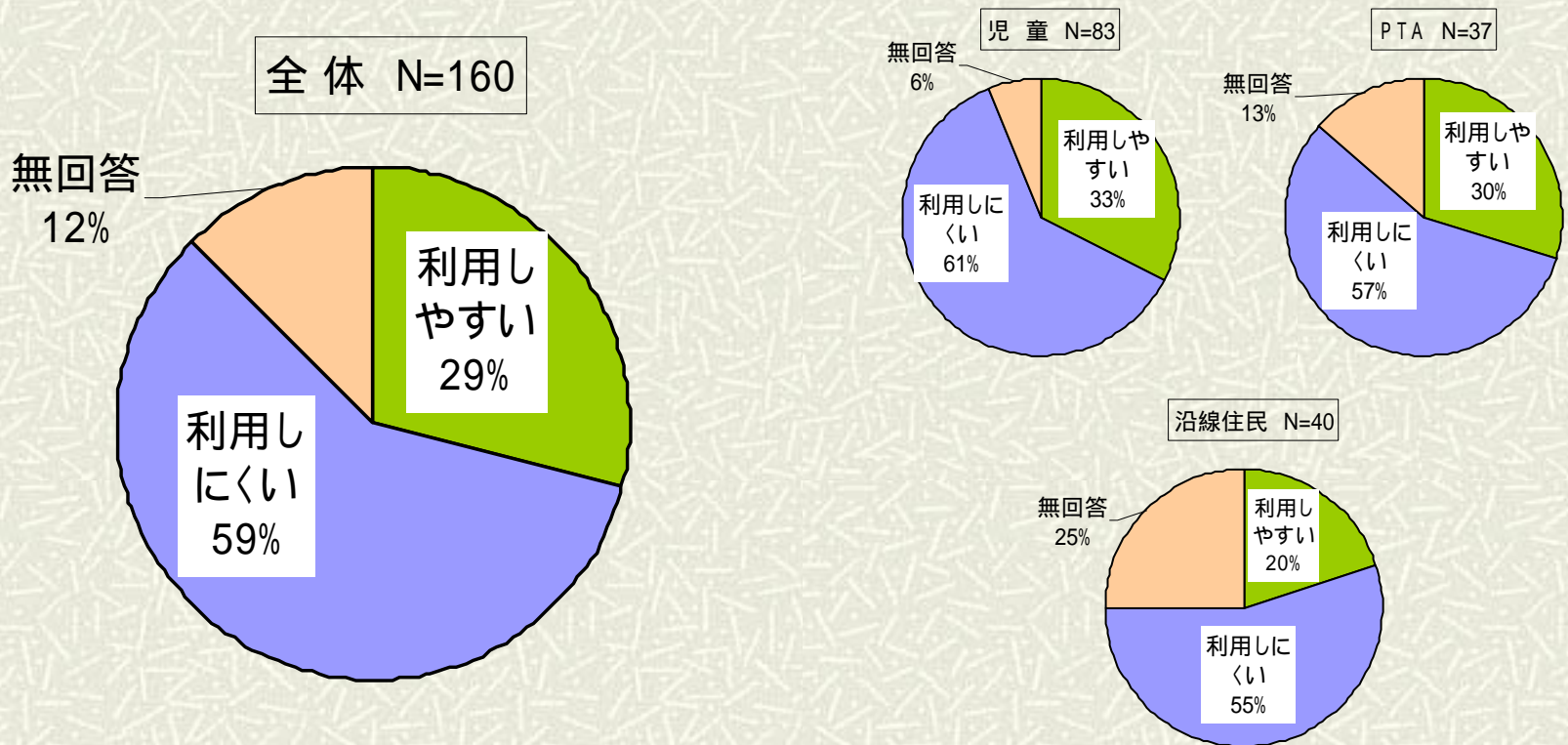
アンケート調査の概要

■ アンケート調査の概要

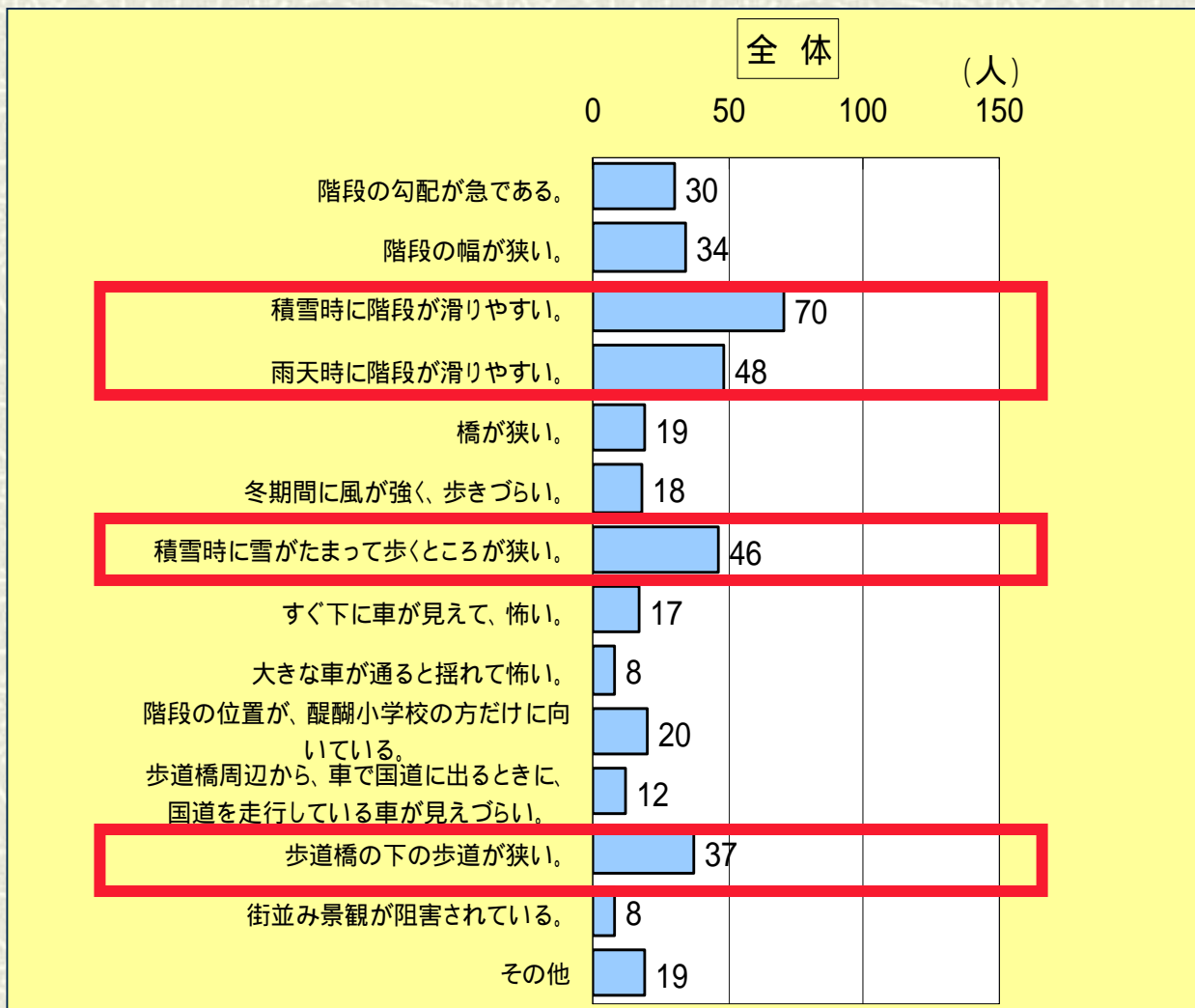
- ・目的：醍醐歩道橋の利用しやすさ、取り扱い等の意見収集
- ・調査時期：平成15年11月下旬
- ・対象者： 醍醐小学校5,6年(100名)
醍醐小学校PTA(50名)
国道13号醍醐地区沿線住民(110名)
- ・回収状況：全体160票(62%)
醍醐小学校5,6年(83票、83%)
醍醐小学校PTA(37票、74%)
沿線住民(40票、36%)

醍醐歩道橋の利用しやすさ

約6割の人が利用しにくいと感じている。



醍醐歩道橋の利用しにくいところ(全体)



醍醐歩道橋の利用しにくいところ(属性別)

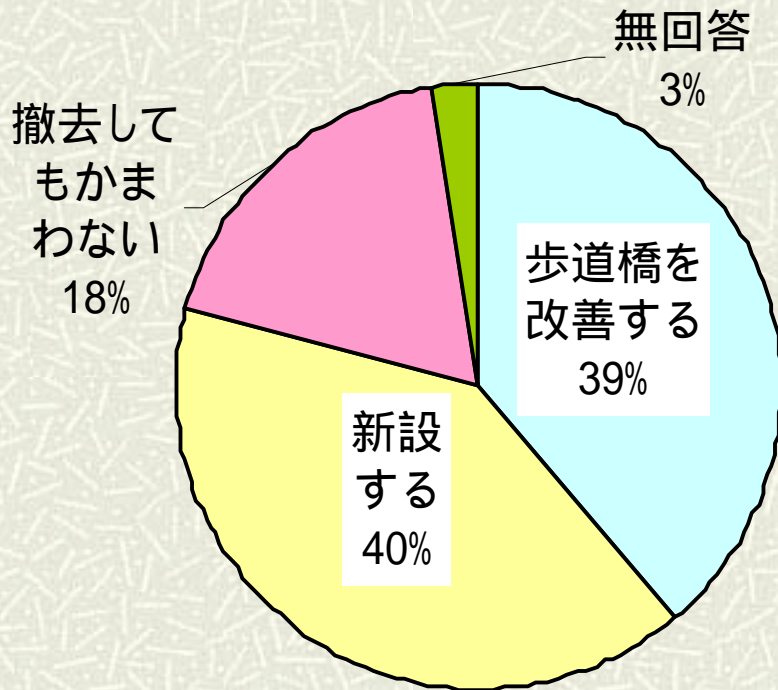
児童では、積雪・雨天時に階段が滑りやすい。
沿線住民では歩道橋の下の歩道が狭いが
利用しにくいと感じる要因

	全体	児童	PTA	沿線住民
1位	[階段]積雪時に階段が滑りやすい。(70人)	[階段]積雪時に階段が滑りやすい。(39人)	[階段]積雪時に階段が滑りやすい。(18人)	[景観]歩道橋の下の歩道が狭い。(17人)
2位	[階段]雨天時に階段が滑りやすい。(48人)	[階段]雨天時に階段が滑りやすい。(39人)	[景観]歩道橋の下の歩道が狭い。(10人)	[階段]積雪時に階段が滑りやすい。(13人)
3位	[橋]積雪時に雪がたまって歩くところが狭い。(46人)	[橋]積雪時に雪がたまって歩くところが狭い。(26人)	[階段]階段の幅が狭い。(11人)	[位置]階段の位置が、醍醐小学校の方だけに向いている。(12人)
4位	[景観]歩道橋の下の歩道が狭い。(37人)	[階段]階段の幅が狭い。(18人)	[橋]積雪時に雪がたまって歩くところが狭い。(10人)	[橋]積雪時に雪がたまって歩くところが狭い。(10人)
5位	[階段]階段の幅が狭い。(34人)	[階段]階段の勾配が急である。(16人)	[橋]橋が狭い。(9人)	[階段]階段の勾配が急である。(6人)

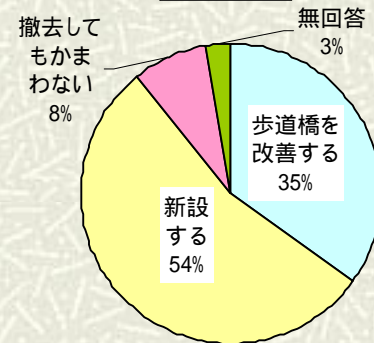
撤去か、改善・新設か

全体として、改善・新設が8割を占めている。

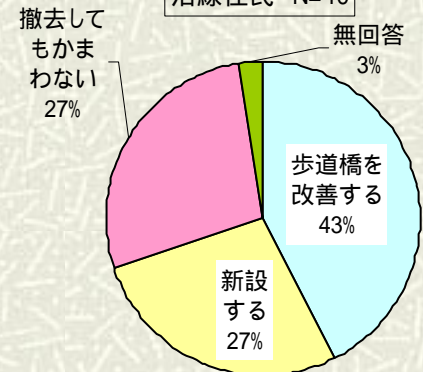
全 体 N=77



PTA N=37



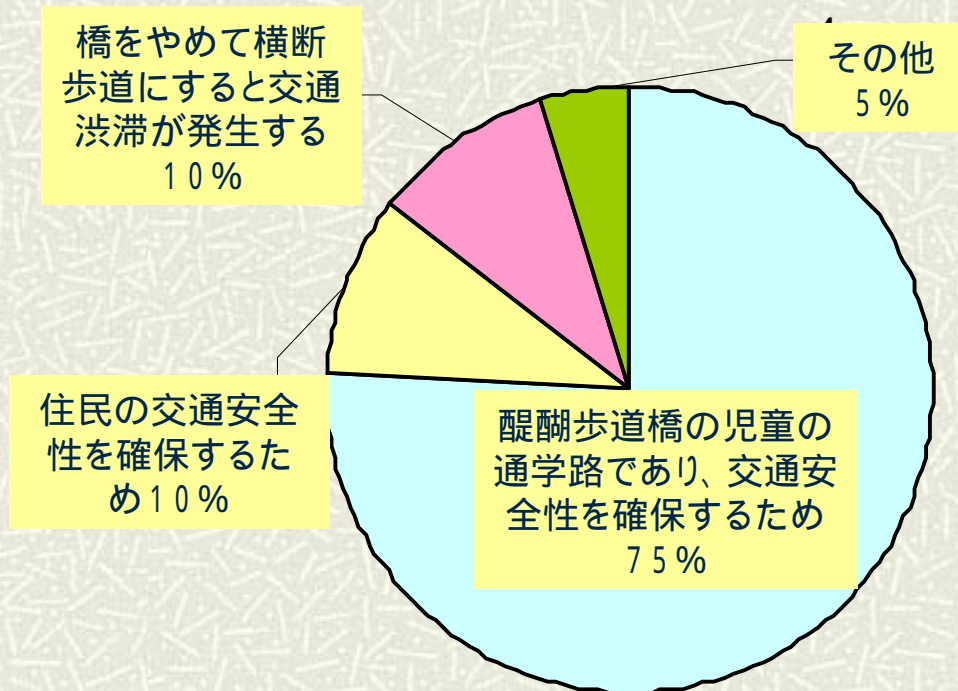
沿線住民 N=40



醍醐歩道橋を新設・改善する理由

醍醐歩道橋は醍醐小学校の交通安全性を確保するために必要

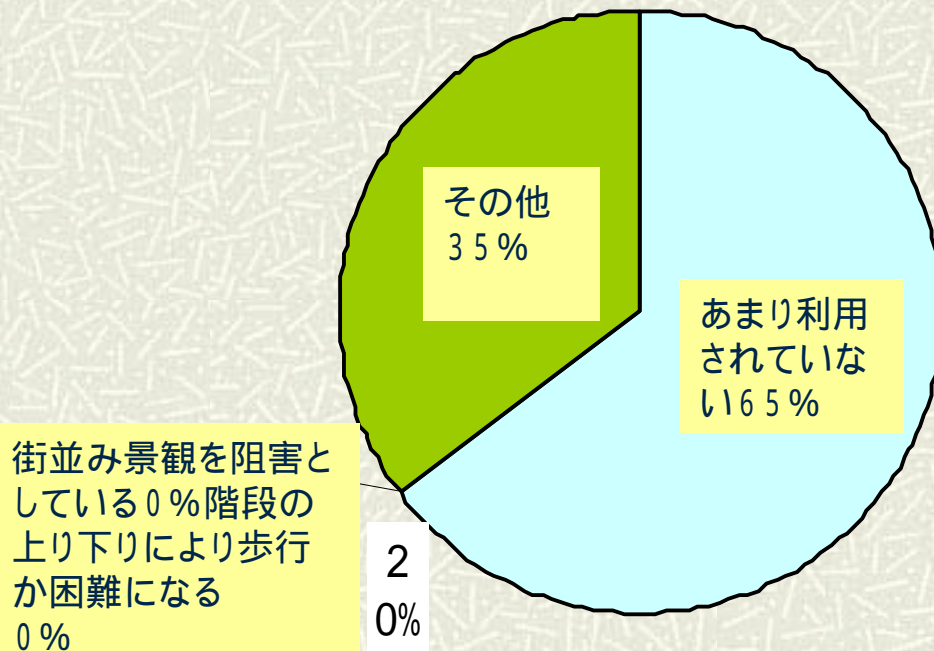
全 体 N=62



醍醐歩道橋を撤去する理由

撤去理由：あまり利用されていない。

全 体 N=17



醍醐歩道橋に対する意見

アンケート調査自由回答から

〔児童〕

- ・屋根を付けて欲しい。
- ・階段が暗いので、街灯を付けて欲しい。

〔PTA〕

- ・風の強い日、吹雪の日に屋根がなくて怖い体験をしています。
- ・夕方は明るさが足りないので照明をもう少し多くして欲しい。

〔沿線住民〕

- ・歩道橋の下の歩道が狭く冬期間は危険である。