



# 三陸道あれこれ

～津波避難階段～

No.4

## 津波避難階段

今後も発生が予想される大規模地震時の津波災害に備えるため管内に10箇所(石巻市4箇所・東松島市6箇所)の津波避難階段が設置されています。

津波避難階段の特徴としては、地域からの声を反映した「ソーラー型LED照明灯」を設置するとともに、昇降しやすいように「波形の手摺り」を採用し、また非常時には鍵がなくとも扉の開閉ができるよう「突き破り型門扉」を採用しました。

津波避難階段全景



国土交通省東北地方整備局  
仙台河川国道事務所三陸道維持出張所

## 津波避難階段の特徴

### ソーラー型LED照明灯



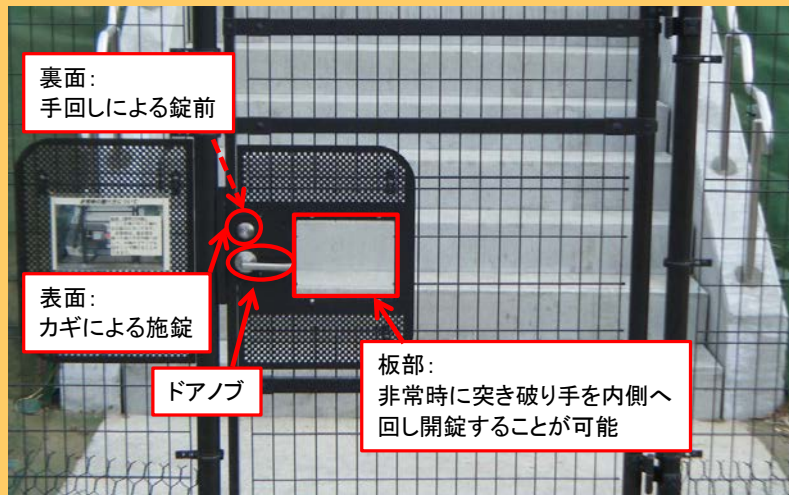
- ・停電時にも消灯せず使用できます。
- ・階段上部の高い位置に設置する事でより遠くからでも確認する事ができます。

### 波形の手摺り



- ・バリアフリー対応で手摺り2段と同等の機能を有しており、力をいれやすく、すべりにくい構造になっています。
- ・膝への負担も少なくなる事から片手でも上りやすくなっています。

### 突き破り型門扉



- ・通常は入口が施錠されています。
- ・カギは、道路管理者(三陸道維持出張所)、石巻市・東松島市(市役所・自主防災組織・消防・警察)で保管しています。


国土交通省東北地方整備局  
仙台河川国道事務所三陸道維持出張所

★ 緊急時津波避難階段扉の開け方 ★




1. アクリル板を壊す

【ワンポイント】  
 て たた こわ こと で き  
 手で叩いて壊す事が出来ま  
 すが力が必要なので大人の  
 ひとこわ  
 人に壊してもらいましょう




2. 壊したアクリル板の所から手を入れる

【ワンポイント】  
 こわ ばん かど て  
 壊したアクリル板の角で手  
 をケガしないように注意し  
 てください



3. ドアノブを下げたまま扉を手前に引くと扉が開く

【ワンポイント】  
 とびら あ と き とびら じめん の  
 扉を開ける時、扉と地面の  
 あいだ あし はさ  
 間に足を挟むかもしれない  
 ので注意してください



★ 注意 ★

いちばん うえ だん のぼ くるま はや はし どうろ  
 一番上の段まで登ると車が速く走る道路にでま  
 す。車道に出ると交通事故の原因になるので、  
 ガードレールの外に出ないでください。  
 また階段はかけ足で登ると危ないので、慌てず  
 いそ ぐさ  
 急がずに登ってください。