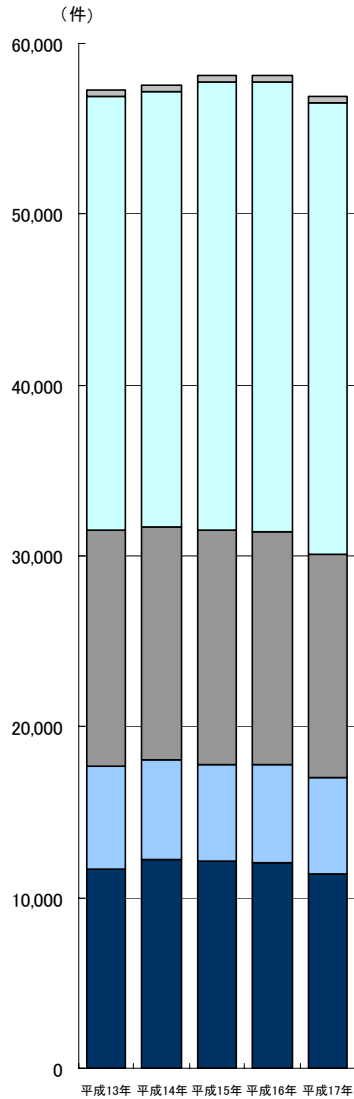


11 道路種別ごと交通事故発生状況（過去5年間）

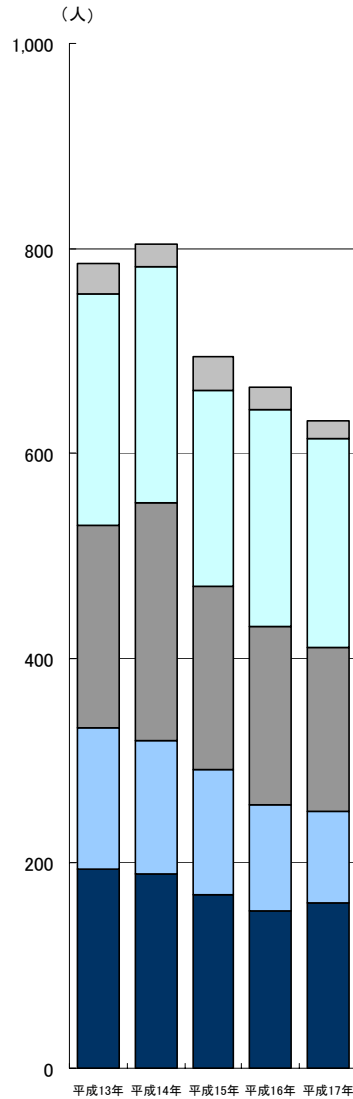
道路種別		直轄国道	補助国道	県道	市町村道他	高速道路	合計
年							
平成13年	発生件数	11,694	6,031	13,758	25,396	437	57,316
	死者数	194	139	197	225	31	786
	負傷者数	15,859	8,149	17,507	30,453	708	72,676
平成14年	発生件数	12,184	5,884	13,596	25,488	416	57,568
	死者数	189	130	232	231	22	804
	負傷者数	16,805	7,961	17,227	30,566	734	73,293
平成15年	発生件数	12,171	5,636	13,656	26,245	441	58,149
	死者数	170	121	179	191	34	695
	負傷者数	16,839	7,349	17,420	31,695	722	74,025
平成16年	発生件数	12,037	5,691	13,682	26,350	355	58,115
	死者数	153	104	174	212	22	665
	負傷者数	16,538	7,565	17,420	31,880	584	73,987
平成17年	発生件数	11,408	5,619	13,073	26,387	376	56,863
	死者数	162	89	159	204	17	631
	負傷者数	15,564	7,569	16,648	31,948	597	72,326

道路種別ごと交通事故発生状況（過去5年間）

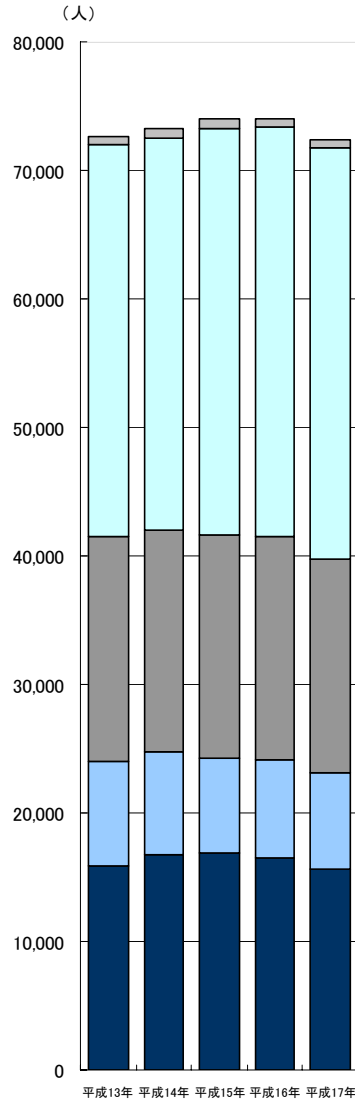
直轄国道 補助国道 県道 市町村道他 高速道路



<発生件数>



<死者数>



<負傷者数>

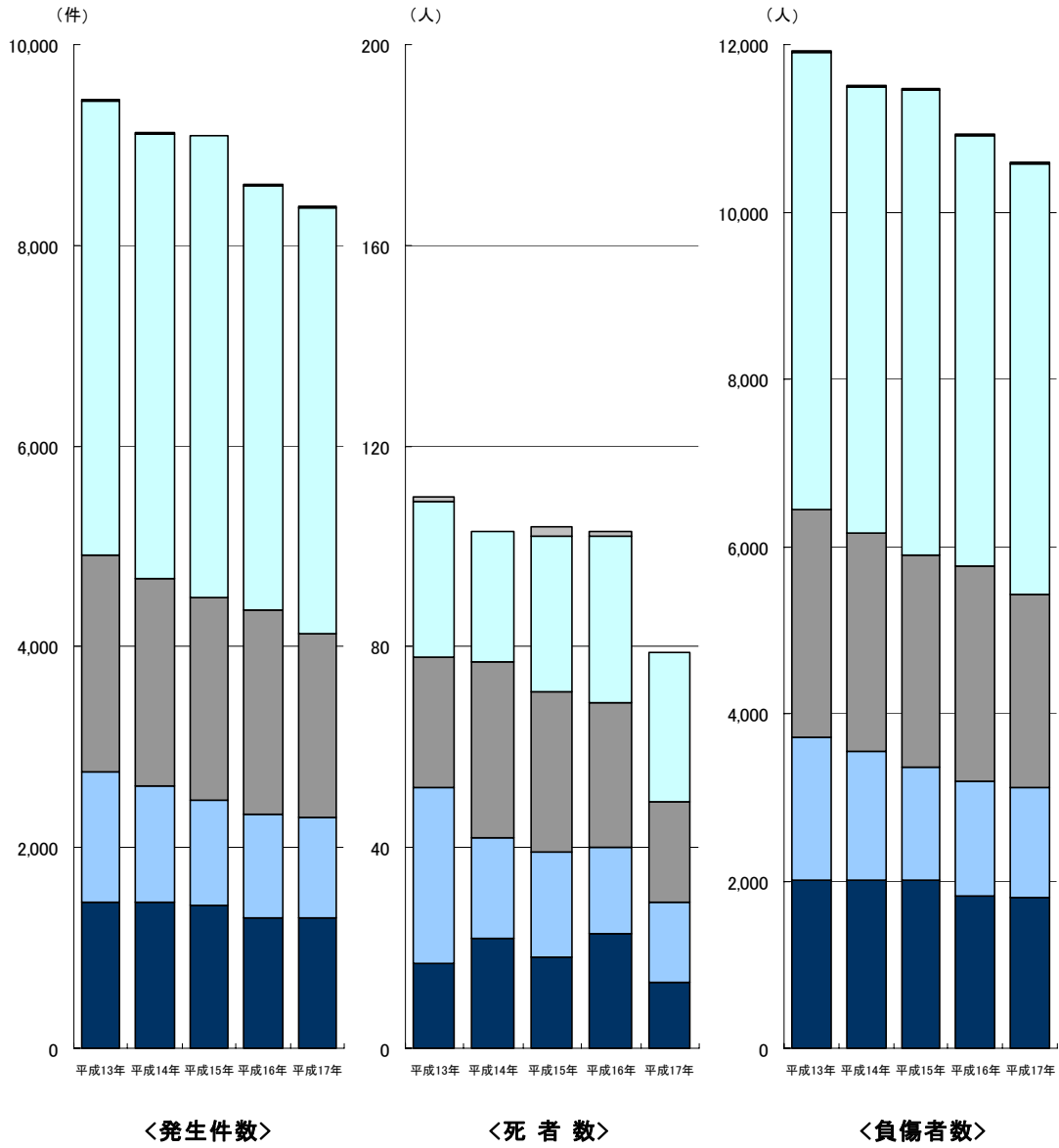
青森県

道路種別ごと交通事故発生状況（過去5年間）

年		道路種別					合計
		直轄国道	補助国道	県道	市町村道他	高速道路	
平成13年	発生件数	1,462	1,285	2,168	4,514	21	9,450
	死者数	17	35	26	31	1	110
	負傷者数	2,001	1,712	2,734	5,452	27	11,926
平成14年	発生件数	1,459	1,153	2,075	4,419	20	9,126
	死者数	22	20	35	26	0	103
	負傷者数	2,002	1,553	2,605	5,324	30	11,514
平成15年	発生件数	1,430	1,044	2,025	4,587	14	9,100
	死者数	18	21	32	31	2	104
	負傷者数	2,009	1,349	2,538	5,560	17	11,473
平成16年	発生件数	1,295	1,036	2,043	4,215	12	8,601
	死者数	23	17	29	33	1	103
	負傷者数	1,814	1,380	2,564	5,157	12	10,927
平成17年	発生件数	1,296	998	1,839	4,246	13	8,392
	死者数	13	16	20	30	0	79
	負傷者数	1,808	1,308	2,304	5,151	18	10,589

道路種別ごと交通事故発生状況（過去5年間）

直轄国道 補助国道 県道 市町村道他 高速道路



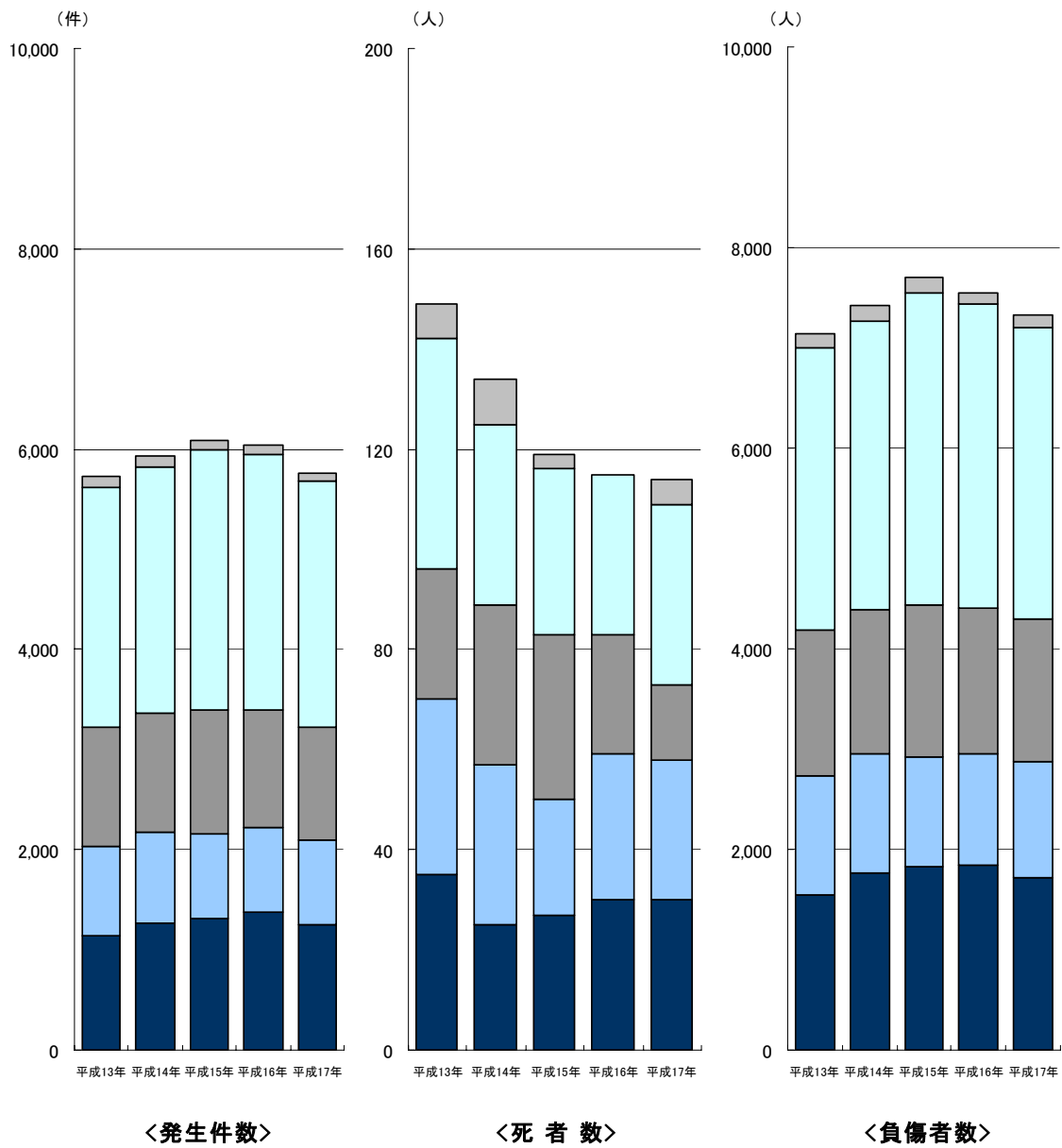
岩手県

道路種別ごと交通事故発生状況（過去5年間）

年	道路種別	直轄国道	補助国道	県道	市町村道他	高速道路	合計
	平成13年	発生件数	1,145	894	1,180	2,405	102
死者数		35	35	26	46	7	149
負傷者数		1,541	1,195	1,452	2,811	143	7,142
平成14年	発生件数	1,269	901	1,193	2,466	99	5,928
	死者数	25	32	32	36	9	134
	負傷者数	1,773	1,174	1,443	2,872	153	7,415
平成15年	発生件数	1,314	848	1,237	2,600	88	6,087
	死者数	27	23	33	33	3	119
	負傷者数	1,830	1,089	1,517	3,106	166	7,708
平成16年	発生件数	1,376	851	1,169	2,556	82	6,034
	死者数	30	29	24	32	0	115
	負傷者数	1,836	1,115	1,451	3,032	115	7,549
平成17年	発生件数	1,250	849	1,117	2,462	88	5,766
	死者数	30	28	15	36	5	114
	負傷者数	1,722	1,155	1,417	2,904	126	7,324

道路種別ごと交通事故発生状況（過去5年間）

直轄国道 補助国道 県道 市町村道 高速道路



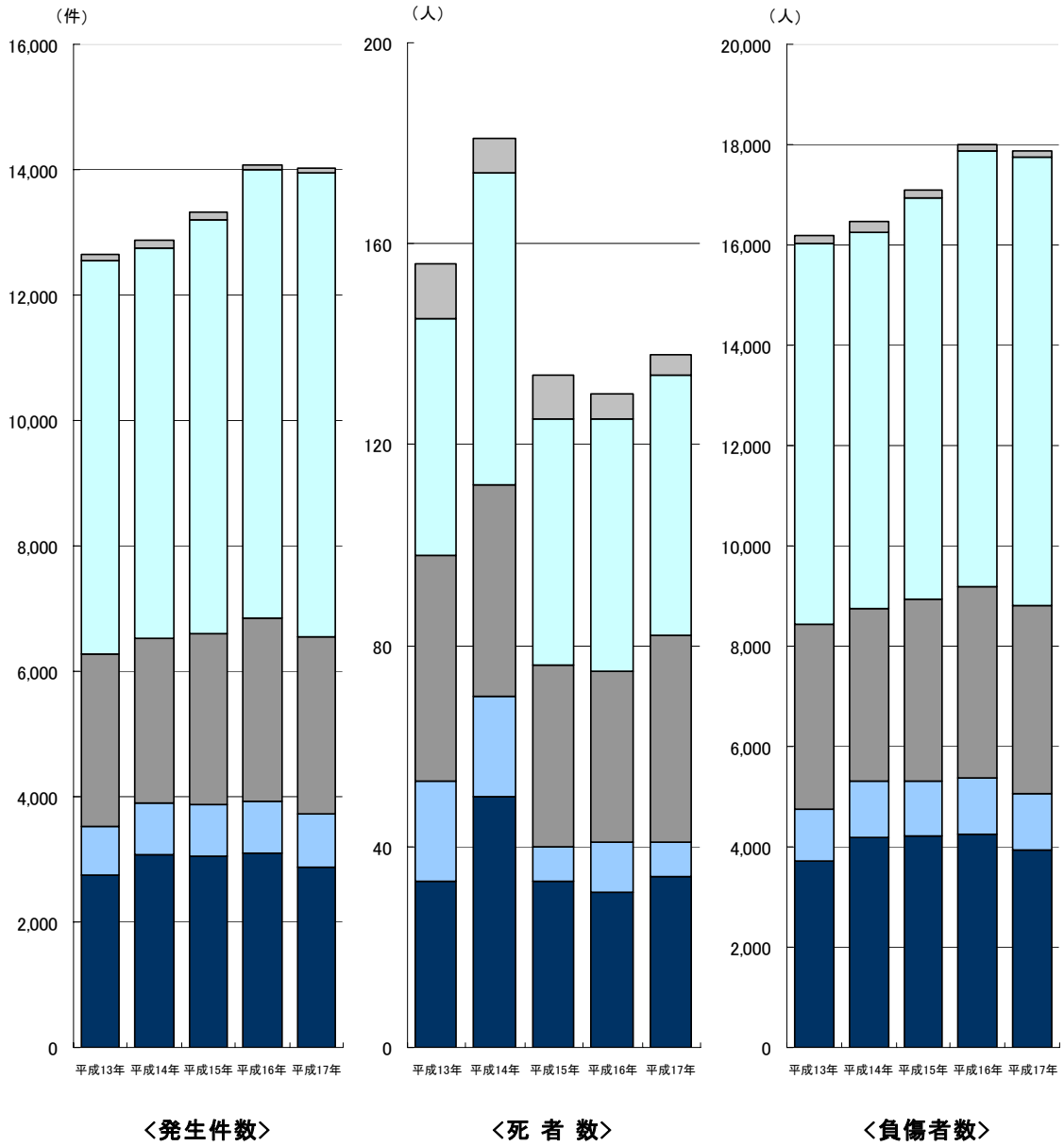
宮城県

道路種別ごと交通事故発生状況（過去5年間）

道路種別		直轄国道	補助国道	県道	市町村道他	高速道路	合計
年							
平成13年	発生件数	2,738	777	2,766	6,274	96	12,651
	死者数	33	20	45	47	11	156
	負傷者数	3,711	1,046	3,670	7,606	150	16,183
平成14年	発生件数	3,071	834	2,609	6,240	110	12,864
	死者数	50	20	42	62	7	181
	負傷者数	4,196	1,127	3,427	7,507	206	16,463
平成15年	発生件数	3,042	822	2,741	6,601	114	13,320
	死者数	33	7	36	49	9	134
	負傷者数	4,222	1,099	3,614	7,998	176	17,109
平成16年	発生件数	3,100	834	2,924	7,149	74	14,081
	死者数	31	10	34	50	5	130
	負傷者数	4,239	1,127	3,809	8,707	116	17,998
平成17年	発生件数	2,881	836	2,828	7,394	77	14,016
	死者数	34	7	41	52	4	138
	負傷者数	3,926	1,136	3,740	8,955	118	17,875

道路種別ごと交通事故発生状況（過去5年間）

直轄国道 補助国道 県道 市町村道 高速道路

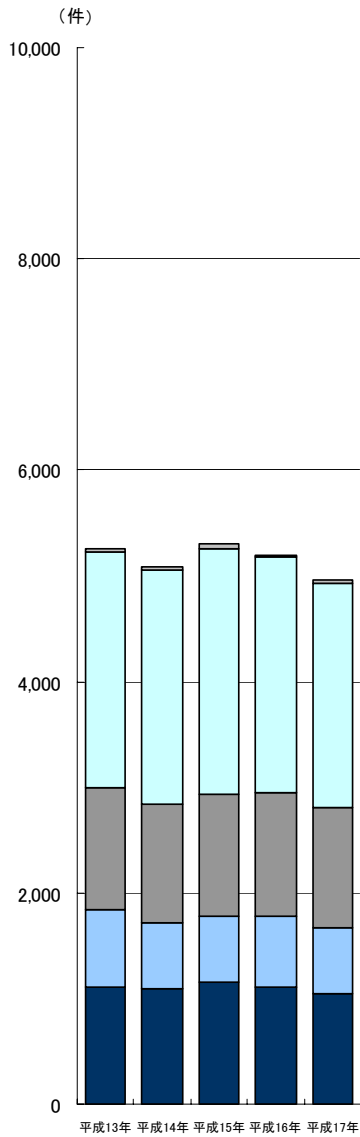


秋田県

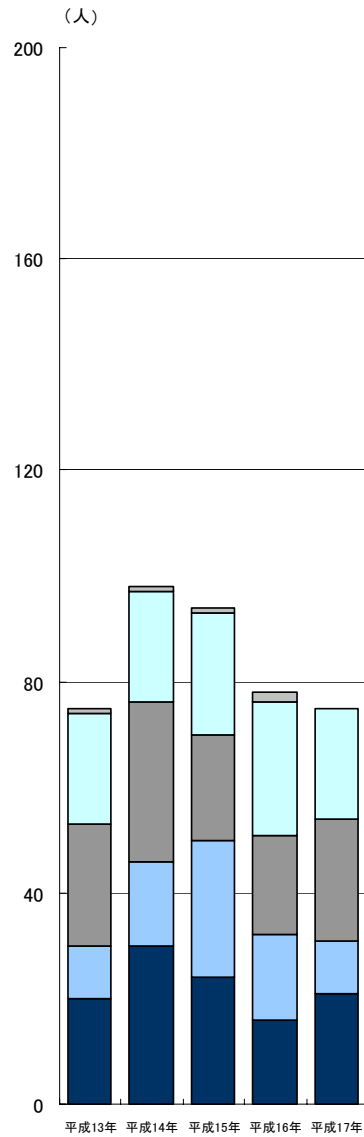
道路種別ごと交通事故発生状況（過去5年間）

道路種別		直轄国道	補助国道	県道	市町村道他	高速道路	合計
年							
平成13年	発生件数	1,101	747	1,155	2,225	24	5,252
	死者数	20	10	23	21	1	75
	負傷者数	1,454	1,053	1,427	2,612	33	6,579
平成14年	発生件数	1,098	623	1,118	2,213	30	5,082
	死者数	30	16	30	21	1	98
	負傷者数	1,532	823	1,376	2,600	49	6,380
平成15年	発生件数	1,161	622	1,145	2,332	43	5,303
	死者数	24	26	20	23	1	94
	負傷者数	1,618	800	1,424	2,732	69	6,643
平成16年	発生件数	1,115	671	1,160	2,229	22	5,197
	死者数	16	16	19	25	2	78
	負傷者数	1,505	921	1,457	2,627	44	6,554
平成17年	発生件数	1,038	628	1,145	2,121	29	4,961
	死者数	21	10	23	21	0	75
	負傷者数	1,415	863	1,433	2,529	44	6,284

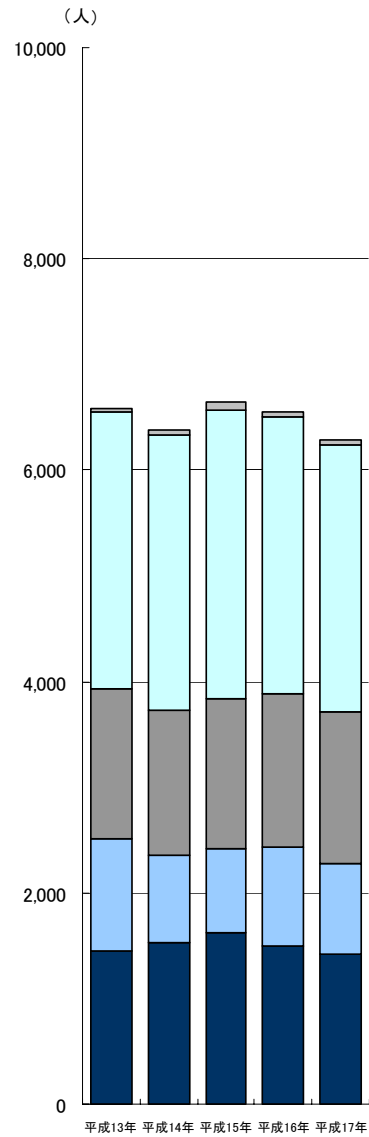
道路種別ごと交通事故発生状況（過去5年間）



<発生件数>



<死者数>



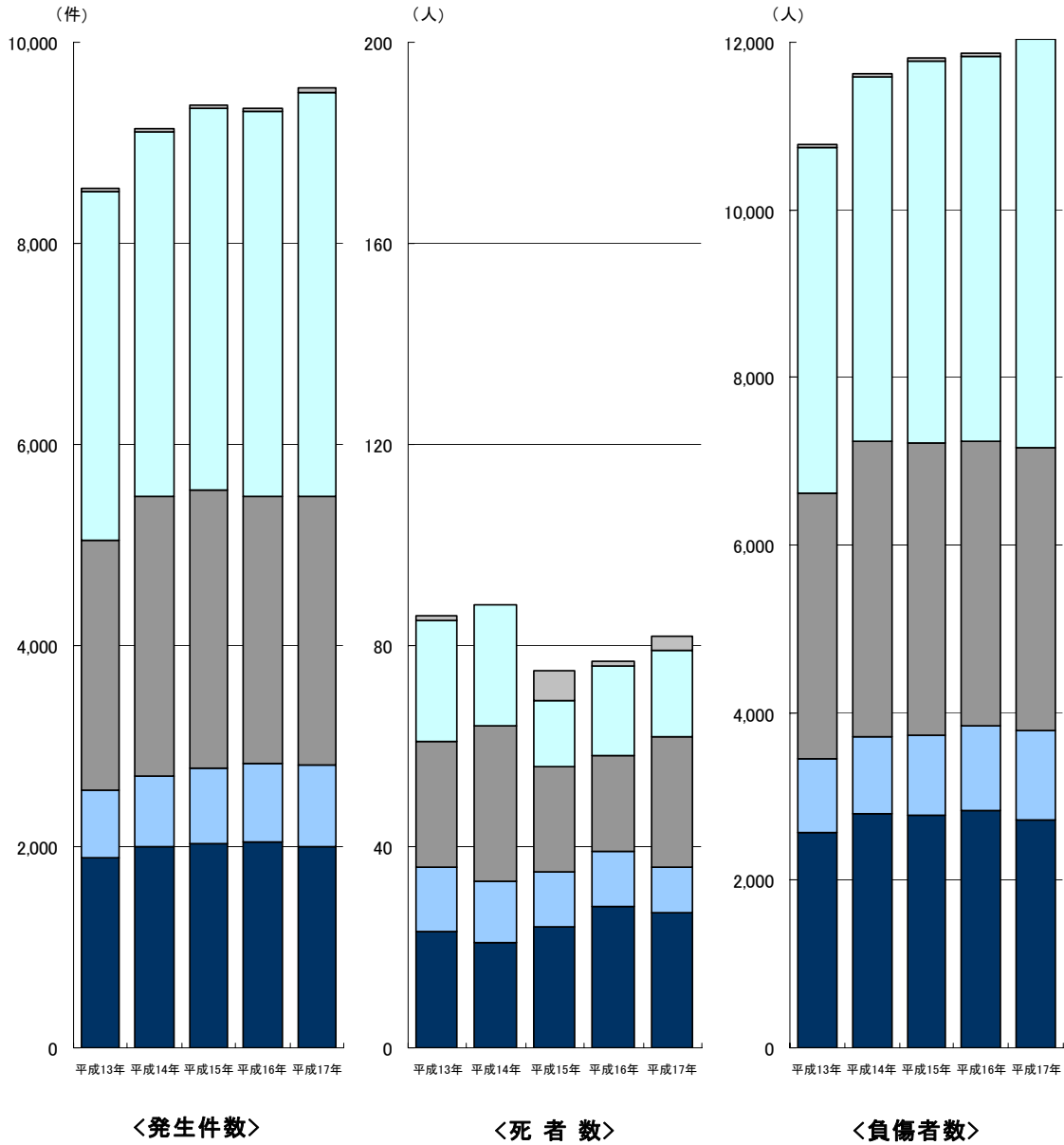
<負傷者数>

山形県 道路種別ごと交通事故発生状況（過去5年間）

年	道路種別	直轄国道	補助国道	県道	市町村道他	高速道路	合計
	平成13年	発生件数	1,886	671	2,489	3,476	24
死者数		23	13	25	24	1	86
負傷者数		2,578	871	3,172	4,121	37	10,779
平成14年	発生件数	2,003	696	2,785	3,626	24	9,134
	死者数	21	12	31	24	0	88
	負傷者数	2,791	925	3,516	4,349	35	11,616
平成15年	発生件数	2,031	751	2,771	3,786	29	9,368
	死者数	24	11	21	13	6	75
	負傷者数	2,781	953	3,494	4,548	37	11,813
平成16年	発生件数	2,045	784	2,652	3,834	33	9,348
	死者数	28	11	19	18	1	77
	負傷者数	2,836	1,015	3,382	4,597	44	11,874
平成17年	発生件数	2,001	809	2,678	4,014	40	9,542
	死者数	27	9	26	17	3	82
	負傷者数	2,717	1,076	3,365	4,871	61	12,090

道路種別ごと交通事故発生状況（過去5年間）

直轄国道
 補助国道
 県道
 市町村道
 高速道路



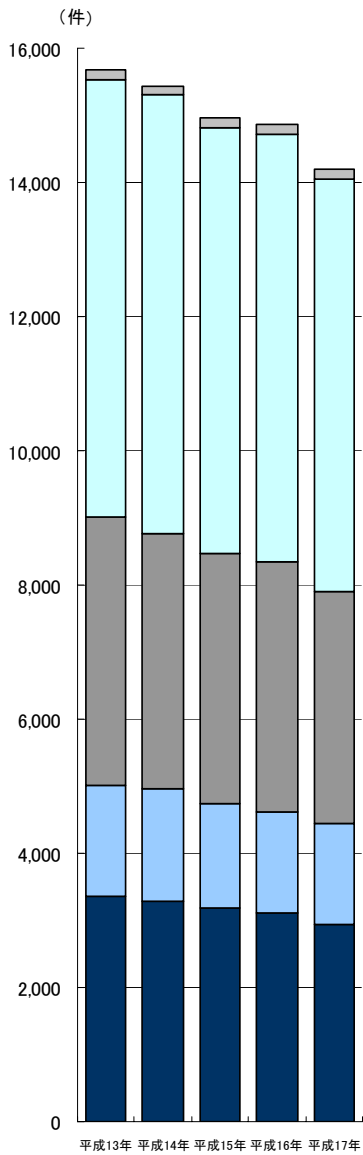
福島県

道路種別ごと交通事故発生状況（過去5年間）

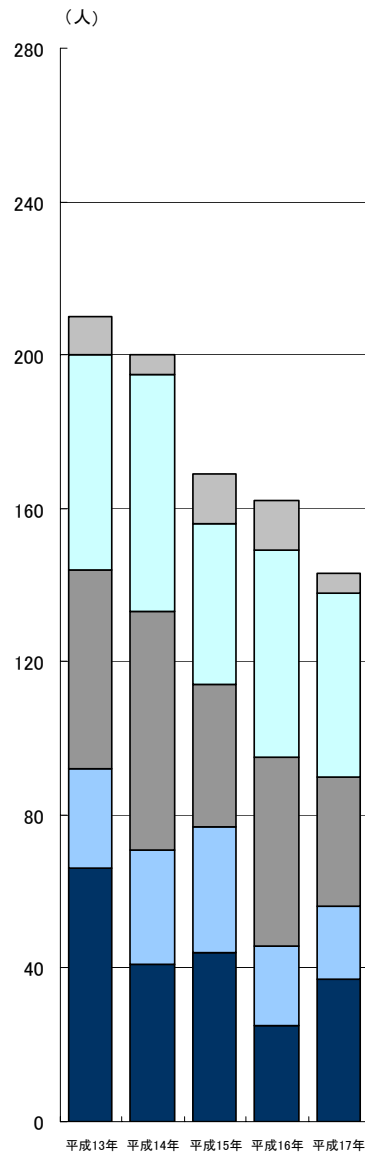
年		道路種別					合計
		直轄国道	補助国道	県道	市町村道他	高速道路	
平成13年	発生件数	3,362	1,657	4,000	6,502	170	15,691
	死者数	66	26	52	56	10	210
	負傷者数	4,574	2,272	5,052	7,851	318	20,067
平成14年	発生件数	3,284	1,677	3,816	6,524	133	15,434
	死者数	41	30	62	62	5	200
	負傷者数	4,511	2,359	4,860	7,914	261	19,905
平成15年	発生件数	3,193	1,549	3,737	6,339	153	14,971
	死者数	44	33	37	42	13	169
	負傷者数	4,379	2,059	4,833	7,751	257	19,279
平成16年	発生件数	3,106	1,515	3,734	6,367	132	14,854
	死者数	25	21	49	54	13	162
	負傷者数	4,308	2,007	4,757	7,760	253	19,085
平成17年	発生件数	2,942	1,499	3,466	6,150	129	14,186
	死者数	37	19	34	48	5	143
	負傷者数	3,976	2,031	4,389	7,538	230	18,164

道路種別ごと交通事故発生状況（過去5年間）

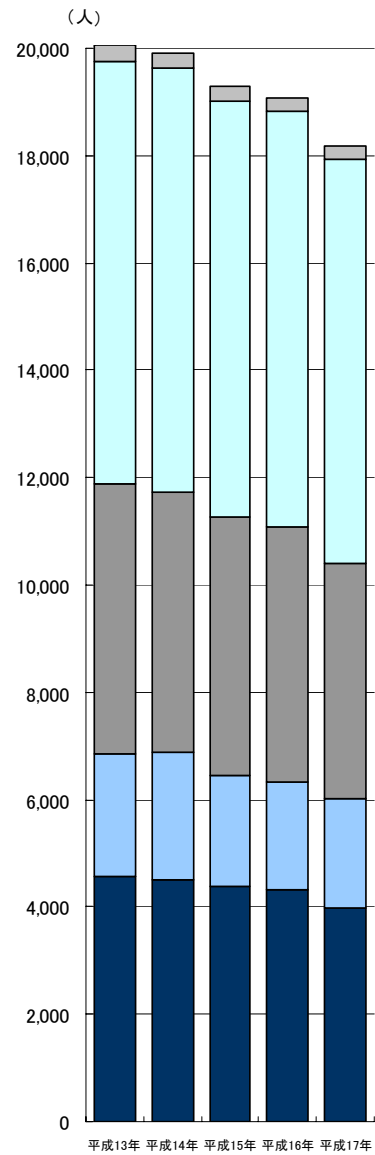
直轄国道 補助国道 県道 市町村道 高速道路



〈発生件数〉



〈死者数〉



〈負傷者数〉