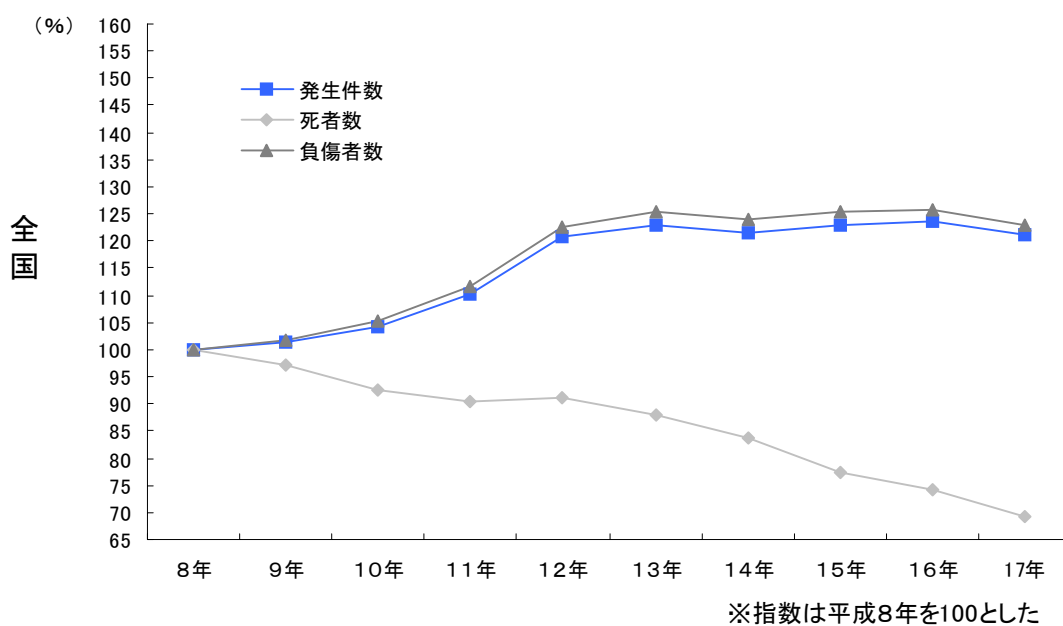
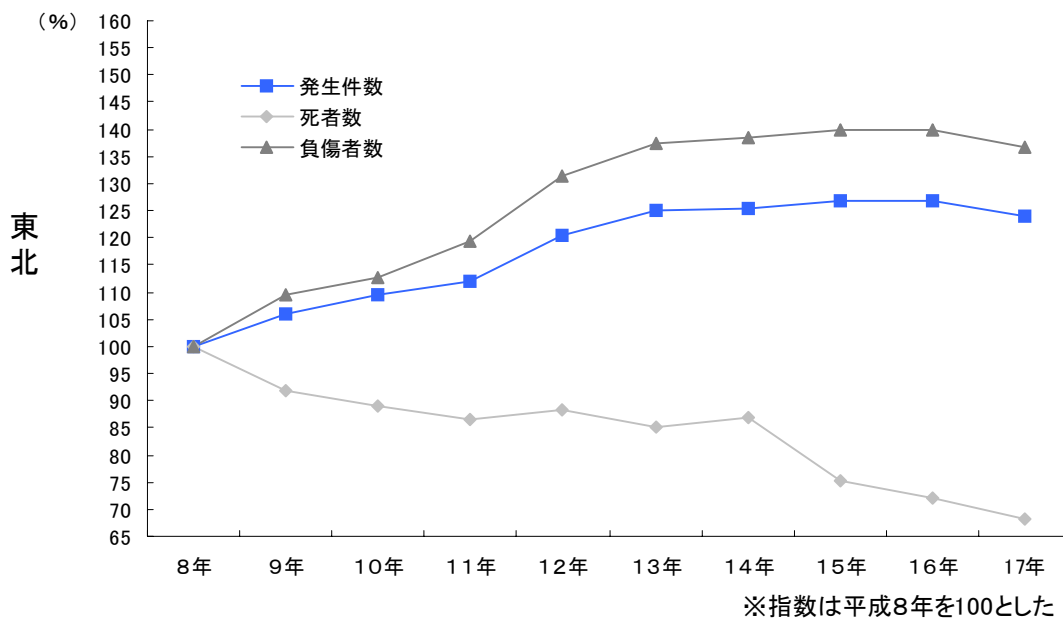


5 交通事故の推移（過去10年間）

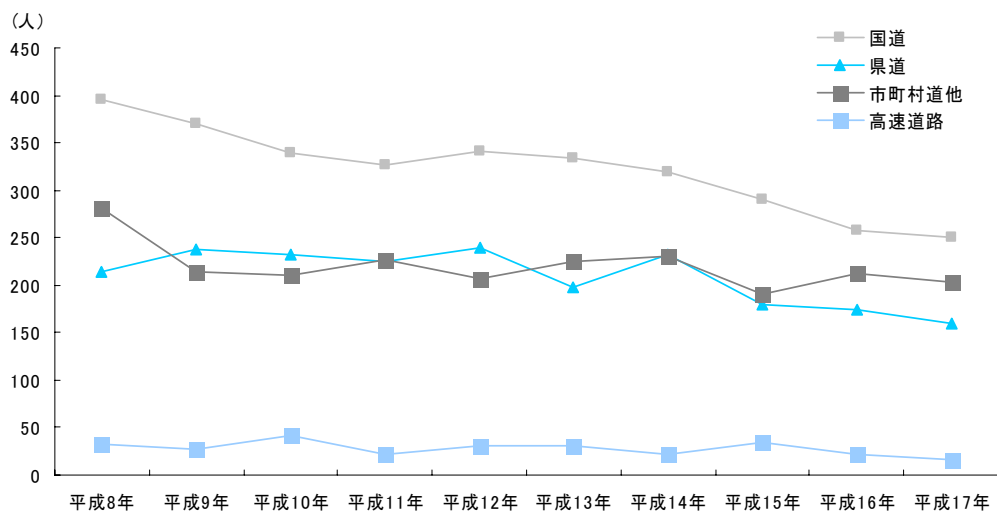


区分	年	8年	9年	10年	11年	12年	13年	14年	15年	16年	17年
	東北	発生件数	45,884	48,682	50,173	51,412	55,291	57,316	57,568	58,149	58,115
指数		100	106	109	112	121	125	125	127	127	124
死者数		925	850	823	799	817	786	804	695	665	631
指数		100	92	89	86	88	85	87	75	72	68
負傷者数		52,942	57,964	59,579	63,154	69,521	72,676	73,293	74,025	73,987	72,326
全国	発生件数	771,084	780,399	803,878	850,363	931,934	947,169	936,721	947,993	952,191	933,828
	指数	100	101	104	110	121	123	121	123	123	121
	死者数	9,942	9,640	9,211	9,006	9,066	8,747	8,326	7,702	7,358	6,871
	指数	100	97	93	91	91	88	84	77	74	69
	負傷者数	942,203	958,925	990,675	1,050,397	1,155,697	1,180,955	1,167,855	1,181,431	1,183,120	1,156,633
指数	100	102	105	111	123	125	124	125	126	123	

※指数は平成8年を100とした

交通事故の推移（過去10年間）

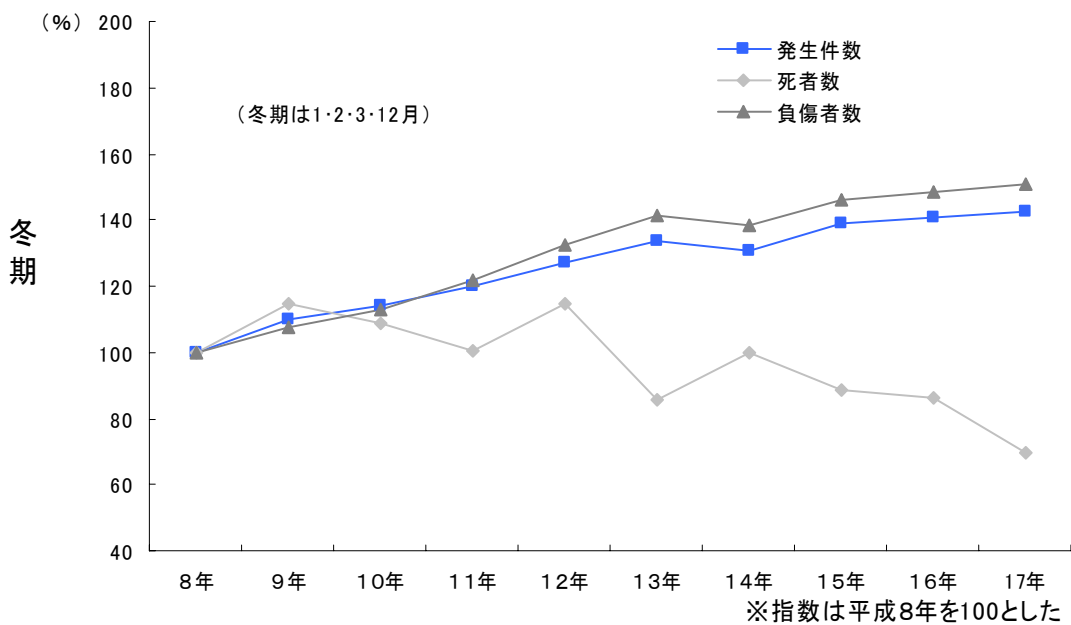
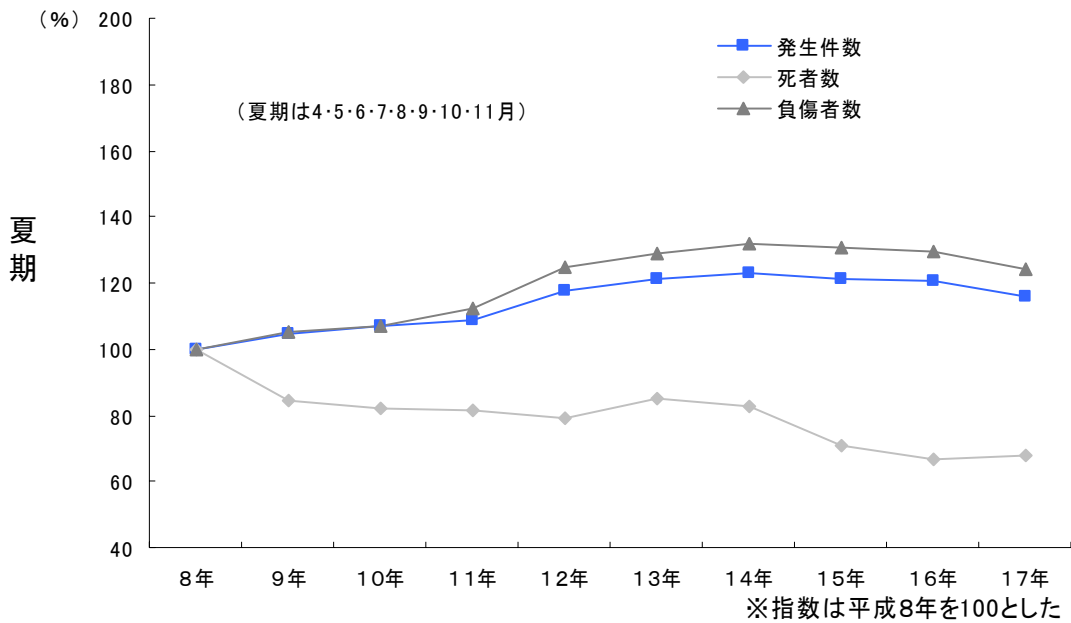
○死者数全体



年	道路種別	国道	県道	市町村道他	高速道路	合計
	平成8年	死者数	396	215	282	32
	%	44%	23%	30%	3%	100%
平成9年	死者数	370	237	215	28	850
	%	44%	28%	25%	3%	100%
平成10年	死者数	339	232	211	41	823
	%	41%	28%	26%	5%	100%
平成11年	死者数	326	225	226	22	799
	%	41%	28%	28%	3%	100%
平成12年	死者数	341	239	206	31	817
	%	42%	29%	25%	4%	100%
平成13年	死者数	333	197	225	31	786
	%	42%	25%	29%	4%	100%
平成14年	死者数	319	232	231	22	804
	%	39%	29%	29%	3%	100%
平成15年	死者数	291	179	191	34	695
	%	42%	26%	27%	5%	100%
平成16年	死者数	257	174	212	22	665
	%	39%	26%	32%	3%	100%
平成17年	死者数	251	159	204	17	665
	%	40%	25%	32%	3%	100%

※%は各年の道路種別の割合を示す

○東北全体の夏期・冬期交通事故の推移



区分		年										
		8年	9年	10年	11年	12年	13年	14年	15年	16年	17年	
夏期	発生件数	31,824	33,265	34,124	34,562	37,404	38,512	39,160	38,572	38,342	36,809	
	指数	100	105	107	109	118	121	123	121	120	116	
	死者数	690	581	567	563	547	585	569	487	462	467	
	指数	100	84	82	82	79	85	82	71	67	68	
	負傷者数	37,754	39,681	40,452	42,452	47,015	48,677	49,820	49,232	48,854	46,780	
冬期	発生件数	14,060	15,417	16,049	16,850	17,887	18,804	18,408	19,577	19,773	20,054	
	指数	100	110	114	120	127	134	131	139	141	143	
	死者数	235	269	256	236	270	201	235	208	203	164	
	指数	100	114	109	100	115	86	100	89	86	70	
	負傷者数	16,960	18,283	19,127	20,702	22,506	23,999	23,473	24,793	25,133	25,546	
	指数	100	108	113	122	133	142	138	146	148	151	

※指数は平成8年を100とした