



←出張所HP  
QRコード

【発行】 国土交通省 東北地方整備局 能代河川国道事務所 能代国道維持出張所  
〒016-0121 能代市鍼灸字家の下19 TEL0185-58-2919/FAX0185-58-3149

当出張所では、国道7号(三種町天瀬川三倉鼻～能代市ニツ井町小繋)と、琴丘能代道路(能代南IC～ニツ井白神IC)を管理しています。

## 黒松の剪定「みどり摘み」を学ぶ

VSP(ボランティアサポートプログラム)活動団体である能代バイパス黒松友の会は、6月2日(土)、能代山本広域交流センターにおいて春の剪定講習会を開催しました。

春と秋の年2回、国道7号 能代港湾入口交差点～豊祥岱交差点区間の植樹帯街路樹黒松の剪定ボランティア作業を行う合同剪定会に先駆けて、黒松友の会の会員だけでなく一般の方も自由に参加できる、剪定技術を学ぶ講習会を開催しています。

能代山本広域交流センターにおいて、春の「みどり摘み」(新芽を摘む作業)作業方法や松の病気などの剪定の基本について室内講習で学んだ後、国道7号沿い港湾道路入口交差点付近の植樹帯に移動して実際にハサミを手に黒松の「みどり摘み」剪定を実践しながら実地講習を行いました。

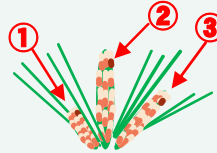
黒松友の会会員28名、能代青年会議所や一般の方など10名、あわせて38名の参加者で賑わいました。

黒松剪定に興味がある方は、6月16、17日(土・日)に行われる黒松友の会の合同剪定会や一般向け講習へ足をお運びください!


【国道7号植樹帯での実地講習の様子】



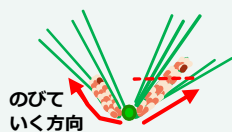
### みどり摘み



3本立ち上がっている新芽をこのままにしておくと3本とも伸びて枝葉が込みすぎでしまう。



真ん中の長い目を付け根から取る。新しい芽が3本以上出ている時は、左右に2本残すようにして、後は全て取る。



のびていく方向  
残した目の長さを揃えるため、右側の芽を途中から折り取る。この2つの芽が伸びて二又の枝ぶりとなっていく。



【室内講習の様子】

### ◆ 参加者からの感想 ◆

- ・何年も剪定をしていると自己流になりがち。講習会に参加すると基本の二叉(ふたまた)の剪定に立ち返ることが出来、とても勉強になります!
- ・将来どんな樹形にしたいのか考えながらの剪定は、奥が深くてむずかしいところもあるが、それがまた面白い。…などなど

### 能代バイパス黒松友の会 行事予定

#### ● 春の合同剪定会

6月16・17日(土・日) 9時～17時  
※ 荒天翌日順延

集合場所: 黒松ハウス(能代市南陽崎)  
剪定道具の貸出あり。一般の方も参加可。

#### ★ 一般向け講習

6月17日(日) 10時～  
場所: 芝童森交差点付近  
(魚民さん店舗前植樹帯)