

令和5年5月10日  
東北地方整備局

## GW 期間中の主要国道の交通量は、 R4年比で県境部約6%増、都市部約3%増

○東北地方整備局管内のGW期間中における主要国道の交通状況についてとりまとめましたので、お知らせします。

- ・県境部12箇所のGW期間中の全車平均交通量は約118百台/日  
(R4年比約106%、R3年比約132%、R2年比約209%、R1年比約83%)
- ・都市部6箇所のGW期間中の全車平均交通量は約356百台/日  
(R4年比約103%、R3年比約108%、R2年比約140%、R1年比約95%)

引き続き、交通状況についての調査を実施します。

### ○ 調査期間

平成31年 4月28日(日)～令和元年5月5日(日)	8日間平均
令和2年 4月29日(水)～令和2年5月6日(水)	8日間平均
令和3年 4月28日(水)～令和3年5月5日(水)	8日間平均
令和4年 4月29日(金)～令和4年5月8日(日)	10日間平均
令和5年 4月28日(金)～令和5年5月7日(日)	10日間平均

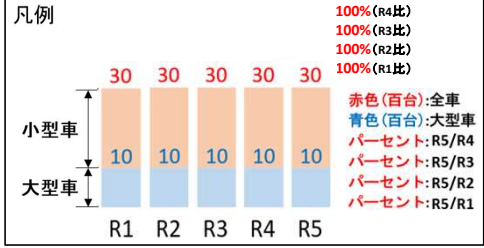
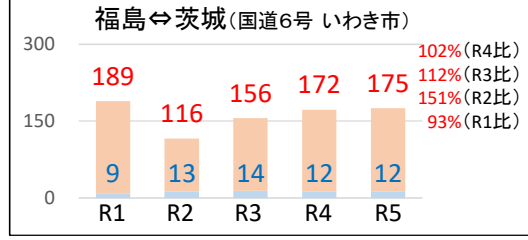

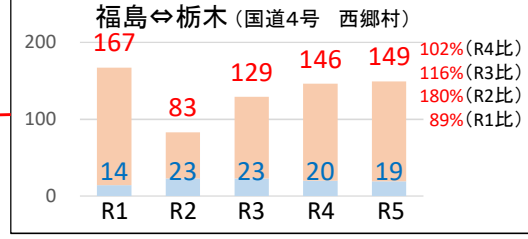
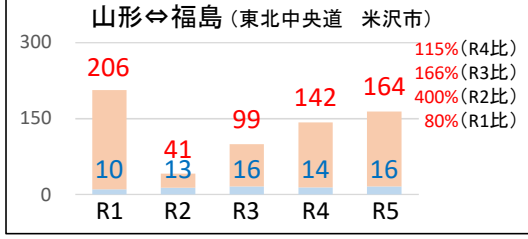
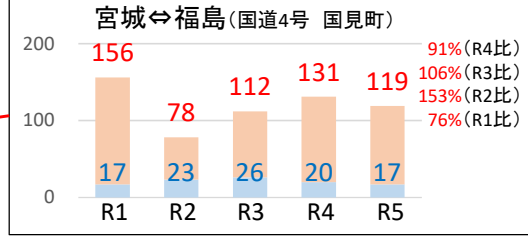

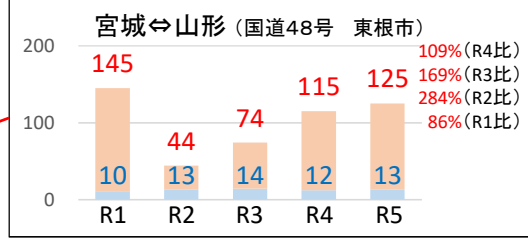
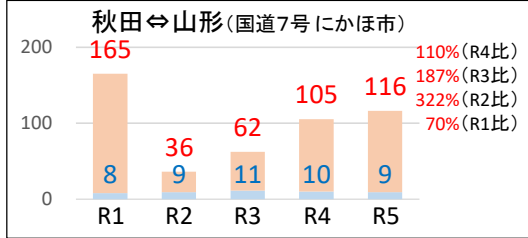
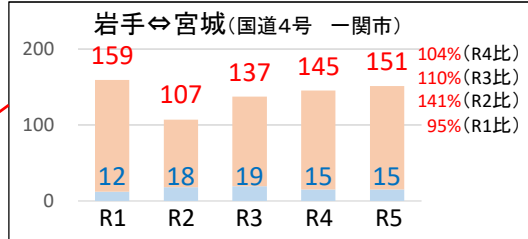
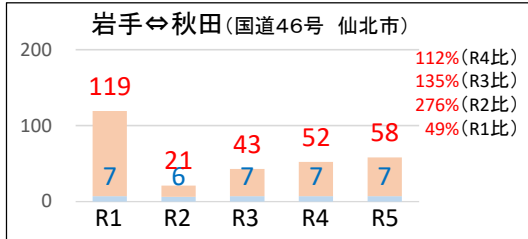
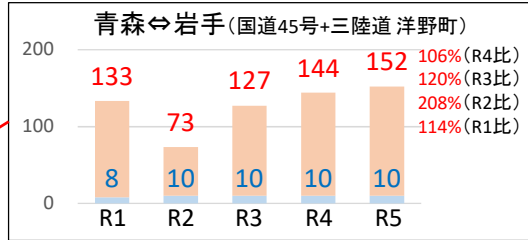
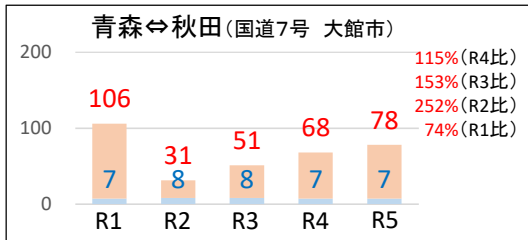
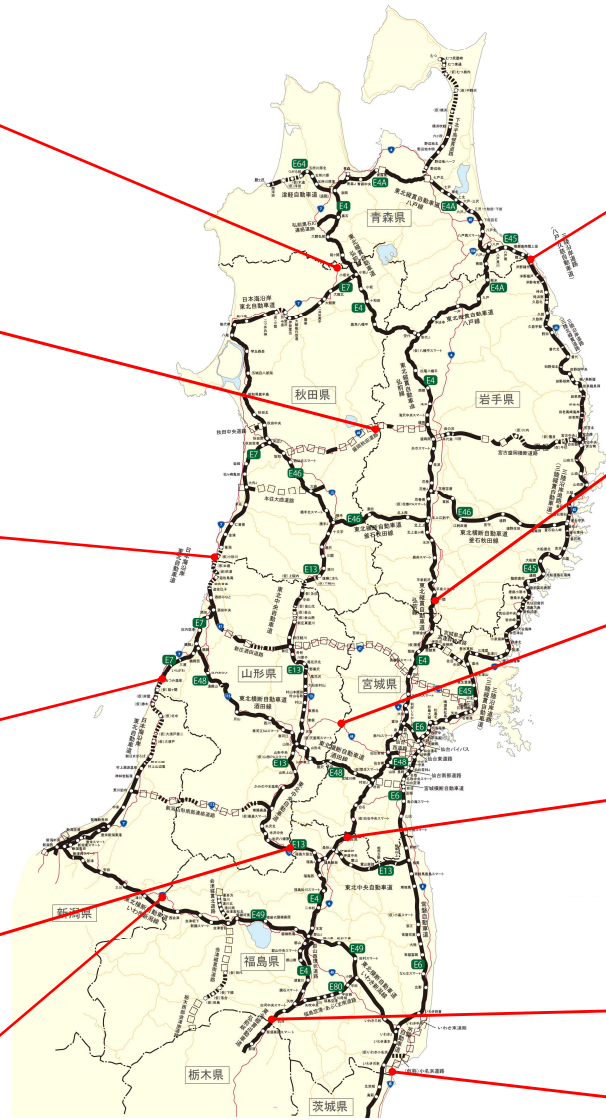
<発表記者会：青森県政記者会、岩手県政記者クラブ、宮城県政記者会、秋田県政記者会、山形県政記者クラブ、福島県政記者クラブ、東北電力記者会>

### 【問い合わせ先】

国土交通省 東北地方整備局 TEL 022-225-2171 (代表)  
道路部 道路計画第二課 課長 伊藤 加奈 (内線 4251)  
建設専門官 長濱谷 和典 (内線 4252)

# GW期間中の主要国道の交通量(県境部)

県境部12箇所<sup>※</sup>の全車平均交通量:約118百台/日  
 R4比106%、R3比132%、R2比209%、R1比83%

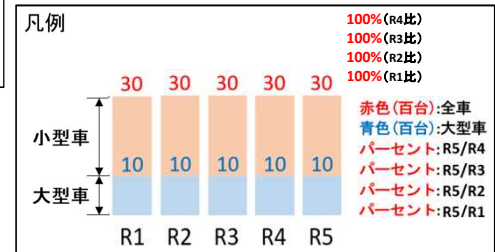
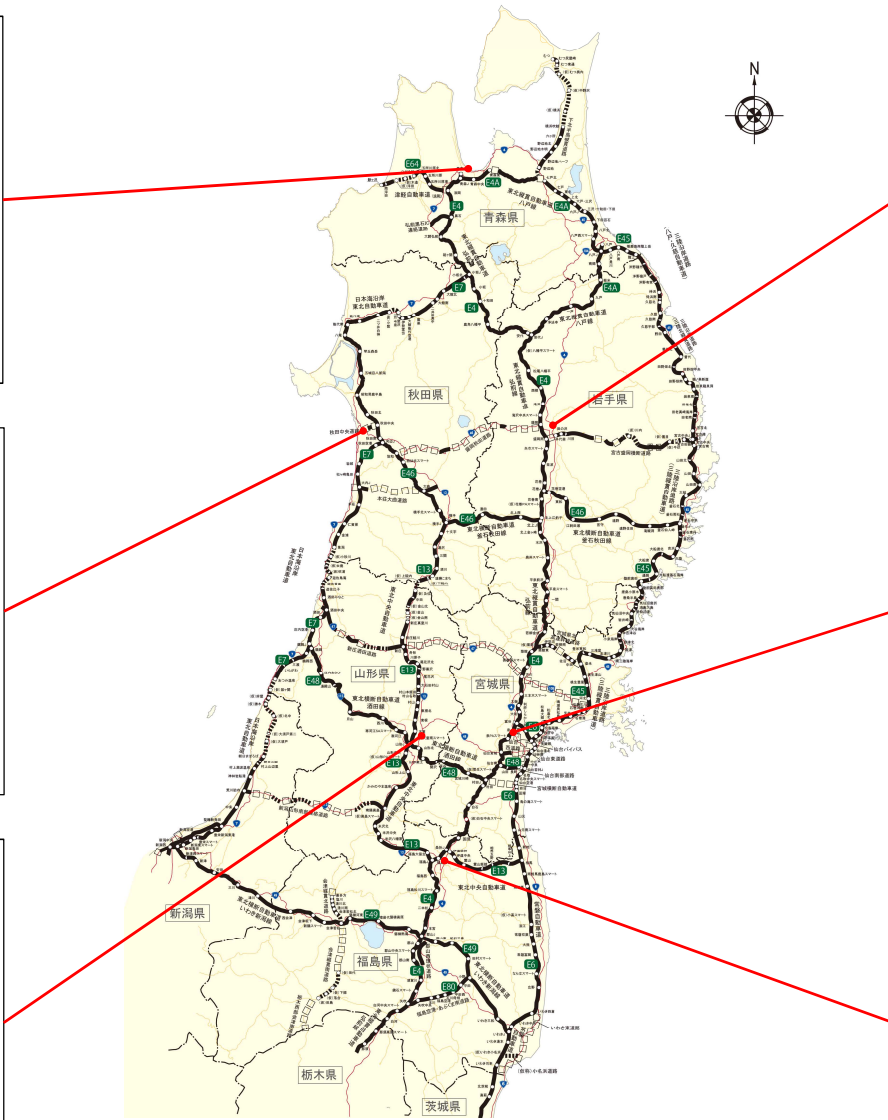
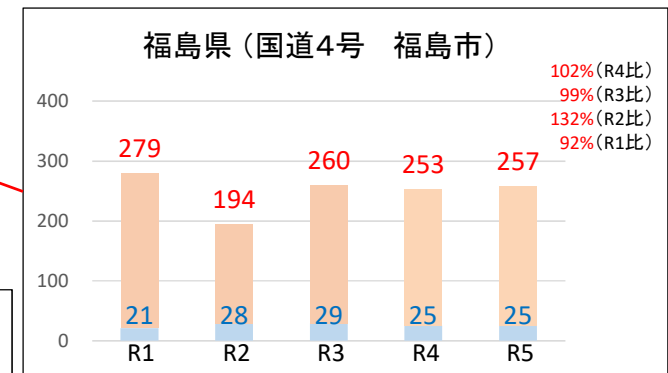
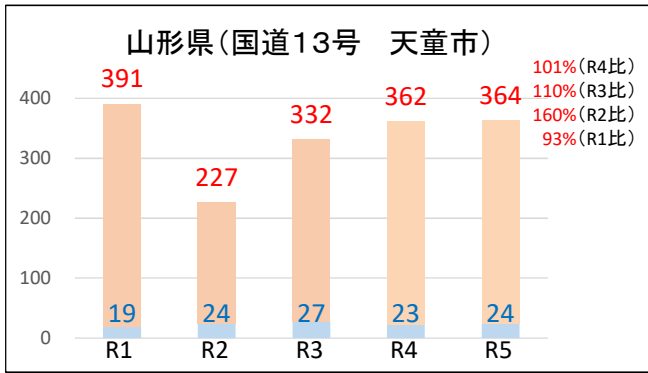
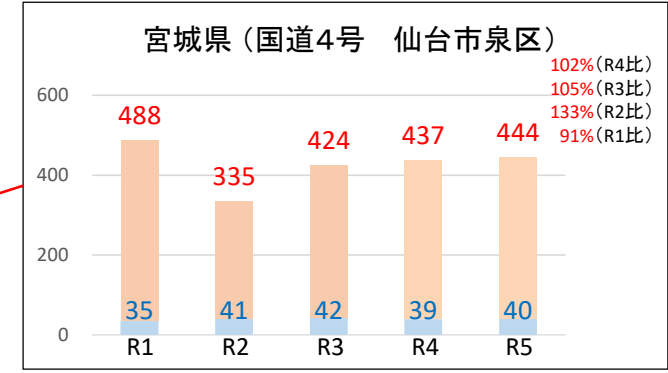
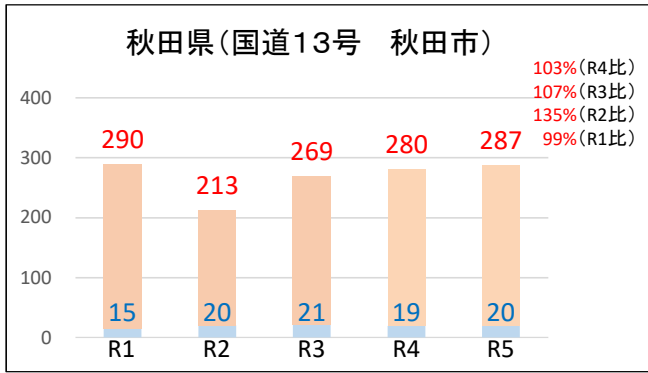
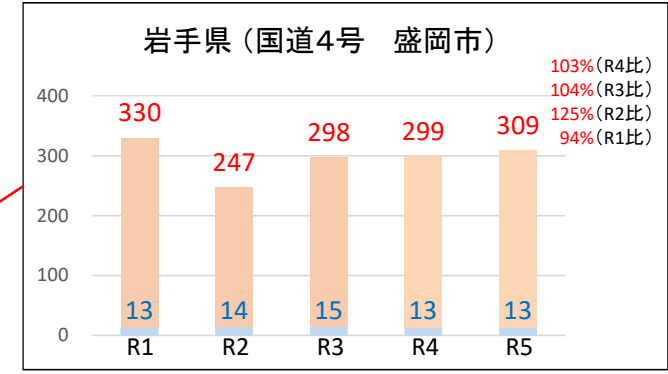
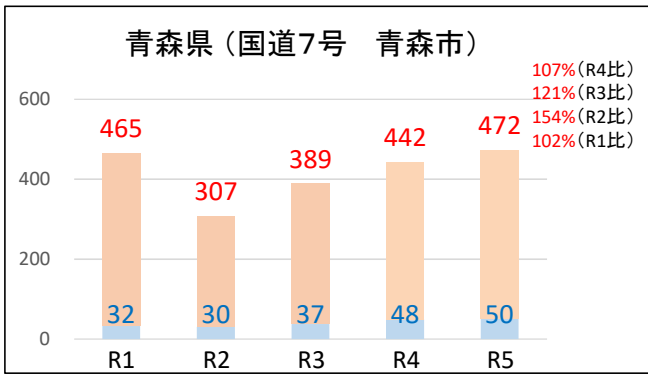


R1: 4/28(日)~5/5(日)の8日間平均  
 R2: 4/29(水)~5/6(水)の8日間平均  
 R3: 4/28(水)~5/5(水)の8日間平均  
 R4: 4/29(金)~5/8(日)の10日間平均  
 R5: 4/28(金)~5/7(日)の10日間平均

・交通量はトラフィックカウンターによる計測値  
 (R1~R4は確定値、R5は速報値)  
 ・各日の集計時間帯は、0時~24時までの24時間

# GW期間中の主要国道の交通量(都市部)

都市部6箇所<sup>1</sup>の全車平均交通量:約356百台/日  
 R4比103%、R3比108%、R2比140%、R1比95%



R1: 4/28(日)~5/5(日)の8日間平均  
 R2: 4/29(水)~5/6(水)の8日間平均  
 R3: 4/28(水)~5/5(水)の8日間平均  
 R4: 4/29(金)~5/8(日)の10日間平均  
 R5: 4/28(金)~5/7(日)の10日間平均

・交通量はトラフィックカウンターによる計測値  
 (R1~R4は確定値、R5は速報値)  
 ・各日の集計時間帯は、0時~24時までの24時間