

令和3年5月12日  
国土交通省  
東北地方整備局

## GW 期間中の主要国道の交通量は、 前年比で県境部約58%増、都市部約28%増 前々年比で県境部約38%減、都市部約13%減

○東北地方整備局管内のGW期間中における主要国道の交通状況についてとりまとめましたので、お知らせします。

- ・県境部10箇所のGW期間中の全車平均交通量は、前年比約158%、前々年比約62%
- ・都市部6箇所のGW期間中の全車平均交通量は、前年比約128%、前々年比約87%

引き続き、コロナ禍の交通状況についての調査を実施します。

### ○ 調査期間

平成31年：4月28日（日）～令和元年5月5日（日）8日間平均  
令和2年：4月29日（水）～令和2年5月6日（水）8日間平均  
令和3年：4月28日（水）～令和3年5月5日（水）8日間平均  
＜発表記者会：青森県政記者会、岩手県政記者クラブ、宮城県政記者会、秋田県政記者会、山形県政記者クラブ、福島県政記者クラブ、東北電力記者会、東北専門記者会＞

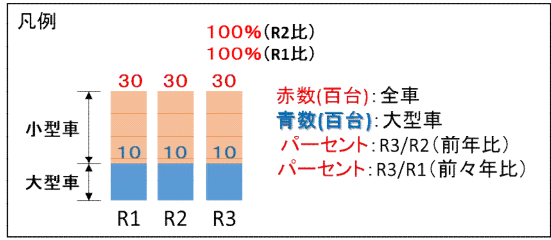
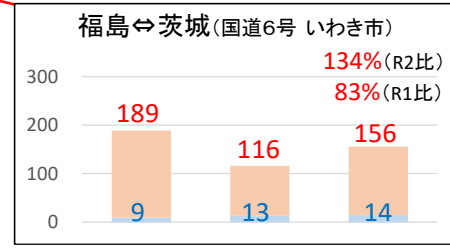
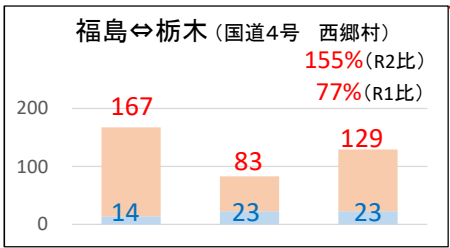
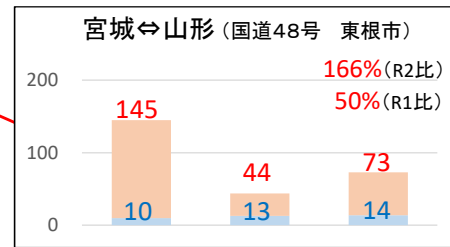
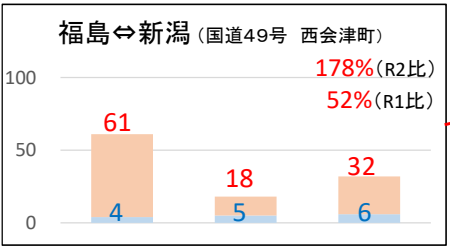
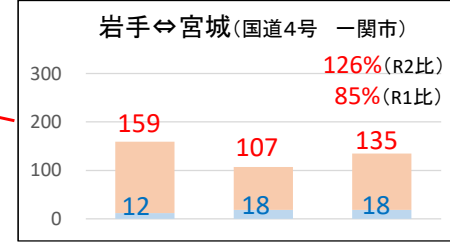
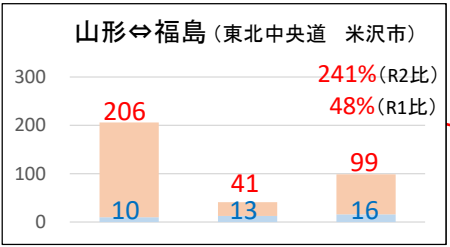
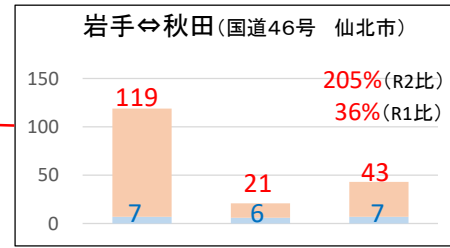
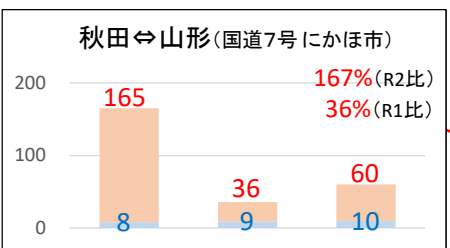
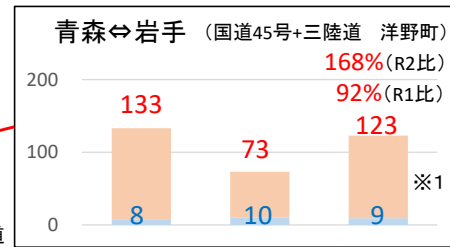
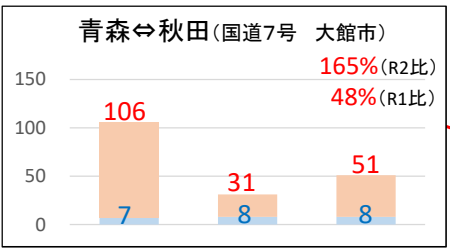
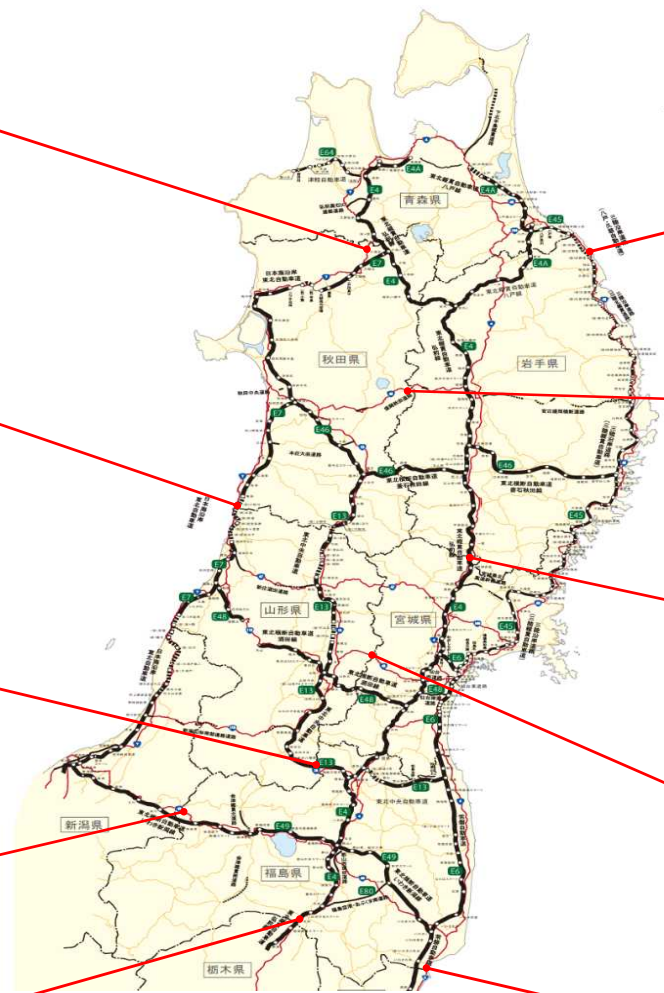
### 【問い合わせ先】

国土交通省 東北地方整備局 TEL 022-225-2171（代表）

道路部 道路計画第二課 課長 おおさわ 大澤 なおふみ 尚史（内線4251）  
課長補佐 ながはまや 長濱谷 かずのり 和典（内線4252）

# GW期間中の主要国道の交通量(県境部)

## 県境部10箇所全車平均交通量:前年比158%、前々年比62%



R1: 4/28(日)~5/5(日)の8日間平均  
 R2: 4/29(水)~5/6(水)の8日間平均  
 R3: 4/28(水)~5/5(水)の8日間平均

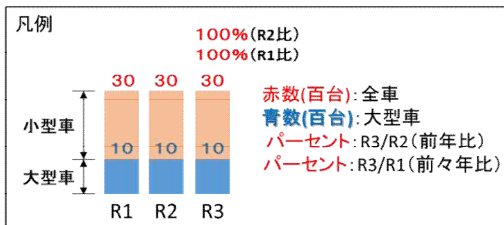
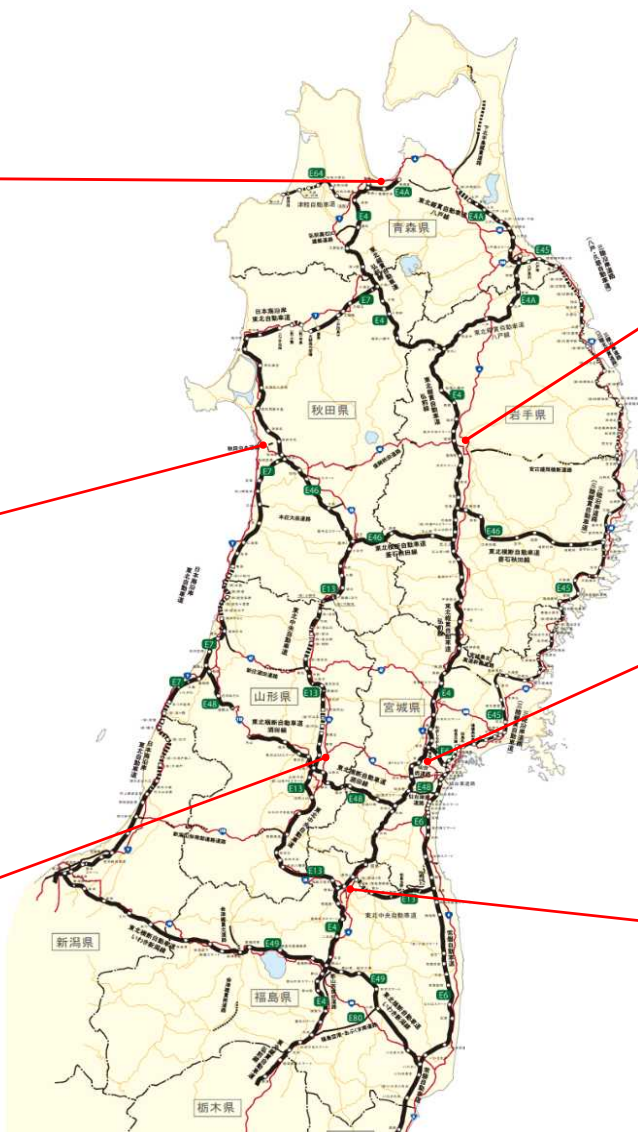
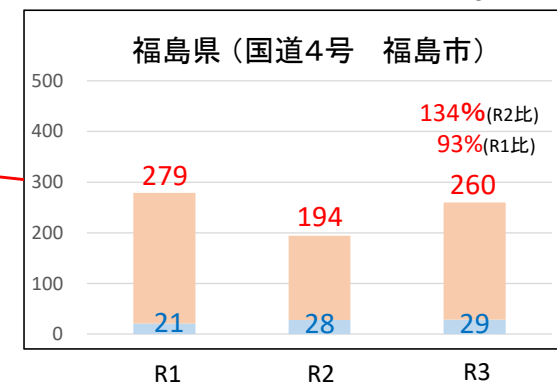
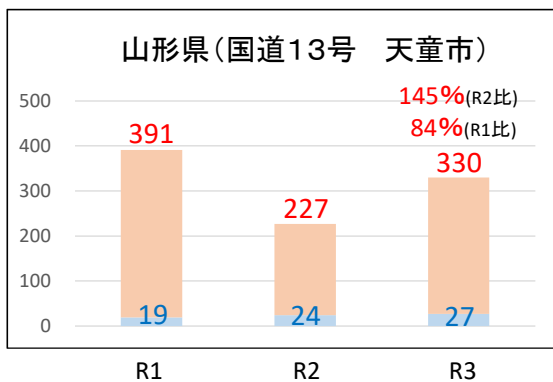
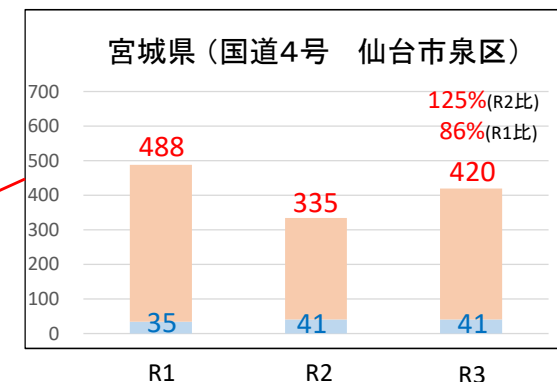
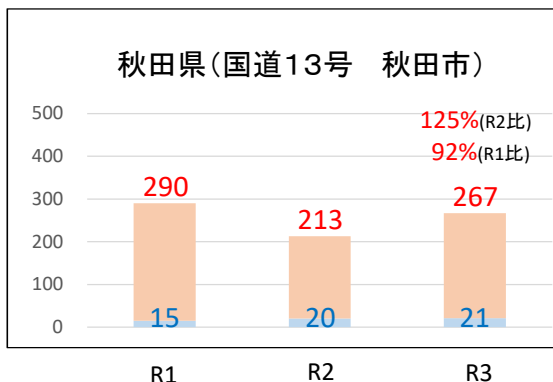
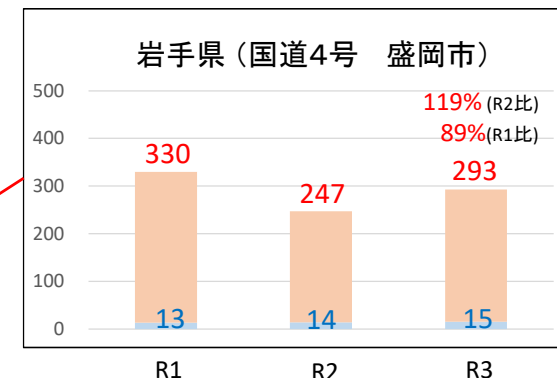
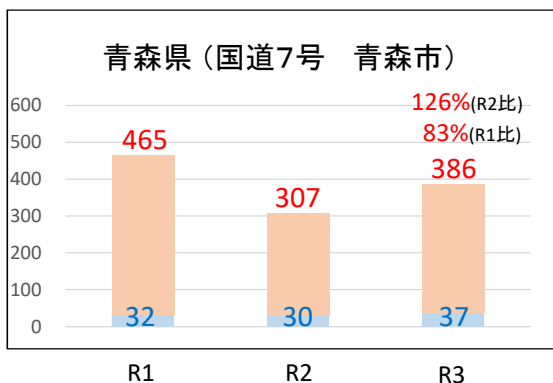
・交通量はトラフィックカウンターによる計測値(速報値)  
 ・各日の集計時間帯は、0時~24時までの24時間

※1 R3交通量は、国道45号+三陸道

※1

# GW期間中の主要国道の交通量(都市部)

都市部6箇所 の全車平均交通量: 前年比128%、前々年比87%



R1: 4/28(日)~5/5(日)の8日間平均  
R2: 4/29(水)~5/6(水)の8日間平均  
R3: 4/28(水)~5/5(水)の8日間平均

- ・交通量はトラフィックカウンターによる計測値(速報値)
- ・各日の集計時間帯は、0時~24時までの24時間