



平成29年11月24日

**冬タイヤ装着率 99.5 % まだ未装着の方は至急、冬タイヤ装着を！！**  
**～本格的な冬が到来します、より一層の安全運転をお願いします！！～**

国土交通省青森河川国道事務所では、「早めの冬タイヤ装着運動」の一環として、県内2箇所道の道の駅で今年4回目の冬タイヤ装着率調査を実施しました。(H29.11.22)  
結果としては、2駅平均の装着率は**99.5 %**で、前回調査結果(84.2 %) (H29.11.16)と比較すると**15.3 %の増**となり、装着率が100 %近くに達しております。

これから本格的な冬を迎えるこの時期は、急激な気象の変化や、路面状況の変化が発生します。冬道走行にあたっては、十分時間に余裕を持ち、より一層の安全運転をお願いいたします。

なお、今後も青森河川国道事務所では、様々な取り組みを通じ、除雪作業の効率化や、冬道の安全運転に向けた啓発活動を続けてまいります。ご協力をお願いいたします。

**※夏タイヤでの冬道走行は大変危険です、冬タイヤ未装着の方は至急、装着をお願いいたします。**

■青森河川国道事務所では、初冬期に発生する「スリップ事故」や「坂を登れない」などのトラブルを未然に回避するため、「冬タイヤの早期装着」について、「テレビ・ラジオ放送」や「道路情報板表示」を通じ、呼びかけを実施しております。

■装着率調査は、その効果把握の一環として、県内2箇所の「道の駅」(なみおか、とわだ)において実施しておりますが、今年4回目の調査を平成29年11月22日(水)に実施しました。

■11月22日現在の冬タイヤの装着率(詳細については、別添資料-I参照)

◆道の駅「なみおか」と「とわだ」で冬タイヤの装着率を調査した結果、2駅の平均で、**99.5 %**となっております。(参考：前回調査(H29.11.16) **84.2 %** 別添資料-II参照)

◆それぞれの駅では

→「なみおか」**99.6 %** (前回調査 85.3 % (H29.11.16)) 約14.3 %増加

「とわだ」**99.2 %** (前回調査 82.1 % (H29.11.16)) 約17.1 %増加

→**両地域ともほぼ、全車両が冬タイヤを装着している状況となりました。**

■装着率が100 %近くまで達したことから、今回の調査をもって冬タイヤ装着率調査を終了いたします。ご協力ありがとうございました。

<発表記者会：青森県政記者会、建設関係専門紙、津軽新報社>

問い合わせ先

国土交通省 東北地方整備局 青森河川国道事務所

住所：青森市中央三丁目20-38 電話017-734-4521 (代表)

道路管理第一課長 辻 祐 治 (内線431)

保全対策官 須 藤 浩 樹 (内線405)

## ＜冬タイヤの装着率調査＞

◆「道の駅」に駐車している車の、冬タイヤ装着率について調査しました。

- 調査日：平成29年11月 2日から平成29年11月22日までの毎週木曜日 ※  
※11月第4週は11月22日(水)に実施しました
- 調査場所：道の駅「なみおか」「とわだ」の2箇所
- 調査回数：14時00分、15時00分、16時00分の3回
- 調査項目：県内（青森・八戸）、県外ナンバー別  
普通車（軽乗用車、軽トラック、普通乗用車）・大型車別

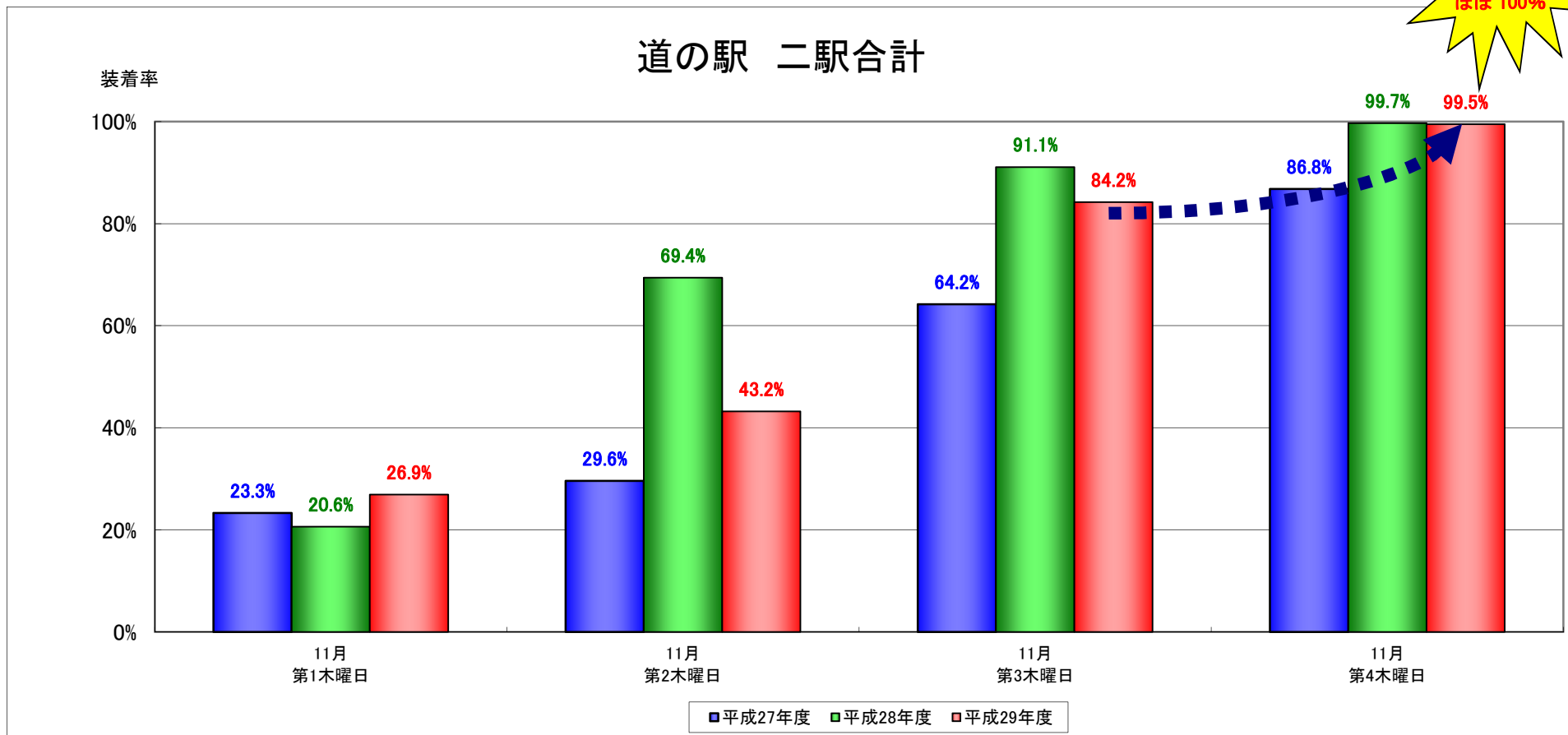
◆平成29年11月22日現在の速報値（別添資料－Ⅱ参照）

冬タイヤ装着率  
道の駅「なみおか」「とわだ」合計(過去二年との比較)

平成27年度  
平成28年度  
平成29年度

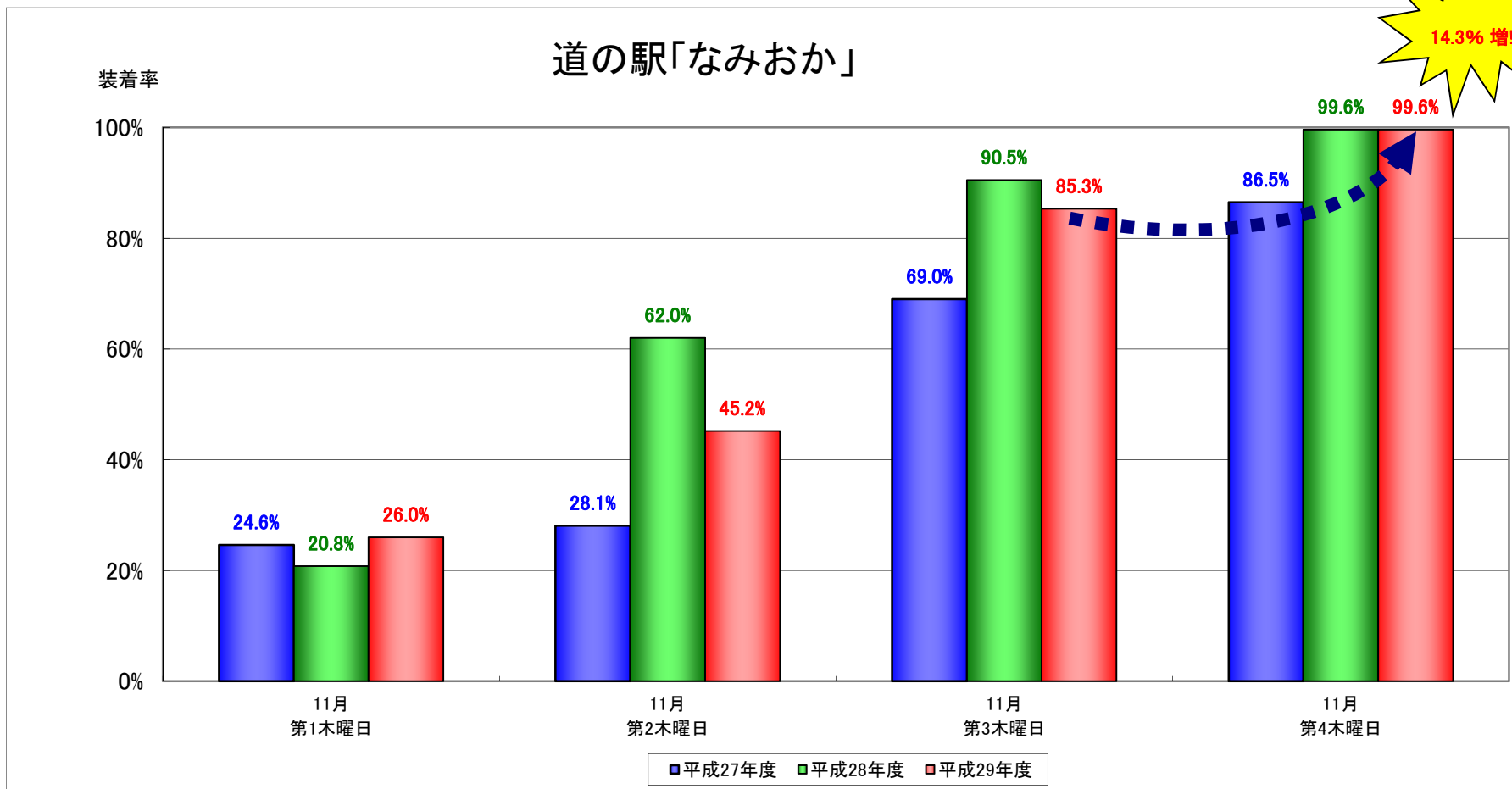
別添資料一Ⅱ

■今年度は、11月16日に青森で初雪を観測。(平年と比べて10日、前季と比べて10日遅い)



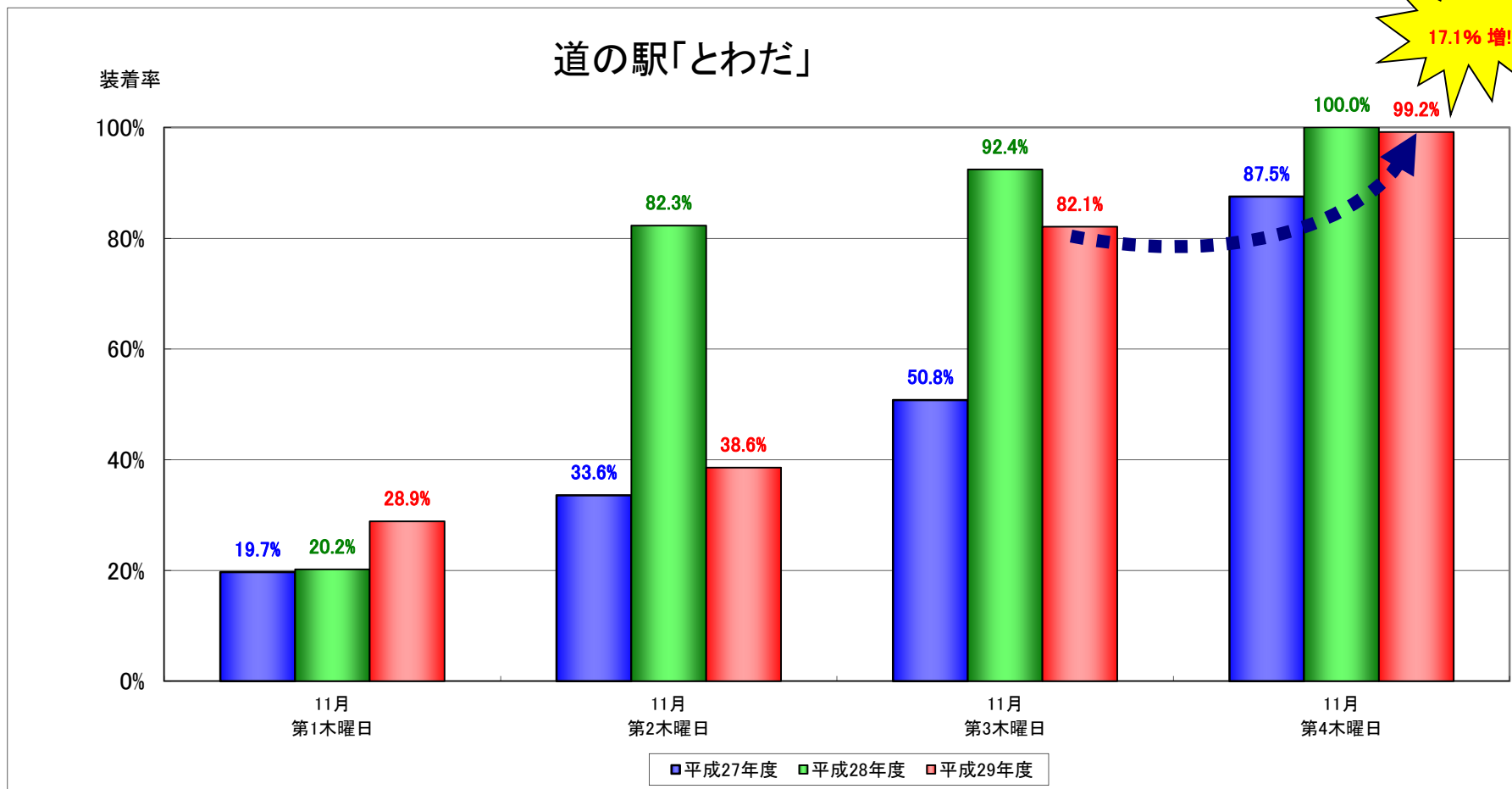
冬タイヤ装着率  
道の駅「なみおか」(過去二年との比較)

平成27年度  
平成28年度  
平成29年度



冬タイヤ装着率  
道の駅「とわだ」(過去二年との比較)

平成27年度  
平成28年度  
平成29年度



## 冬タイヤ装着率データ

## 【道の駅 なみおか】

調査日	総数			県内ナンバー			県外ナンバー		
	調査台数	装着台数	装着率	調査台数	装着台数	装着率	調査台数	装着台数	装着率
H29.11.2	304	79	26.0%	283	71	25.1%	21	8	38.1%
H29.11.9	299	135	45.2%	281	123	43.8%	18	12	66.7%
H29.11.16	245	209	85.3%	234	200	85.5%	11	9	81.8%
H29.11.22	240	239	99.6%	224	223	99.6%	16	16	100.0%
(参考:前年同時期) H28.11.24	243	242	99.6%	226	225	99.6%	17	17	100.0%

## 【道の駅 とわだ】

調査日	総数			県内ナンバー			県外ナンバー		
	調査台数	装着台数	装着率	調査台数	装着台数	装着率	調査台数	装着台数	装着率
H29.11.2	142	41	28.9%	129	36	27.9%	13	5	38.5%
H29.11.9	132	51	38.6%	112	42	37.5%	20	9	45.0%
H29.11.16	123	101	82.1%	100	79	79.0%	23	22	95.7%
H29.11.22	126	125	99.2%	114	113	99.1%	12	12	100.0%
(参考:前年同時期) H28.11.24	118	118	100.0%	99	99	100.0%	19	19	100.0%

## 【2駅 合計】

調査日	総数			県内ナンバー			県外ナンバー		
	調査台数	装着台数	装着率	調査台数	装着台数	装着率	調査台数	装着台数	装着率
H29.11.2	446	120	26.9%	412	107	26.0%	34	13	38.2%
H29.11.9	431	186	43.2%	393	165	42.0%	38	21	55.3%
H29.11.16	368	310	84.2%	334	279	83.5%	34	31	91.2%
H29.11.22	366	364	99.5%	338	336	99.4%	28	28	100.0%
(参考:前年同時期) H28.11.24	361	360	99.7%	325	324	99.7%	36	36	100.0%

※速報値のため、普通車・大型車別のデータは記載していません。