

平成29年11月20日

## 第3回冬タイヤの装着率調査を実施！！約16%が未装着 ～84.2%（昨年同時期91.1%）至急、冬タイヤに交換を～

国土交通省青森河川国道事務所では、「早めの冬タイヤ装着運動」の一環として、県内2箇所の道の駅で今年3回目の冬タイヤ装着率調査を実施しました。（H29.11.16）

結果としては、2駅平均の装着率は**84.2%**で、前回調査結果（43.2%）（H29.11.9）と比較すると**41.0%の増**となり、この一週間で装着率は大幅に増加しましたが、昨年同時期（H28.11.17 91.1%）と比較すると低い状況となっております。

冬期間は、急激な気象の変化や、路面状況の変化が発生します。「早めの冬タイヤ装着」をお願いするとともに、冬道走行にあたっては、十分時間に余裕を持ち、より一層の安全運転をお願いします。

**※青森では11月16日に初雪を観測しました、本格的な降雪シーズン到来です。  
至急、冬タイヤ装着をお願いいたします。**

■青森河川国道事務所では、初冬期に発生する「スリップ事故」や「坂を登れない」などのトラブルを未然に回避するため、「冬タイヤの早期装着」について、「テレビ・ラジオ放送」や「道路情報板表示」を通じ、呼びかけを実施しております。

■装着率調査は、その効果把握の一環として、県内2箇所の「道の駅」（なみおか、とわだ）において実施しておりますが、今年3回目の調査を平成29年11月16日（木）に実施しました。

■11月16日現在の冬タイヤの装着率（詳細については、別添資料-I参照）

◆道の駅「なみおか」と「とわだ」で冬タイヤの装着率を調査した結果、2駅の平均で、**84.2%**となっております。（参考：前回調査（H29.11.9）43.2% 別添資料-II参照）

◆それぞれの駅では

→「なみおか」**85.3%**（前回調査 45.2%（H29.11.9））約40.1%増加  
※前年同時期 90.5%（H28.11.17）

「とわだ」**82.1%**（前回調査 38.6%（H29.11.9））約43.5%増加  
※前年同時期 92.4%（H28.11.17）

→**両地域ともに装着率は大幅に増加しておりますが、未だ未装着の方が見受けられます。**

気象庁の週間天気予報では雪または雨の日が多いとの予報です。

降雪前に冬タイヤを装着し安全運転をお願いいたします。

■次回調査は、11月22日（水）に実施する予定です。

<発表記者会：青森県政記者会、建設関係専門紙、津軽新報社>

問い合わせ先

国土交通省 東北地方整備局 青森河川国道事務所

住所：青森市中央三丁目20-38 電話017-734-4521（代表）

道路管理第一課長 辻 祐 治（内線431）

保全対策官 須 藤 浩 樹（内線405）

## ＜冬タイヤの装着率調査＞

◆「道の駅」に駐車している車の、冬タイヤ装着率について調査しています。

→調査日：平成29年11月 2日から平成29年12月上旬までの毎週木曜日予定 ※  
(本格的な積雪又は装着率が100%近くになるまで)

※11月第3週は11月16日(木)に実施

→調査場所：道の駅「なみおか」「とわだ」の2箇所

→調査回数：14時00分、15時00分、16時00分の3回

→調査項目：県内(青森・八戸)、県外ナンバー別

普通車(軽乗用車、軽トラック、普通乗用車)・大型車別

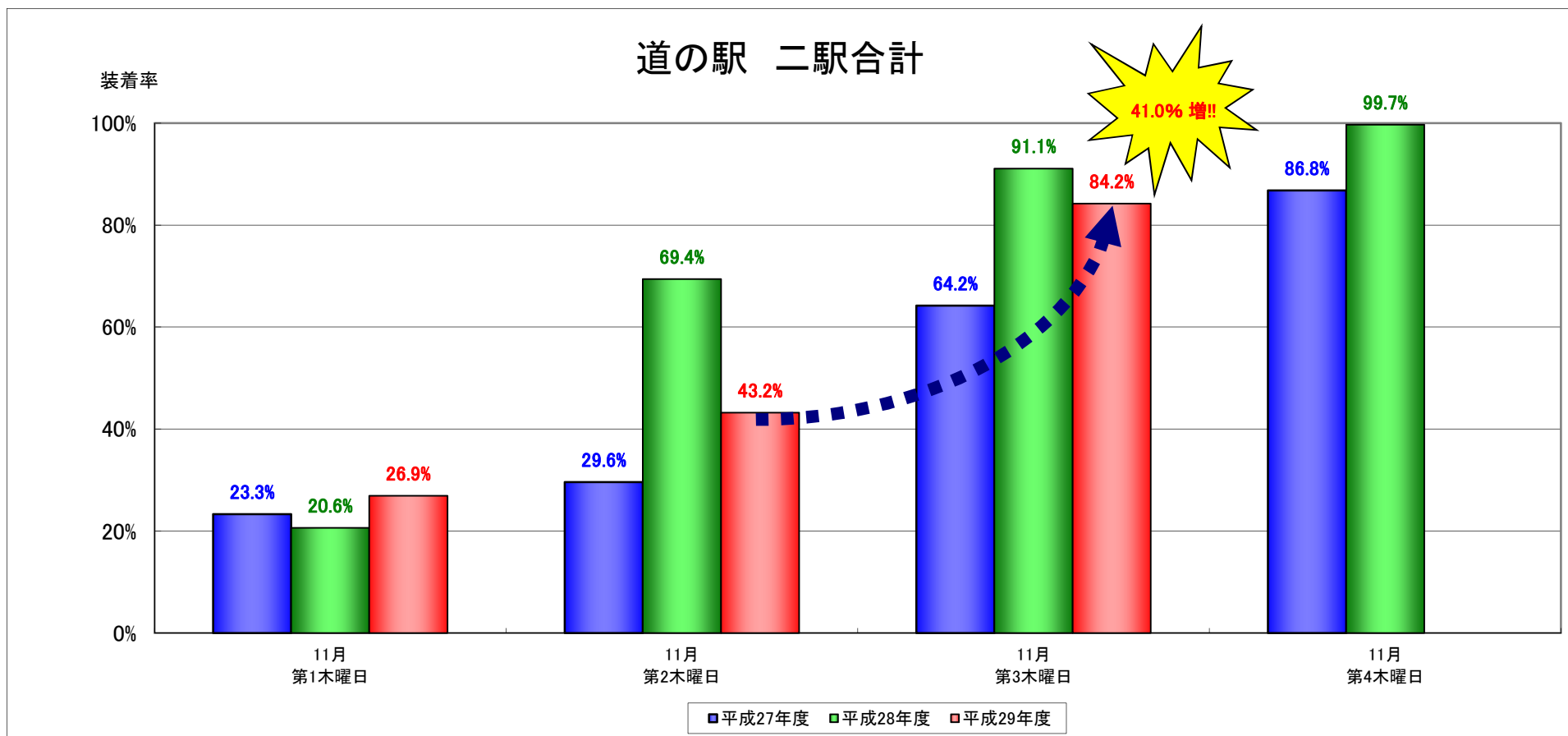
◆平成29年11月16日現在の速報値(別添資料－Ⅱ参照)

冬タイヤ装着率  
道の駅「なみおか」「とわだ」合計(過去二年との比較)

平成27年度  
平成28年度  
平成29年度

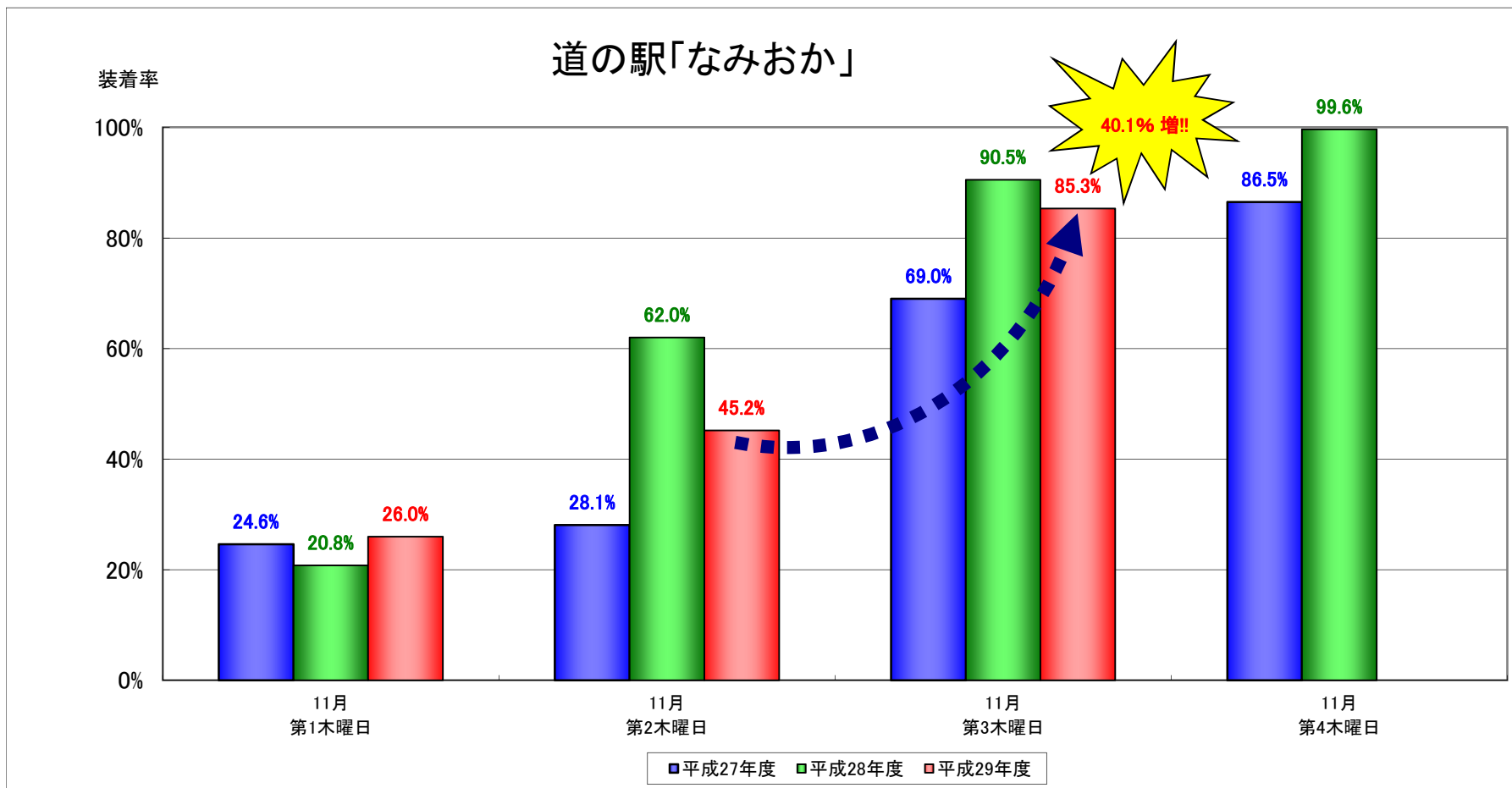
別添資料一Ⅱ

■今年度は、11月16日に青森で初雪を観測。(平年と比べて10日、前季と比べて10日遅い)



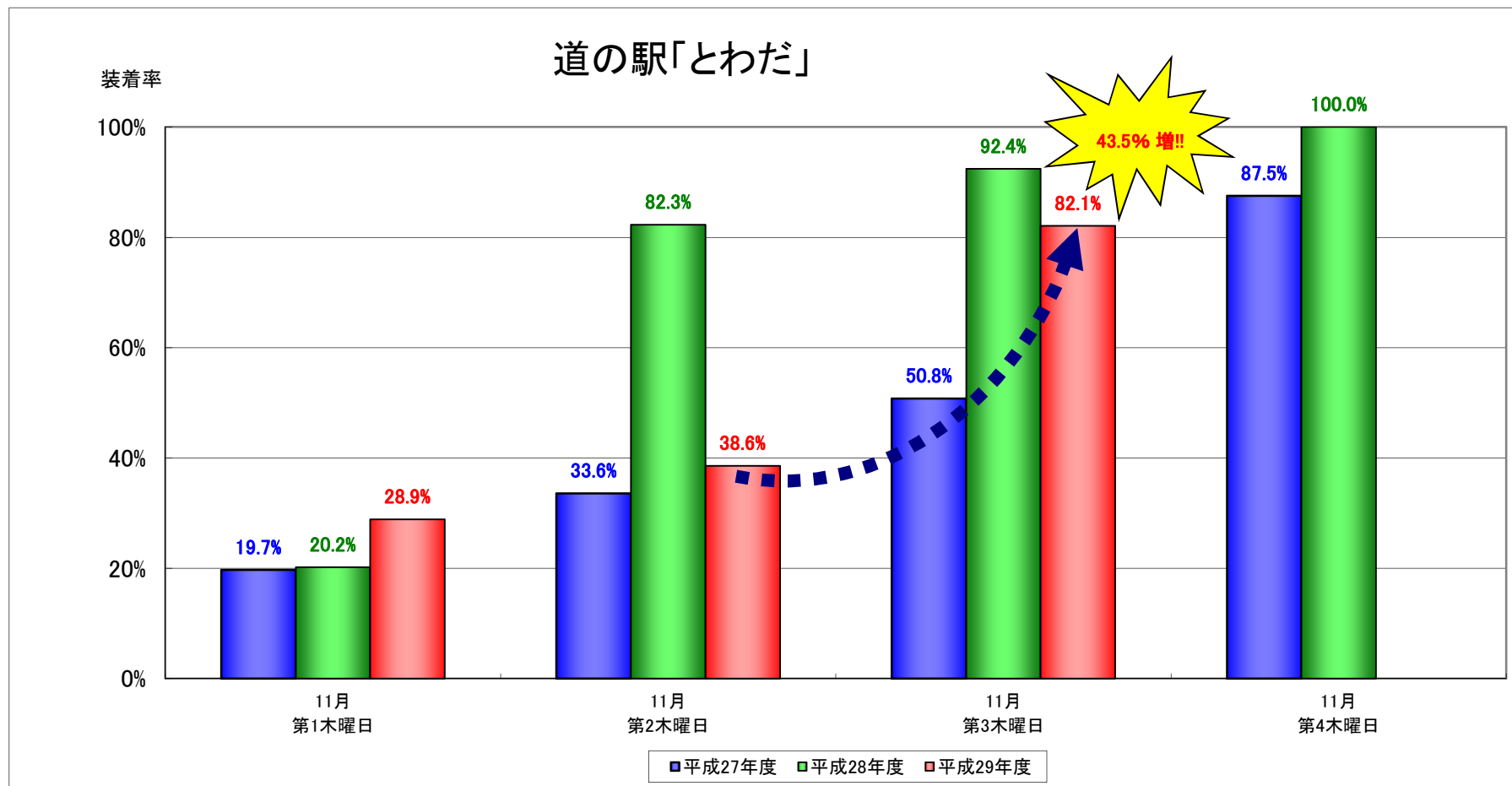
冬タイヤ装着率  
道の駅「なみおか」(過去二年との比較)

平成27年度  
平成28年度  
平成29年度



冬タイヤ装着率  
道の駅「とわだ」(過去二年との比較)

■平成27年度  
■平成28年度  
■平成29年度



## 冬タイヤ装着率データ

## 【道の駅 なみおか】

調査日	総数			県内ナンバー			県外ナンバー		
	調査台数	装着台数	装着率	調査台数	装着台数	装着率	調査台数	装着台数	装着率
H29.11.2	304	79	26.0%	283	71	25.1%	21	8	38.1%
H29.11.9	299	135	45.2%	281	123	43.8%	18	12	66.7%
H29.11.16	245	209	85.3%	234	200	85.5%	11	9	81.8%
(参考:前年同時期) H28.11.17	253	229	90.5%	231	211	91.3%	22	18	81.8%

## 【道の駅 とわだ】

調査日	総数			県内ナンバー			県外ナンバー		
	調査台数	装着台数	装着率	調査台数	装着台数	装着率	調査台数	装着台数	装着率
H29.11.2	142	41	28.9%	129	36	27.9%	13	5	38.5%
H29.11.9	132	51	38.6%	112	42	37.5%	20	9	45.0%
H29.11.16	123	101	82.1%	100	79	79.0%	23	22	95.7%
(参考:前年同時期) H28.11.17	118	109	92.4%	88	81	92.0%	30	28	93.3%

## 【2駅 合計】

調査日	総数			県内ナンバー			県外ナンバー		
	調査台数	装着台数	装着率	調査台数	装着台数	装着率	調査台数	装着台数	装着率
H29.11.2	446	120	26.9%	412	107	26.0%	34	13	38.2%
H29.11.9	431	186	43.2%	393	165	42.0%	38	21	55.3%
H29.11.16	368	310	84.2%	334	279	83.5%	34	31	91.2%
(参考:前年同時期) H28.11.17	371	338	91.1%	319	292	91.5%	52	46	88.5%

※速報値のため、普通車・大型車別のデータは記載していません。