



冬タイヤ装着率は91.6%

～県内2箇所の「道の駅」で冬タイヤ装着率調査を実施～

【調査日：平成26年11月27日】

国土交通省 岩手河川国道事務所は、11月27日、県内2箇所の道の駅で、今年3回目の冬タイヤ装着率調査を実施しましたので、結果をお知らせします。

装着率は、石神の丘（岩手町）で91.8%、雫石あねっこ（雫石町）で91.4%、全体で91.6%でした。

岩手河川国道事務所では、初冬期に発生する夏タイヤ使用によるスリップ事故などのトラブルを未然に回避するため、冬タイヤ装着率調査を実施し、結果を広くお知らせすることで注意喚起を促します。

■調査日	平成26年11月13日(木)	1回目	実施
	平成26年11月20日(木)	2回目	実施
	平成26年11月27日(木)	3回目	実施
	平成26年12月4日(木)	4回目	予定

■調査場所： 道の駅「石神の丘」(岩手町)、「雫石あねっこ」(雫石町)の2箇所

■調査回数： 14時30分、15時30分、16時30分の3回

■調査方法： 調査開始時に道の駅駐車場に駐車している車両を対象とし、
県別(「県内ナンバー・県外ナンバー」)、
車種別(普通車(普通車・小型貨物)・大型車(バス・普通貨物))、
に目視により調査を行います。

<発表記者会：岩手県政記者クラブ>

【問い合わせ先】

国土交通省 東北地方整備局

岩手河川国道事務所 電話 019-624-3196

調査第二課長 佐々木 耕嗣 (内線451)

■平成 26 年 11 月 27 日 第 3 回調査結果(詳細については、[資料参照](#))

◆道の駅「石神の丘」 91.8%

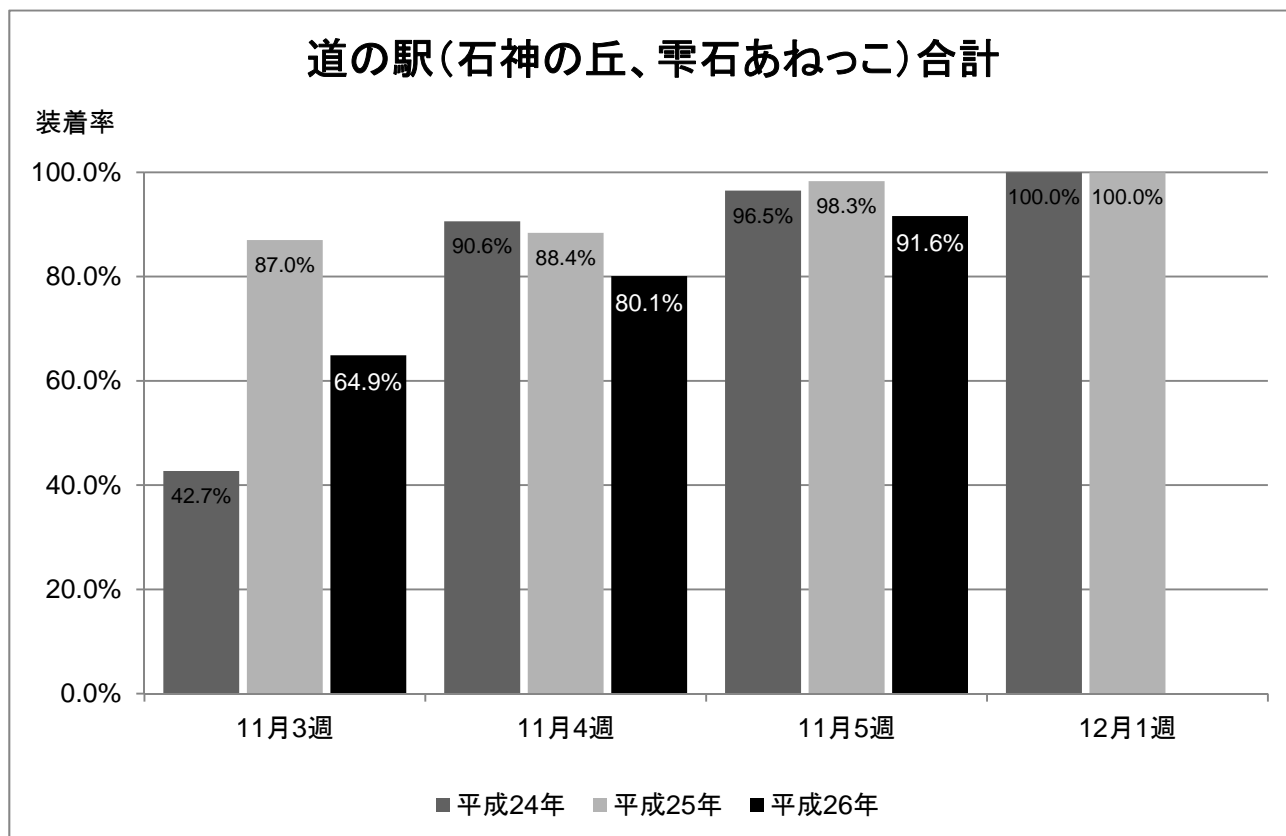
◆道の駅「雫石あねっこ」91.4%

→全体では 91.6% (調査台数 309 台)

冬期間は、急激な気象の変化や路面状況の変化が発生しますので、早めの冬タイヤの装着をお願いします。また、冬道走行にあたっては車間距離を十分にとり、時間に余裕を持って安全運転をお願いします。

■次回調査は、12 月 4 日(木)に実施する予定です。

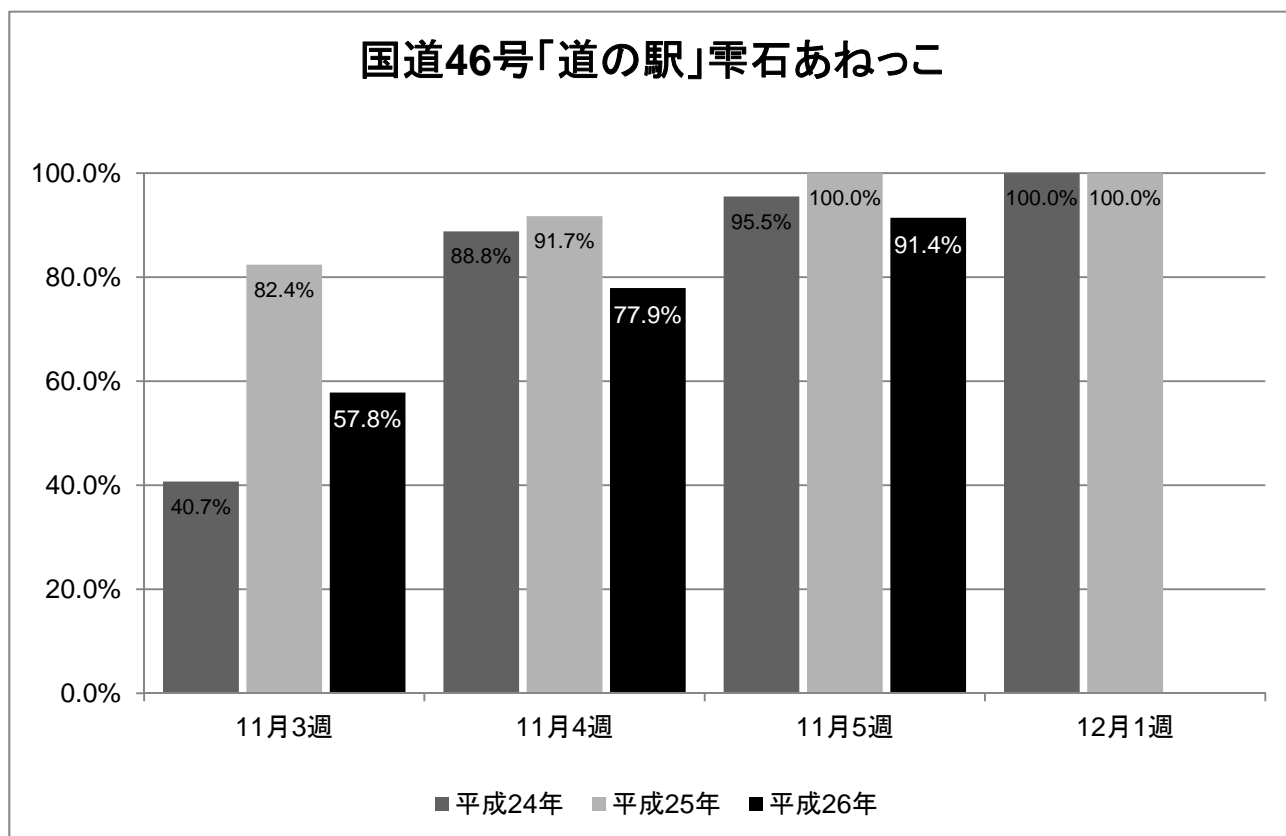
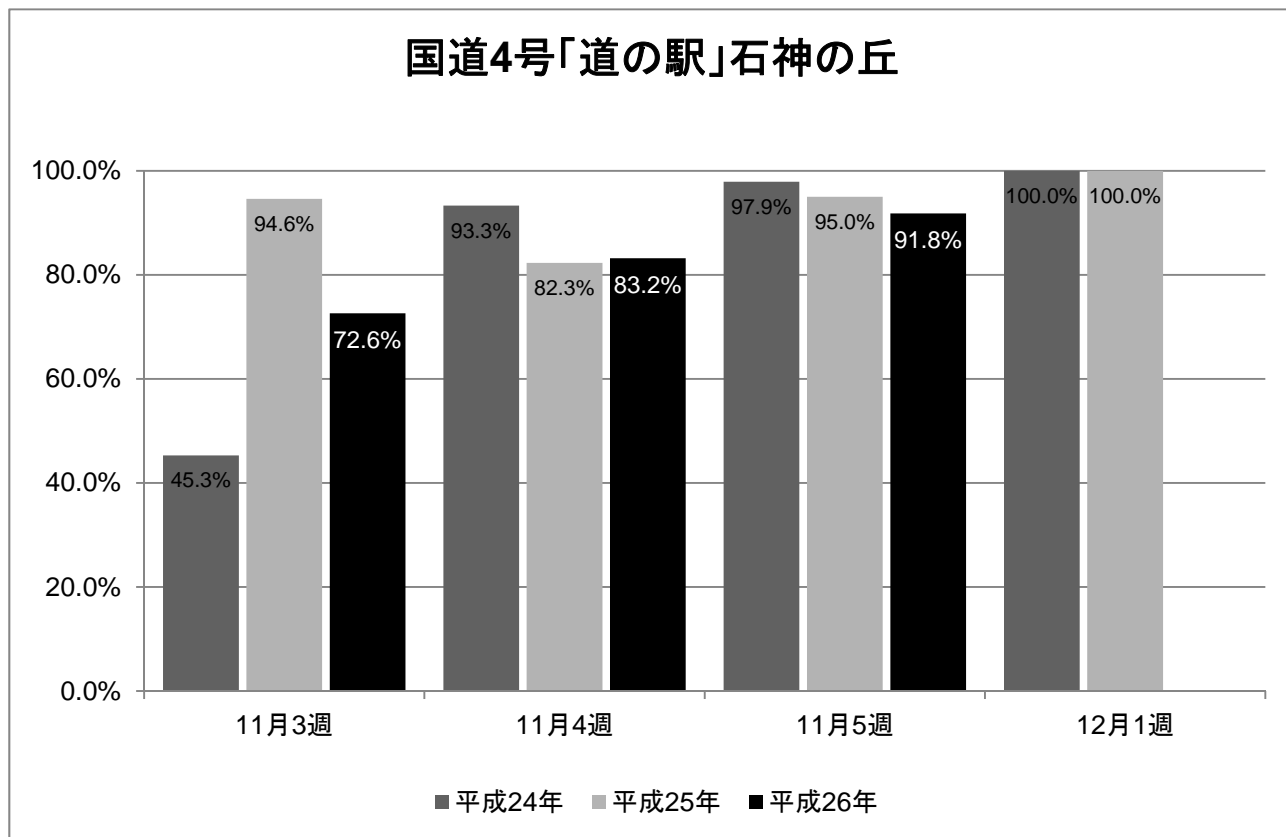
冬タイヤ装着率の比較 (H24~H26)



県内(盛岡)の初雪は、平成 26 年 11 月 13 日、平成 25 年 11 月 11 日、平成 24 年 11 月 18 日、平成 23 年 11 月 15 日に観測されています。(平年値 11 月 8 日)

【出典：盛岡地方气象台資料】

各道の駅ごとの結果



資料

1冬タイヤ装着調査結果

調査日 平成26年11月27日
調査箇所 道の駅 石神の丘

目	ナンバー「岩手」				ナンバー県外				計
	普通車		大型車		普通車		大型車		
	装着なし	装着あり	装着なし	装着あり	装着なし	装着あり	装着なし	装着あり	
14:30	8 (0)	59 (0)	0 (0)	0 (0)	0 (0)	4 (0)	0 (0)	4 (0)	75 (0)
15:30	2 (0)	43 (0)	0 (0)	1 (0)	0 (0)	3 (0)	0 (0)	4 (0)	53 (0)
16:30	3 (0)	26 (0)	0 (0)	5 (0)	1 (0)	4 (0)	0 (0)	3 (0)	42 (0)
計	13 (0)	128 (0)	0 (0)	6 (0)	1 (0)	11 (0)	0 (0)	11 (0)	170 (0)

調査箇所 道の駅 雫石あねっこ

目	ナンバー「岩手」				ナンバー県外				計
	普通車		大型車		普通車		大型車		
	装着なし	装着あり	装着なし	装着あり	装着なし	装着あり	装着なし	装着あり	
14:30	5 (0)	28 (0)	0 (0)	3 (0)	2 (0)	12 (0)	0 (0)	3 (0)	53 (0)
15:30	3 (0)	30 (0)	0 (0)	3 (0)	1 (0)	12 (0)	0 (0)	3 (0)	52 (0)
16:30	1 (0)	19 (0)	0 (0)	0 (0)	0 (0)	8 (0)	0 (0)	6 (0)	34 (0)
計	9 (0)	77 (0)	0 (0)	6 (0)	3 (0)	32 (0)	0 (0)	12 (0)	139 (0)

※()は、内チェーン装着車台数

2冬タイヤ装着率データ

調査日 平成26年11月27日

調査日	総数			県内ナンバー			県外ナンバー		
	調査台数	装着台数	装着率	調査台数	装着台数	装着率	調査台数	装着台数	装着率
道の駅 石神の丘	170	156	91.8%	147	134	91.2%	23	22	95.7%
道の駅 雫石あねっこ	139	127	91.4%	92	83	90.2%	47	44	93.6%
合計	309	283	91.6%	239	217	90.8%	70	66	94.3%