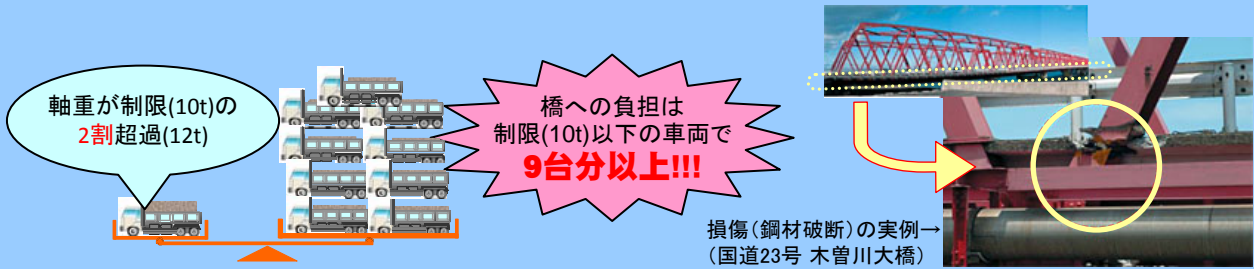


特殊車両の通行について (参考)

違反者の名称や違反内容の公表を開始します


平成25年1月30日付けで「特殊車両の通行に関する指導取締り要領」の一部改正が行われ、平成25年3月1日より、「車両制限令」第3条に定める『寸法・重量』を超える車両を、「特殊車両通行許可」を受けずに又は許可の内容に違反して走行させることを繰り返し行った場合、是正指導を行い、それにも関わらず違反が確認された場合には、その違反者の名称や違反内容等を公表します。

重量制限超過は、みんなの財産である道路に負担をかけています



下表の限度を「1つでも」超える車両は「特殊車両通行許可」が必要です

	道路の構造による限度 (車両制限令等)
長さ	走行(連結・積載)状態で 12m ※トレーラ等連結車はほとんどがこれを超えます。
幅	積載状態で 2.5m
高さ	積載状態で 3.8m (一部道路では4.1m)
総重量 (車+乗員+荷物)	積載状態で 20t (一部道路では車両の構造に応じて最大25t)
軸重	積載状態で 最大10t



【注意】
 ・車両の大きさや重さに関する制限はこのほかに「道路運送車両法」、「道路交通法」でも定めがあります。
 ・自動車検査証に記載の車両総重量等の範囲内であっても、左表の限度を「1つでも」超える車両は「特殊車両通行許可」が必要です。

「特殊車両通行許可」の申請と許可について

- ・車両を通行させようとする者(運送事業者、荷主等)が申請しなければなりません。
- ・道路管理者(国、都道府県、市町村等)は、申請された車両が安全に通行できるか否かを、道路の構造と照らし合わせて確認を行います。
- ・複数の道路管理者が管理する道路にまたがる申請経路の場合、申請を受け付けた道路管理者(例えば国道事務所)で一括して手続き(他の道路管理者との協議を含む。)を行っています。
- ・道路管理者が異なる複数の道路に係る許可の申請をする場合、「協議」に要する実費として手数料が必要です。(※行政書士に代理申請を依頼する場合には、別途行政書士に支払う報酬が必要となります。)
 ▶インターネット経由の申請も可能です。詳細は下記のURLをご参照ください。

<http://www.tokusya.ktr.mlit.go.jp/PR/>

【ご理解下さい】申請から許可まで、各道路管理者による確認のために時間を要します。
 重量物や長大物の輸送依頼の際は、その期間を考慮した輸送計画を立てて下さい。
 【ご注意下さい】許可された経路及び許可に附された条件による走行が必要です。

→許可は、車両や経路を限定して一定の条件のもと走行を可能とするものです。許可にあたっては、橋等への負荷を軽減させるために、あるいは交差点折進時における対向車両の安全等を確保するために前後に誘導車を配置する措置や、交通量の少ない夜間に通行する措置等を条件として附す場合があります。
 これらを守らずに通行した場合、罰則の適用を受けることがあります。(道路法第102条第1号)

特殊車両が関係した重大事故

○平成23年6月発生

重量物運搬用セミトレーラーが、2車線トンネル内部で積載物を落下。
対向車のドライバーが負傷。約6時間全面通行止め。

▼事故状況▼

▼通行止め状況▼



▼事故原因車両▼



無許可車両

当該車両は、特殊車両通行許可を取得せずに、道路を走行中事故をおこした。

秋田県内での特車車両による事故

○事故概要


- ・平成24年3月21日 6:15発生(国道46号仙北市田沢湖卒田字出口地内)
- ・大仙市方向(下り)へ走行中のワンボックスカーが対向車線をはみ出し、盛岡市方向(上り)へ走行していた大型トレーラー(特車)と衝突。大型トレーラーが国道を塞いだ。
- ・ワンボックスカー2名と大型トレーラー1名が救急車で搬送。
- ・約2時間にわたる通行止めと、その後1時間半にわたる片側交互通行の交通規制を実施。



事故車両の撤去状況



ガードレール等の損傷状況



交通規制の状況