



冬タイヤ装着率調査を実施

～「道の駅」で冬タイヤ装着率調査を実施、結果をお知らせします～

【調査日：平成24年11月22日】

岩手河川国道事務所では、初冬期に発生する夏タイヤ使用によるスリップ事故などのトラブルを未然に回避するため、冬タイヤ装着率調査を実施し、結果を広くお知らせすることで注意喚起を促します。

11月に入り、県内平野部でも初雪の便りが届いています。これから本格的な冬道走行を迎えるにあたり、県内2箇所道の駅で冬タイヤ装着率調査を実施しています。

この度、第2回目の調査を実施しましたので結果をお知らせします。

■調査日：	平成24年11月15日(木)	1回目	実施
	平成24年11月22日(木)	2回目	実施
	平成24年11月29日(木)	3回目	予定
	平成24年12月6日(木)	4回目	予定

■調査場所： 道の駅「石神の丘」「雫石あねっこ」の2箇所

■調査回数： 14時30分、15時30分、16時30分の3回

■調査方法： 調査開始時に道の駅駐車場に駐車している車両を対象とし、
県別(「県内ナンバー・県外ナンバー」)、
車種別(普通車(普通車・小型貨物)・大型車(バス・普通貨物))、
に目視により調査を行います。

<発表記者会：岩手県政記者クラブ>

【問い合わせ先】

国土交通省 東北地方整備局
岩手河川国道事務所 電話019-624-3196(代表)

調査第二課長 かく だて きよ のり
角 館 清 典 (内線451)

■平成24年11月22日 第2回調査結果(詳細については、別紙参照)

◆道の駅「石神の丘」 93.3%

◆道の駅「雫石あねっこ」88.8%

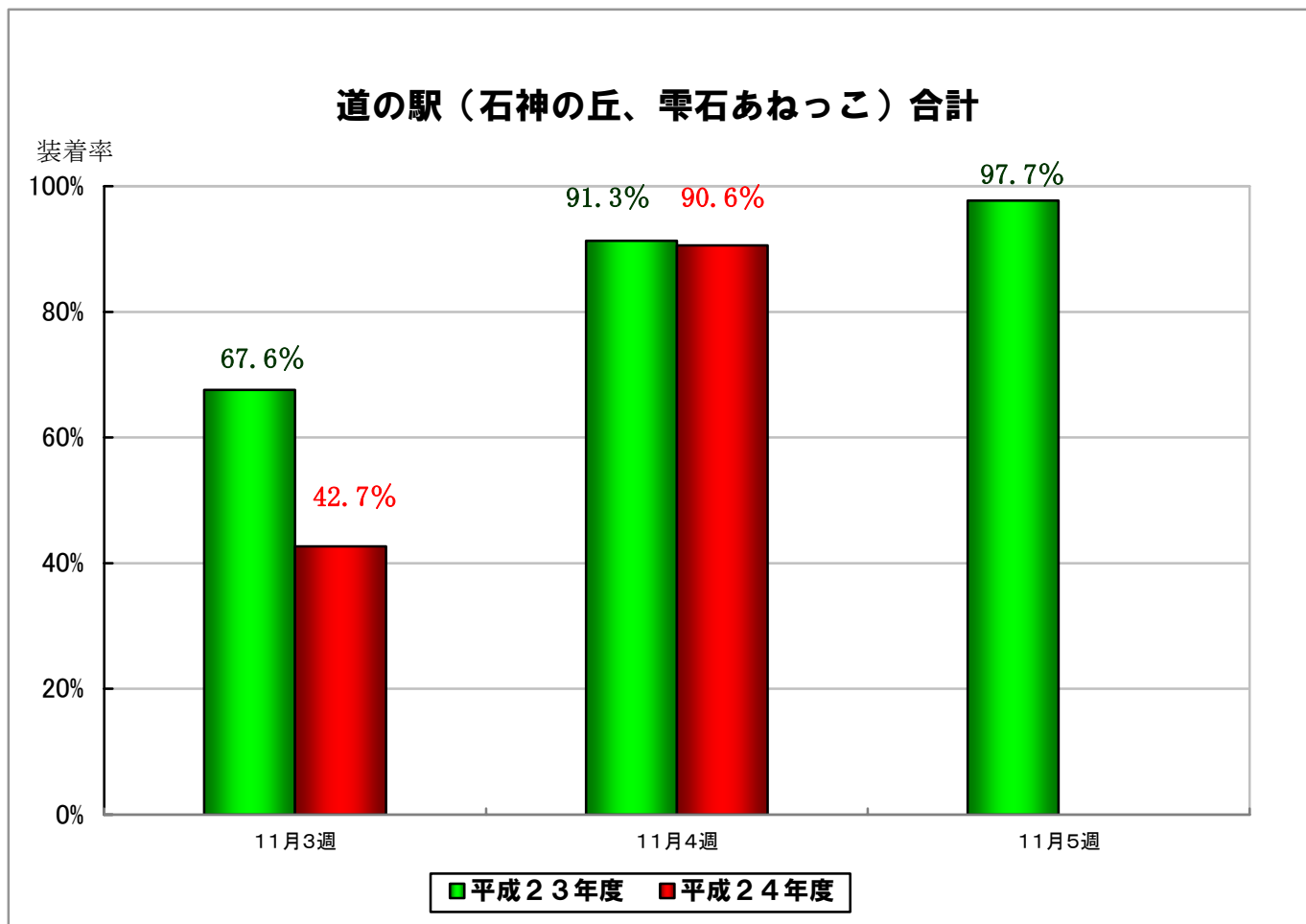
→全体では90.6% (調査台数223台)

冬期間は、急激な気象の変化や路面状況の変化が発生しますので、早めの冬タイヤの装着をお願いします。また、冬道走行にあたっては車間距離を十分にとり、時間に余裕を持って安全運転をお願いします。

■次回調査は、11月29日(木)に実施する予定です。

冬タイヤ装着率 (平成23年度、平成24年度) の比較

平成23年度
平成24年度



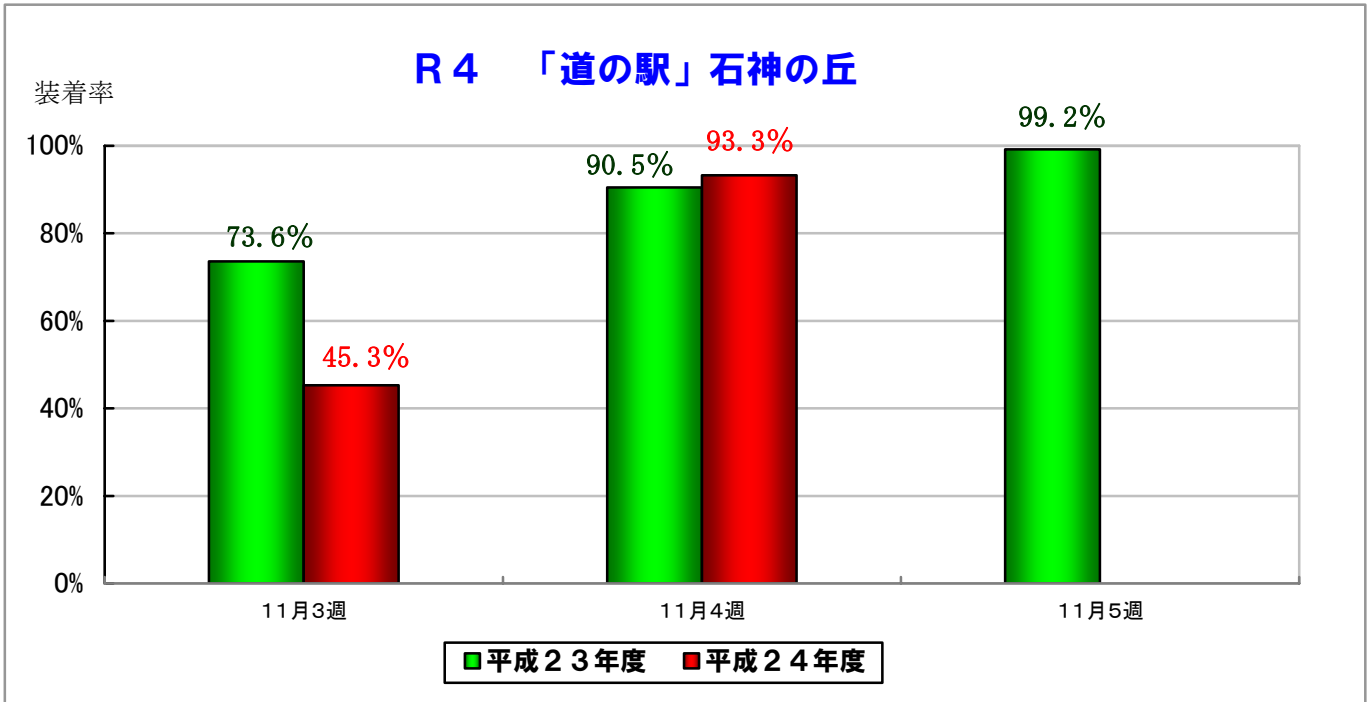
岩手県内の昨年の初雪は11月15日に記録されています。(平年は11月8日です)

今年の初雪は11月18日に記録されました。

※仙台管区气象台

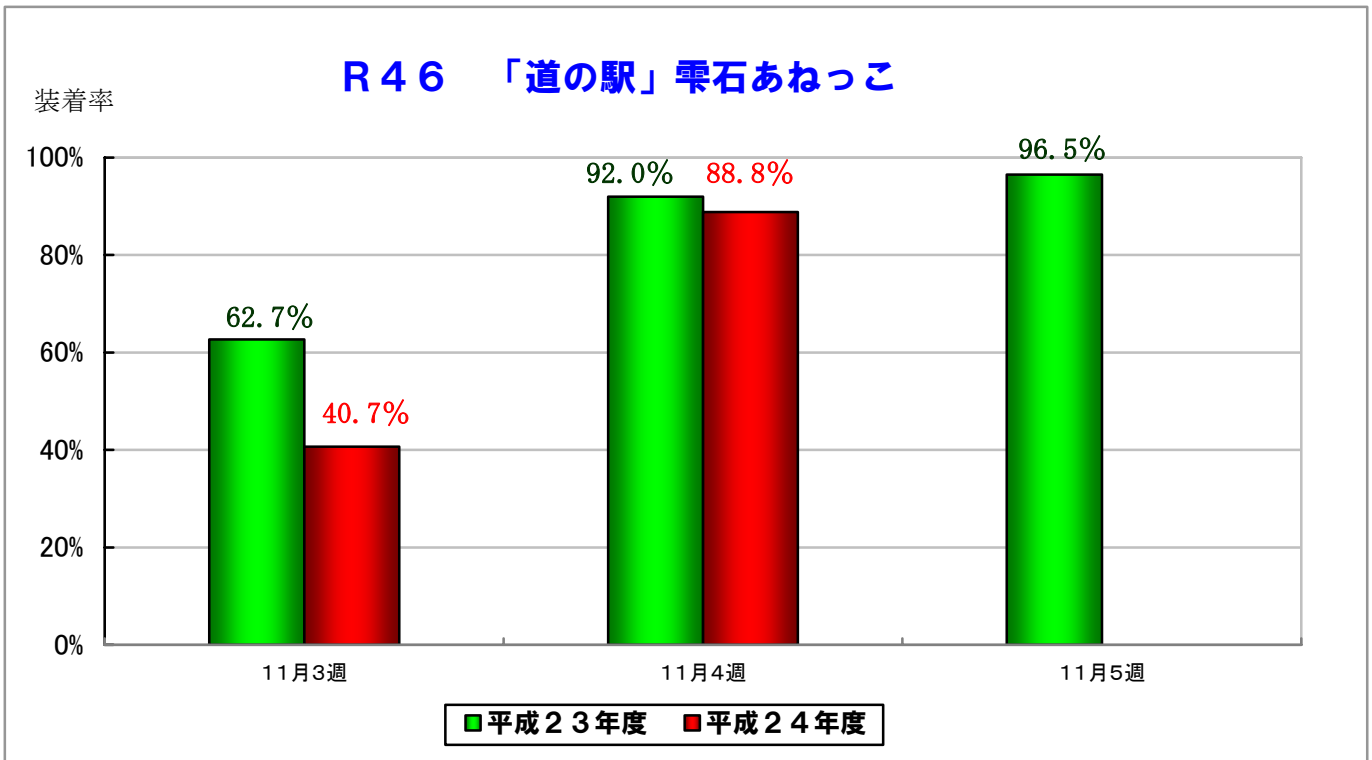
冬タイヤ装着率（平成23年度、平成24年度）の比較

平成23年度
平成24年度



冬タイヤ装着率（平成23年度、平成24年度）の比較

平成23年度
平成24年度



1冬タイヤ装着調査結果

調査日 平成24年11月22日

調査箇所 道の駅 石神の丘

目	ナンバー「岩手」				ナンバー県外				計
	普通車		大型車		普通車		大型車		
	装着なし	装着あり	装着なし	装着あり	装着なし	装着あり	装着なし	装着あり	
14:30	1 (0)	25 (0)	0 (0)	3 (0)	1 (0)	3 (0)	0 (0)	3 (0)	36 (0)
15:30	2 (0)	21 (0)	1 (0)	2 (0)	0 (0)	0 (0)	0 (0)	2 (0)	28 (0)
16:30	1 (0)	15 (0)	0 (0)	4 (0)	0 (0)	2 (0)	0 (0)	3 (0)	25 (0)
計	4 (0)	61 (0)	1 (0)	9 (0)	1 (0)	5 (0)	0 (0)	8 (0)	89 (0)

調査箇所 道の駅 雫石あねっこ

目	ナンバー「岩手」				ナンバー県外				計
	普通車		大型車		普通車		大型車		
	装着なし	装着あり	装着なし	装着あり	装着なし	装着あり	装着なし	装着あり	
14:30	3 (0)	31 (0)	0 (0)	2 (0)	0 (0)	14 (0)	0 (0)	2 (0)	52 (0)
15:30	4 (0)	24 (0)	0 (0)	0 (0)	1 (0)	11 (0)	0 (0)	2 (0)	42 (0)
16:30	6 (0)	13 (0)	0 (0)	2 (0)	1 (0)	13 (0)	0 (0)	5 (0)	40 (0)
計	13 (0)	68 (0)	0 (0)	4 (0)	2 (0)	38 (0)	0 (0)	9 (0)	134 (0)

※()は、内チェーン装着車台数

2冬タイヤ装着率データ

調査日 平成24年11月22日

調査日	総数			県内ナンバー			県外ナンバー		
	調査台数	装着台数	装着率	調査台数	装着台数	装着率	調査台数	装着台数	装着率
道の駅 石神の丘	89	83	93.3%	75	70	93.3%	14	13	92.9%
道の駅 雫石あねっこ	134	119	88.8%	85	72	84.7%	49	47	95.9%
合計	223	202	90.6%	160	142	88.8%	63	60	95.2%