

## 第4回冬タイヤ装着率調査を実施！！装着率は71%に増加 ～依然として29%の方が冬タイヤ未装着。早めのタイヤ交換を～

国土交通省青森河川国道事務所では、「早めの冬タイヤ装着運動」の一環として、県内2箇所の道の駅において、今年4回目の冬タイヤ装着率調査を実施しました。  
(H23.11.17)

結果としては、2駅平均の装着率は**71%**で、前回調査結果14%(H23.11.10)と比較すると、**57%増加**と、この1週間で大幅に装着率は増加している状況です。

冬期間は、急激な気象の変化や、路面状況の変化が発生します。「早めの冬タイヤの装着」をお願いするとともに、冬道走行にあたっては、十分時間に余裕を持ち、より一層の安全運転をお願いします。

※津軽地域は装着率が急上昇しましたが、南部地域では、まだ装着率が低い状況です。  
早めの冬タイヤ装着をお願いいたします。

■青森河川国道事務所では、初冬期に発生する「スリップ事故」や「坂を登れない」などのトラブルを未然に回避するため、「冬タイヤの早期装着」について、「ラジオ放送」や「道路情報板表示」を通じ、呼びかけを実施しております。

■装着率調査は、その効果把握の一環として、県内2箇所の「道の駅」(なみおか、とわだ)において実施していますが、今年4回目の調査を平成23年11月17日(木)に実施しました。

■11月17日現在の冬タイヤの装着率(詳細については、別添資料-I参照)

◆道の駅「なみおか」と「とわだ」で冬タイヤの装着率を調査した結果、2駅の平均で、**71%**となっております。(参考：前回調査(H23.11.10) **14%** 別添資料-II参照)

◆それぞれの駅では

→「なみおか」 **80%** (前回調査(H23.11.10) 13%) 約67%増加

「とわだ」 **55%** (前回調査(H23.11.10) 17%) 約38%増加

→津軽地域・南部地域とも装着率は大幅に増加し、例年並みとなりましたが、南部地域は約半数の装着率にとどまっています。

これからは何時雪が降ってもおかしくない時期です。

早めに冬タイヤを装着し安全運転をお願いいたします。

■次回調査は、11月24日(木)に実施する予定です。

<発表記者会：青森県政記者会、建設関係専門紙、津軽新報社>

問い合わせ先

国土交通省 東北地方整備局 青森河川国道事務所

住所：青森市中央三丁目20-38 電話017-734-4521 (代表)

道路管理第一課長 齋藤好広 (内線431)

道路管理指導官 坂本憲和 (内線305)

## ＜冬タイヤの装着率調査＞

◆「道の駅」に駐車している車の、冬タイヤ装着率について調査しています。

→調査日：平成23年10月27日から平成23年12月中旬までの毎週木曜日予定  
(本格的な積雪又は装着率が100%近くになるまで)

→調査場所：道の駅「なみおか」「とわだ」の2箇所

→調査回数：14時30分、15時30分、16時30分の3回

→調査項目：県内(青森・八戸)、県外ナンバー別

普通車(軽乗用車、軽トラック、普通乗用車)・大型車別

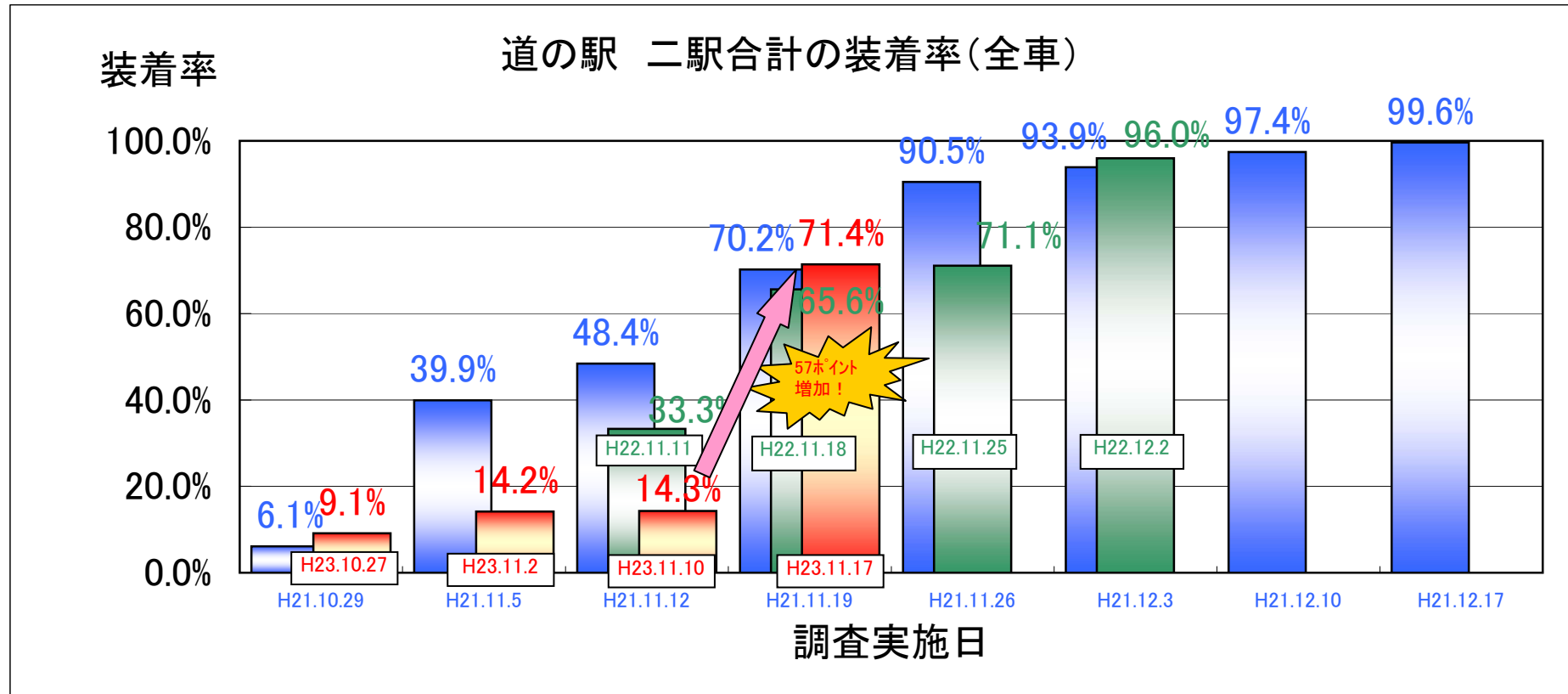
◆平成23年11月17日現在の速報値(別添資料一II参照)

冬タイヤ装着率(H21・22との比較)  
「道の駅」二駅平均

H21  
H22  
H23

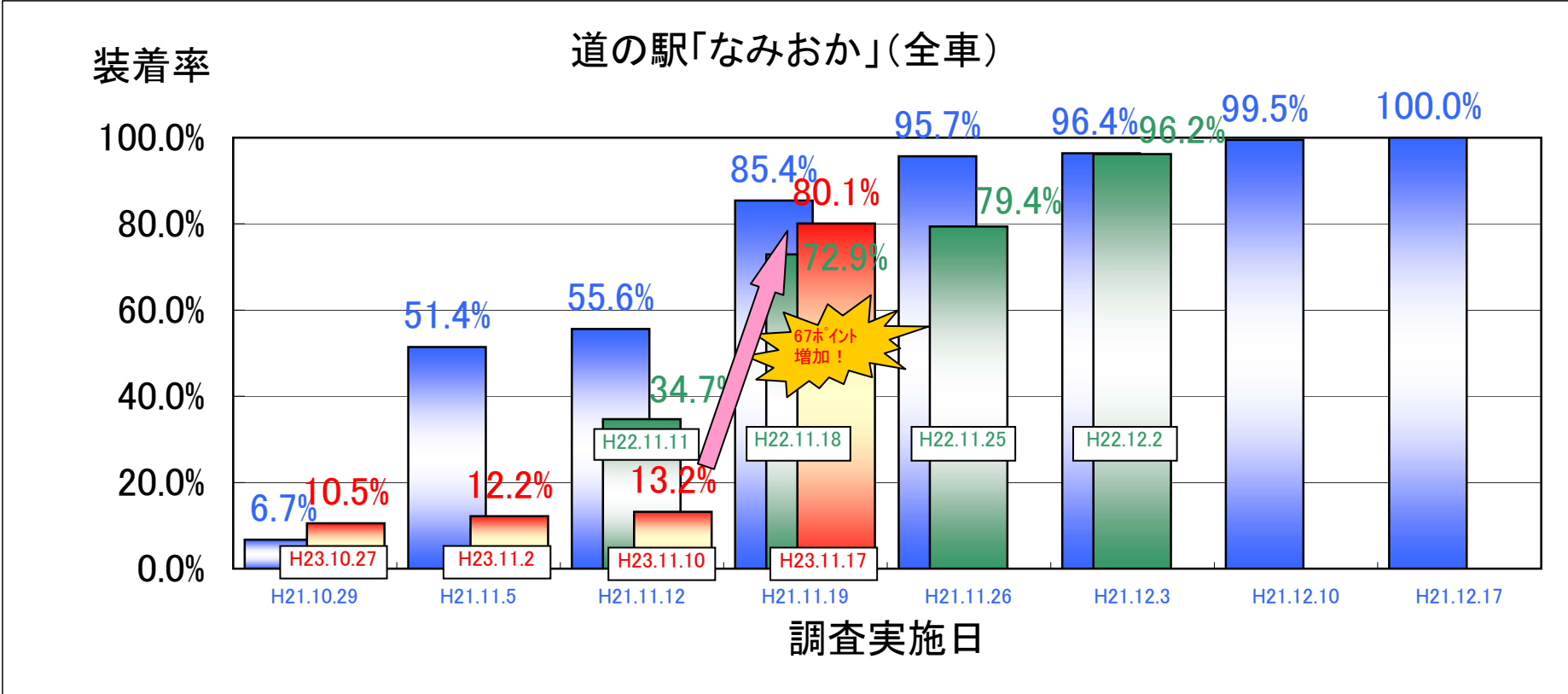
別添資料－Ⅱ

- 今年度は、平成23年10月3日に八甲田山と岩木山で初冠雪を観測(例年より八甲田山は14日、岩木山は18日早い)。
- 装着率は例年並みに増加。(11月14・15日の降雪予報によると思われる。)



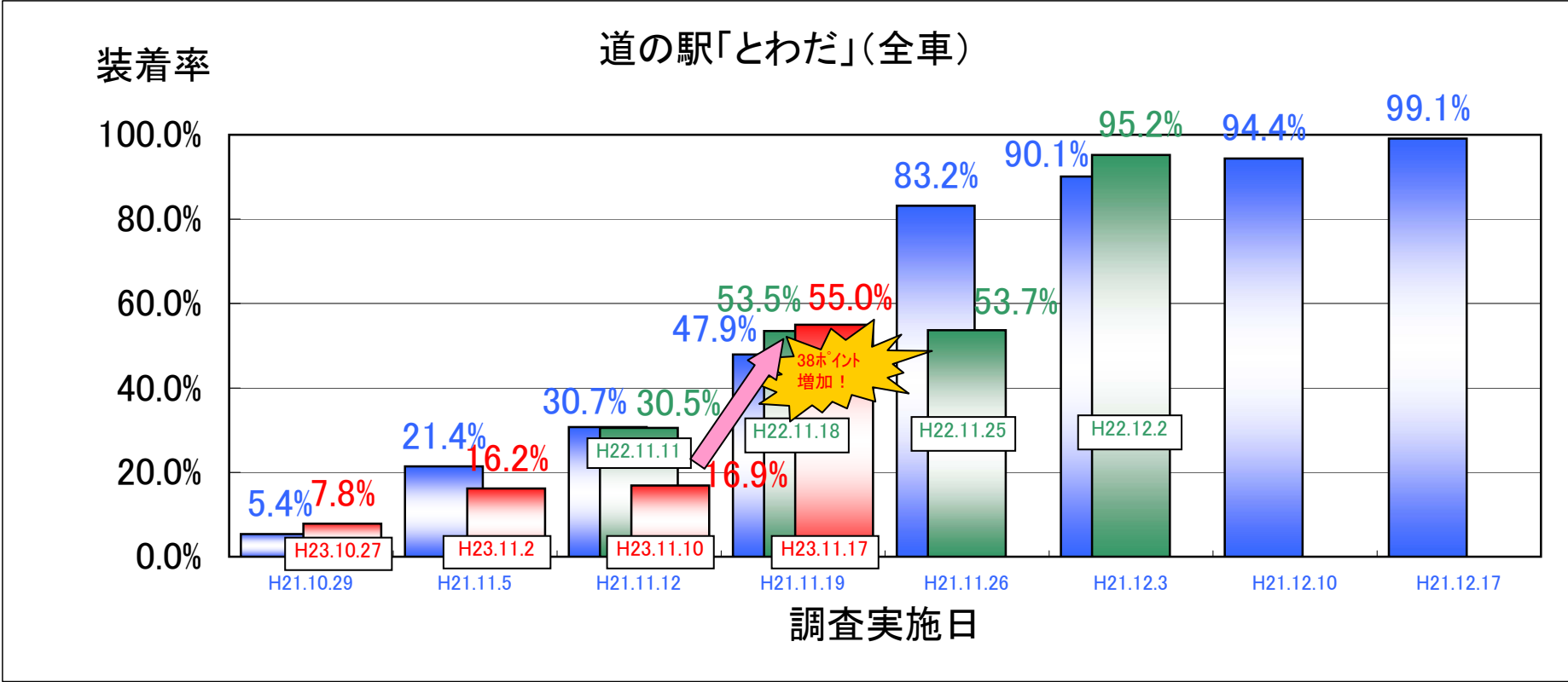
冬タイヤ装着率(H21・22との比較)  
「道の駅」なみおか

H21  
H22  
H23



冬タイヤ装着率(H21・22との比較)  
「道の駅」とわだ

H21  
H22  
H23



[参考]

冬タイヤ装着率データ（H23. 11. 17現在）

（道の駅なみおか）

調査日	総 数			県内ナンバー			県外ナンバー		
	調査台数	装着台数	装着率	調査台数	装着台数	装着率	調査台数	装着台数	装着率
平成23年10月27日	313	33	10.5%	297	33	11.1%	16	0	0.0%
平成23年11月 2日	319	39	12.2%	305	38	12.5%	14	1	7.1%
平成23年11月10日	341	45	13.2%	320	43	13.4%	21	2	9.5%
平成23年11月17日	241	193	80.1%	223	177	79.4%	18	16	88.9%
（参考・前年の同時期）									
平成22年11月18日	266	194	72.9%	251	182	72.5%	15	12	80.0%

（道の駅とわだ）

調査日	総 数			県内ナンバー			県外ナンバー		
	調査台数	装着台数	装着率	調査台数	装着台数	装着率	調査台数	装着台数	装着率
平成23年10月27日	344	27	7.8%	303	24	7.9%	41	3	7.3%
平成23年11月 2日	334	54	16.2%	310	50	16.1%	24	4	16.7%
平成23年11月10日	136	23	16.9%	127	20	15.7%	9	3	33.3%
平成23年11月17日	129	71	55.0%	117	66	56.4%	12	5	41.7%
（参考・前年の同時期）									
平成22年11月18日	159	85	53.5%	146	75	51.4%	13	10	76.9%

（2 駅平均）

調査日	総 数			県内ナンバー			県外ナンバー		
	調査台数	装着台数	装着率	調査台数	装着台数	装着率	調査台数	装着台数	装着率
平成23年10月27日	657	60	9.1%	600	57	9.5%	57	3	5.3%
平成23年11月 2日	653	93	14.2%	615	88	14.3%	38	5	13.2%
平成23年11月10日	477	68	14.3%	447	63	14.1%	30	5	16.7%
平成23年11月17日	370	264	71.4%	340	243	71.5%	30	21	70.0%
（参考・前年の同時期）									
平成22年11月18日	425	279	65.6%	397	257	64.7%	28	22	78.6%

※速報値のため、普通車・大型車別のデータは記載していません。