

**第2回冬タイヤ装着率調査を実施！！装着率は14%に微増****～早めにタイヤ交換をし、安心安全運転を～**

国土交通省青森河川国道事務所では、「早めの冬タイヤ装着運動」の一環として、県内2箇所の道の駅において、今年2回目の冬タイヤ装着率調査を実施しました。  
(H23.11.2)

結果としては、2駅平均の装着率は14%で、前回調査結果9%（H23.10.27）と比較すると、約5%増加と、この1週間で装着率は微増しました。

冬期間は、急激な気象の変化や、路面状況の変化が発生します。「早めの冬タイヤの装着」をお願いするとともに、冬道走行にあたっては、十分時間に余裕を持ち、より一層の安全運転をお願いします。

■青森河川国道事務所では、初冬期に発生する「スリップ事故」や「坂を登れない」などのトラブルを未然に回避するため、「冬タイヤの早期装着」について、「ラジオ放送」や「道路情報板表示」を通じ、呼びかけを実施しております。

■装着率調査は、その効果把握の一環として、県内2箇所の「道の駅」（なみおか、とわだ）において実施していますが、今年2回目の調査を平成23年11月2日（水）に実施しました。

■11月2日現在の冬タイヤの装着率（詳細については、別添資料Ⅰ参照）

◆道の駅「なみおか」と「とわだ」で冬タイヤの装着率を調査した結果、2駅の平均で、**14%**となっております。（参考：前回調査（H23.10.27）**9%** **別添資料Ⅱ参照**）

◆それぞれの駅では

→「なみおか」**12%**（前回調査（H23.10.27）11%）約1%増加

「とわだ」**16%**（前回調査（H23.10.27）8%）約8%増加

→**津軽地域より南部地域の方が装着率が若干高いものの、両地域ともまだ装着率が低い状況です。**

早めに冬タイヤを装着し安全運転をお願いいたします。

■次回調査は、11月10日（木）に実施する予定です。

<発表記者會：青森県政記者會、建設関係専門紙、津軽新報社>

問い合わせ先

国土交通省 東北地方整備局 青森河川国道事務所

住所：青森市中央三丁目20-38 電話017-734-4521（代表）

道路管理第一課長 齋藤 好広（内線431）

道路管理指導官 坂本 憲和（内線305）

## ＜冬タイヤの装着率調査＞

◆「道の駅」に駐車している車の、冬タイヤ装着率について調査しています。

→調査日：平成23年10月27日から平成23年12月中旬までの毎週木曜日予定  
(本格的な積雪又は装着率が100%近くになるまで)

→調査場所：道の駅「なみおか」「とわだ」の2箇所

→調査回数：14時30分、15時30分、16時30分の3回

→調査項目：県内(青森・八戸)、県外ナンバー別

普通車(軽乗用車、軽トラック、普通乗用車)・大型車別

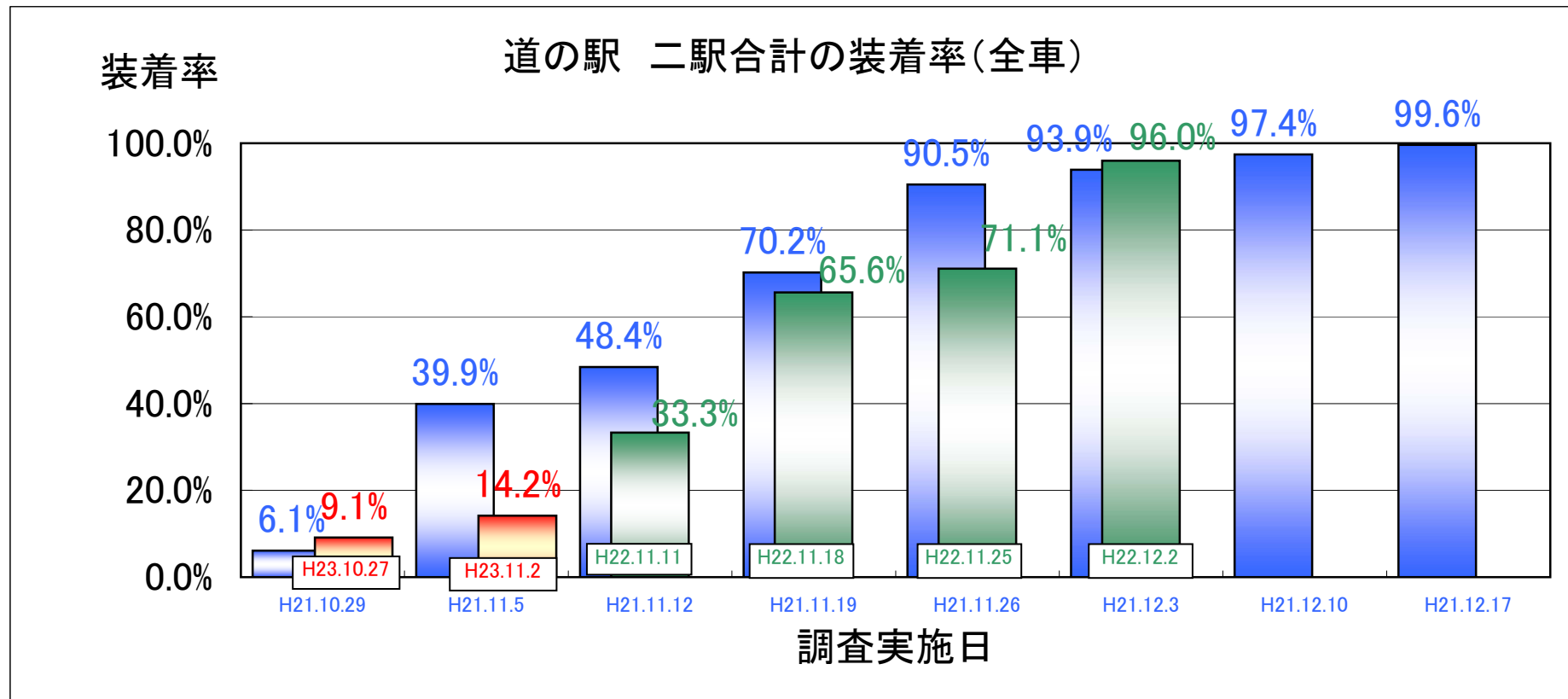
◆平成23年11月2日現在の速報値(別添資料一Ⅱ参照)

冬タイヤ装着率(H21・22との比較)  
「道の駅」二駅平均

H21  
H22  
H23

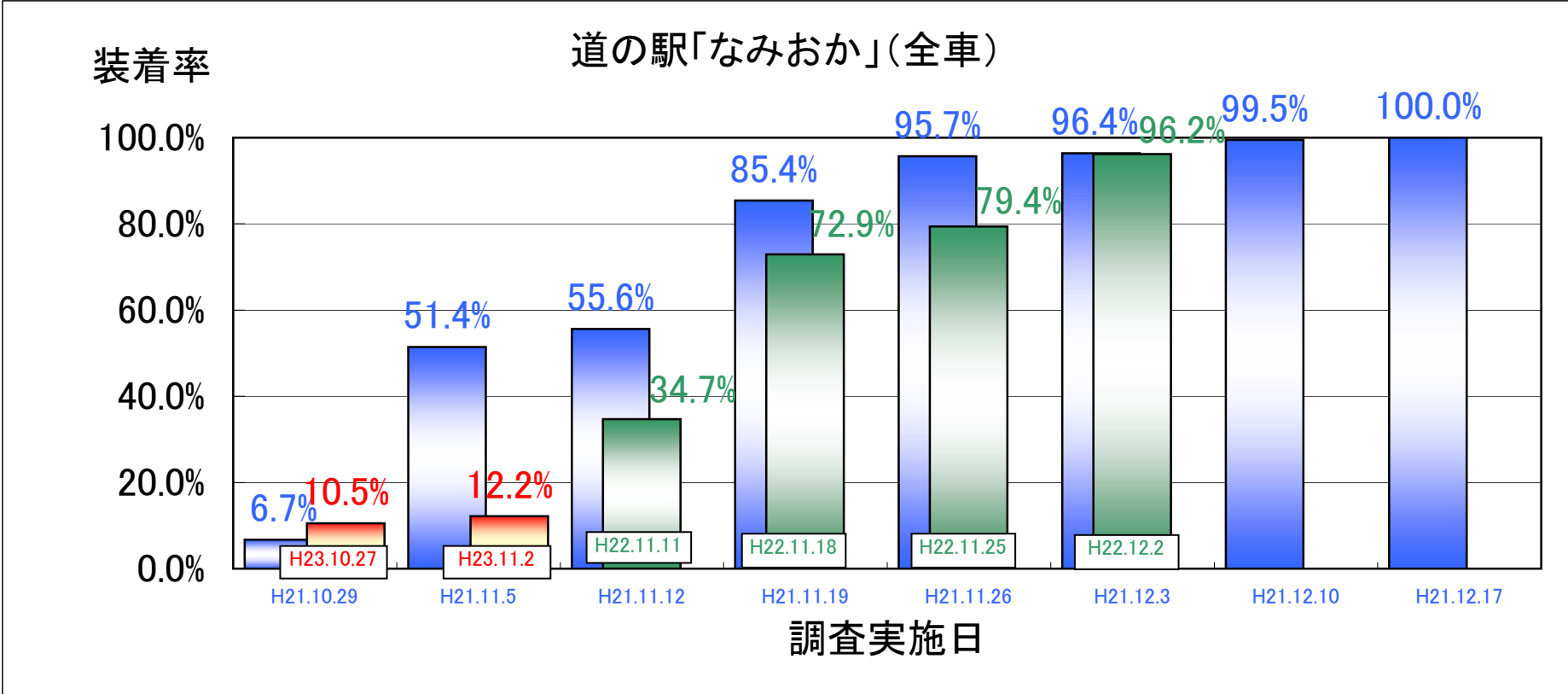
別添資料－Ⅱ

■今年度は、平成23年10月3日に八甲田山と岩木山で初冠雪を観測(例年より八甲田山は14日、岩木山は18日早い)。  
■平成21年度は同時期に40%と急増したが、これは11月2日の初雪が原因と思われる。今年度は好天のため、微増傾向。



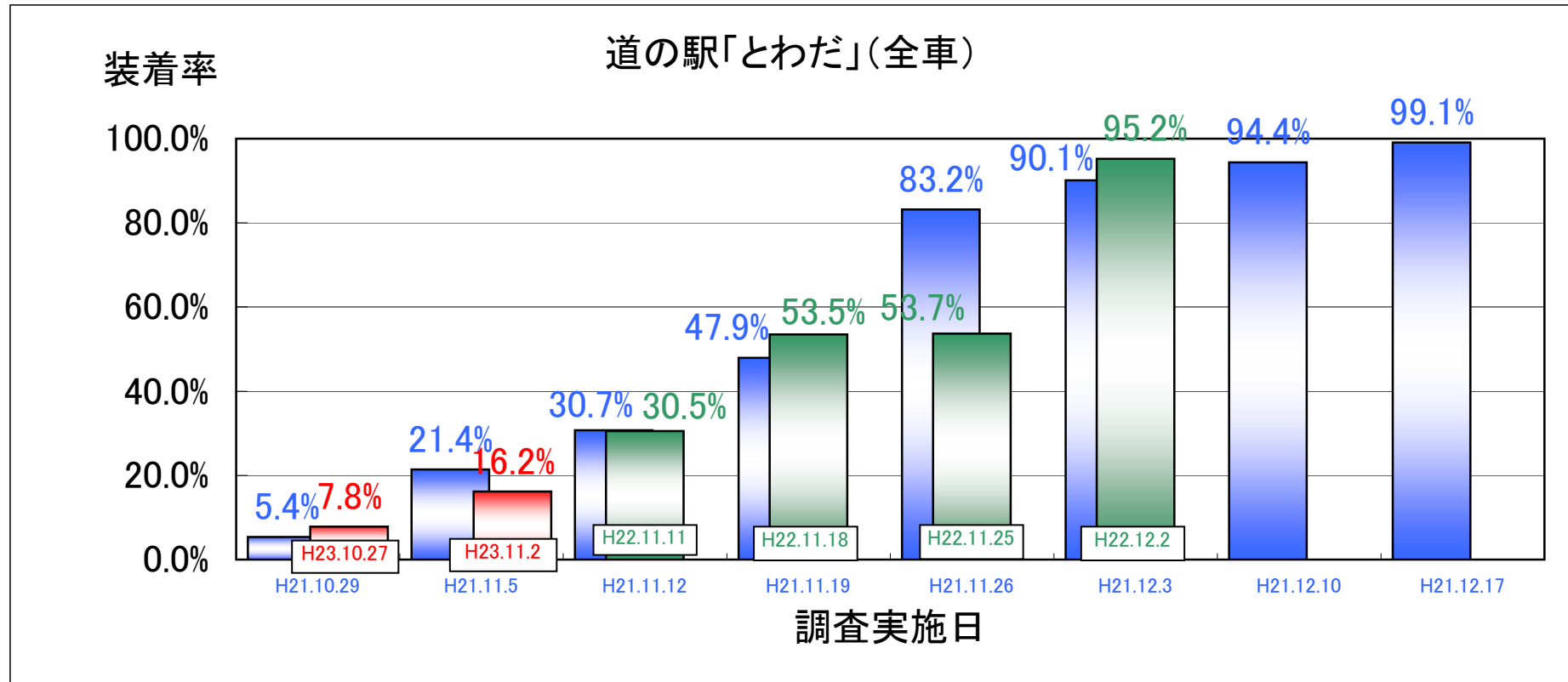
冬タイヤ装着率(H21・22との比較)  
「道の駅」なみおか

H21  
H22  
H23



冬タイヤ装着率(H21・22との比較)  
「道の駅」とわだ

H21  
H22  
H23



[参考]

冬タイヤ装着率データ（H23. 11. 2現在）

（道の駅なみおか）

調査日	総 数			県内ナンバー			県外ナンバー		
	調査 台数	装着 台数	装着 率	調査 台数	装着 台数	装着 率	調査 台数	装着 台数	装着 率
平成23年10月27日	313	33	10.5%	297	33	11.1%	16	0	0.0%
平成23年11月 2日	319	39	12.2%	305	38	12.5%	14	1	7.1%
（参考・前々年の同時期） 平成21年11月 5日	210	108	51.4%	198	103	52.0%	12	5	41.7%

（道の駅とわだ）

調査日	総 数			県内ナンバー			県外ナンバー		
	調査 台数	装着 台数	装着 率	調査 台数	装着 台数	装着 率	調査 台数	装着 台数	装着 率
平成23年10月27日	344	27	7.8%	303	24	7.9%	41	3	7.3%
平成23年11月 2日	334	54	16.2%	310	50	16.1%	24	4	16.7%
（参考・前々年の同時期） 平成21年11月 5日	131	28	21.4%	118	25	21.2%	13	3	23.1%

（2 駅平均）

調査日	総 数			県内ナンバー			県外ナンバー		
	調査 台数	装着 台数	装着 率	調査 台数	装着 台数	装着 率	調査 台数	装着 台数	装着 率
平成23年10月27日	657	60	9.1%	600	57	9.5%	57	3	5.3%
平成23年11月 2日	653	93	14.2%	615	88	14.3%	38	5	13.2%
（参考・前々年の同時期） 平成21年11月 5日	341	136	39.9%	316	128	40.5%	25	8	32.0%

※速報値のため、普通車・大型車別のデータは記載していません。