

第3回冬タイヤ装着率調査を実施！！装着率は71% ～先週の調査より5%増加しましたが未だ3割未装着。早めのタイヤ交換を～

国土交通省青森河川国道事務所では、「早めの冬タイヤ装着運動」の一環として、県内2箇所の道の駅において、今年3回目の冬タイヤ装着率調査を実施しました。
(H22.11.25)

結果としては、2駅平均の装着率で71%と、対前年同時期(91%)と比較し20%ほど低下している状況にあり、前回調査結果66%(H22.11.18)に対し5%ほど装着率は増加しているものの、いまだに低い状況が続いています。

冬期間は、急激な気象の変化や、路面状況の変化が発生します。「早めの冬タイヤの装着」をお願いするとともに、冬道走行にあたっては、十分時間に余裕を持ち、より一層の安全運転をお願いします。

※天気予報では11月26日(日)から雪が予想されています。早めの冬タイヤ装着をお願いいたします。

■青森河川国道事務所では、初冬期に発生する「スリップ事故」や「坂を登れない」などのトラブルを未然に回避するため、「冬タイヤの早期装着」について、「道路情報板表示」や「チラシの配布」を通じ、呼びかけを実施しております。

■装着率調査は、その効果把握の一環として、県内2箇所の「道の駅」(なみおか、とわだ)において実施していますが、今年3回目の調査を平成22年11月25日(木)に実施しました。

■11月25日現在の冬タイヤの装着率(詳細については、別添資料-I参照)

◆道の駅「なみおか」と「とわだ」で冬タイヤの装着率を調査した結果、2駅の平均で、**71%**となっております。(参考:昨年同時期**約91%** 別添資料-II参照)

◆それぞれの駅では

→「なみおか」**79%**(前年度調査では96%)対前年比約17%減少

「とわだ」**54%**(前年度調査では83%)対前年比約29%増加

→**津軽地域は装着率が上昇しましたが、南部地域では、まだ装着率が低い状況です。**

早めの冬タイヤ装着をお願いいたします。

■次回調査は、12月2日(木)に実施する予定です。

<発表記者会:青森県政記者会、建設関係専門紙、津軽新報社>

問い合わせ先

国土交通省 東北地方整備局 青森河川国道事務所

住所:青森市中央三丁目20-38 電話017-734-4521(代表)

道路管理第一課長 齋藤 好広(内線431)

道路管理指導官 坂本 憲和(内線305)

＜冬タイヤの装着率調査＞

◆「道の駅」に駐車している車の、冬タイヤ装着率について調査しています。

→調査日：平成22年11月11日から平成22年12月中旬までの毎週木曜日予定
(本格的な積雪又は装着率が100%近くになるまで)

→調査場所：道の駅「なみおか」「とわだ」の2箇所

→調査回数：14時30分、15時30分、16時30分の3回

→調査項目：県内(青森・八戸)、県外ナンバー別

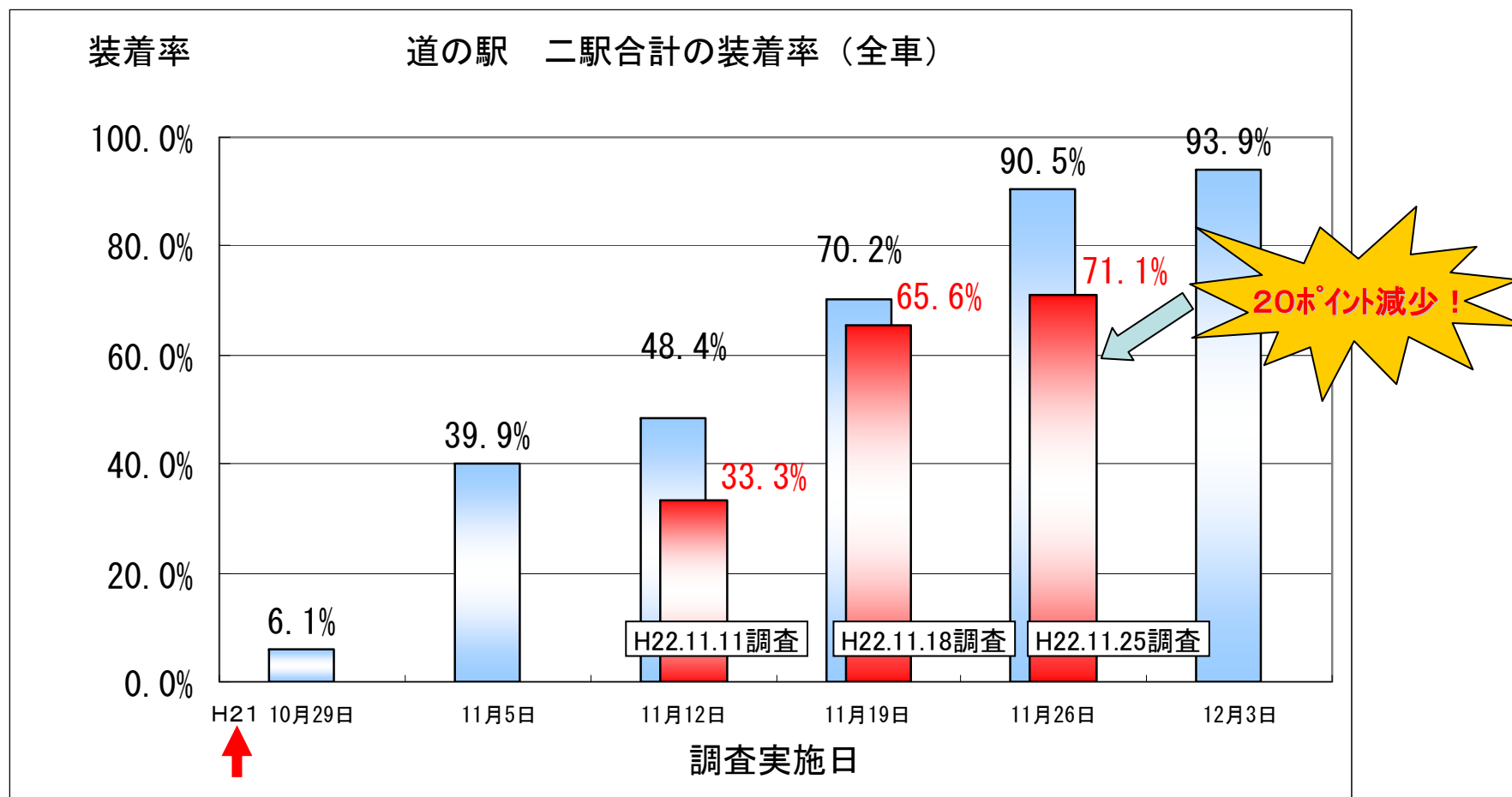
普通車(軽乗用車、軽トラック、普通乗用車)・大型車別

◆平成22年11月25日現在の速報値(別添資料一II参照)

冬タイヤ装着率(H21との比較)
「道の駅」二駅平均

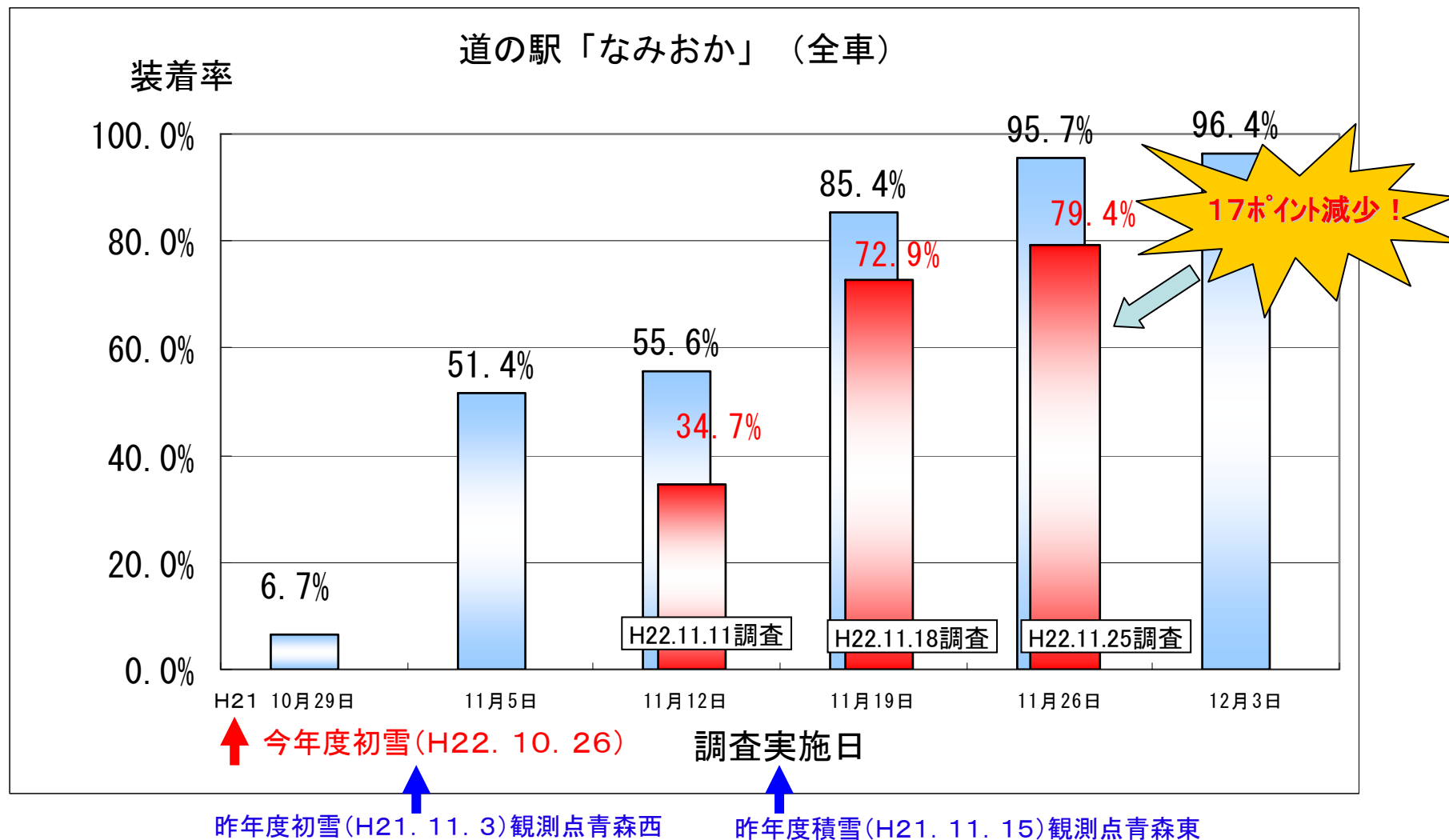
別添資料一Ⅱ

- 装着率は71%で対前年同時期(91%)と比較し20ポイント減少
- 前回調査結果66%(H22.11.18)から微増
- 今年度の初雪は平成22年10月26日



冬タイヤ装着率(H21との比較)
「道の駅」なみおか

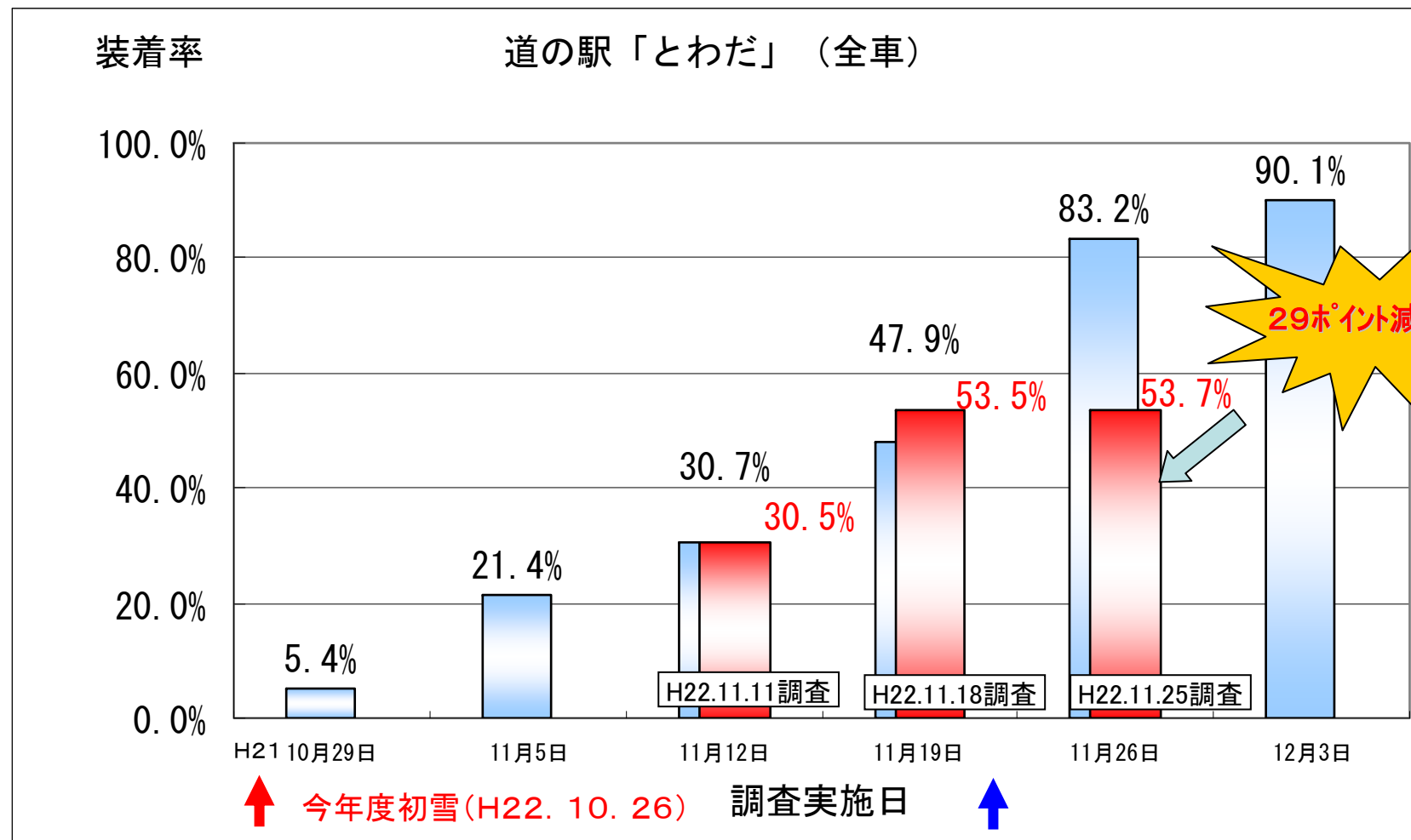
- 装着率は79%で対前年同時期(96%)と比較しタイヤ装着率が17ポイント減少
- 今年度の初雪は平成22年10月26日



冬タイヤ装着率(H21との比較)
「道の駅」とわだ

■装着率は54%で対前年同時期(83%)と比較しタイヤ装着率が29ポイント減少

■今年度の初雪は平成22年10月26日



昨年度初雪(H21. 11. 21)観測点坪

[参考]

冬タイヤ装着率データ（H22.11.25現在）

（道の駅なみおか）

調査日	総 数			県内ナンバー			県外ナンバー		
	調査 台数	装着 台数	装着 率	調査 台数	装着 台数	装着 率	調査 台数	装着 台数	装着 率
平成22年11月11日	337	117	34.7%	315	106	33.7%	22	11	50.0%
平成22年11月18日	266	194	72.9%	251	182	72.5%	15	12	80.0%
平成22年11月25日	257	204	79.4%	243	190	78.2%	14	14	100%
（参考・昨年同時期） 平成21年11月26日	208	199	95.7%	194	186	95.9%	14	13	92.9%

（道の駅とわだ）

調査日	総 数			県内ナンバー			県外ナンバー		
	調査 台数	装着 台数	装着 率	調査 台数	装着 台数	装着 率	調査 台数	装着 台数	装着 率
平成22年11月11日	167	51	30.5%	149	43	28.9%	18	8	44.4%
平成22年11月18日	159	85	53.5%	146	75	51.4%	13	10	76.9%
平成22年11月25日	123	66	53.7%	104	53	51.0%	19	13	68.4%
（参考・昨年同時期） 平成21年11月26日	149	124	83.2%	121	103	85.1%	28	21	75.0%

（2駅平均）

調査日	総 数			県内ナンバー			県外ナンバー		
	調査 台数	装着 台数	装着 率	調査 台数	装着 台数	装着 率	調査 台数	装着 台数	装着 率
平成22年11月11日	504	168	33.3%	464	149	32.1%	40	19	47.5%
平成22年11月18日	425	279	65.6%	397	257	64.7%	28	22	78.6%
平成22年11月25日	380	270	71.1%	347	243	70.0%	33	27	81.8%
（参考・昨年同時期） 平成21年11月26日	357	323	90.5%	315	289	91.7%	42	34	81.0%

※速報値のため、普通車・大型車別のデータは記載していません。

「道の駅」なみおか における取り組み



冬タイヤ装着率調査の様子