

**第2回冬タイヤ装着率調査を実施！！装着率は66%に増加
～依然として34%の方が冬タイヤ未装着。早めのタイヤ交換を～**

国土交通省青森河川国道事務所では、「早めの冬タイヤ装着運動」の一環として、県内2箇所の道の駅において、今年2回目の冬タイヤ装着率調査を実施しました。
(H22.11.18)

結果としては、2駅平均の装着率は66%で対前年同時期(70%)と比較し4%ほど減少している状況でしたが、前回調査結果33%(H22.11.11)と比較すると、約2倍と、この1週間で大幅に装着率は増加している状況です。

冬期間は、急激な気象の変化や、路面状況の変化が発生します。「早めの冬タイヤの装着」をお願いするとともに、冬道走行にあたっては、十分時間に余裕を持ち、より一層の安全運転をお願いします。

※津軽地域は装着率が急上昇しましたが、南部地域では、まだ装着率が低い状況です。

早めの冬タイヤ装着をお願いいたします。

■青森河川国道事務所では、初冬期に発生する「スリップ事故」や「坂を登れない」などのトラブルを未然に回避するため、「冬タイヤの早期装着」について、「道路情報板表示」や「チラシの配布」を通じ、呼びかけを実施しております。

■装着率調査は、その効果把握の一環として、県内2箇所の「道の駅」(なみおか、とわだ)において実施していますが、今年2回目の調査を平成22年11月18日(木)に実施しました。

■11月18日現在の冬タイヤの装着率(詳細については、別添資料-I参照)

◆道の駅「なみおか」と「とわだ」で冬タイヤの装着率を調査した結果、2駅の平均で、**66%**となっております。(参考：昨年同時期**約70%** 別添資料-II参照)

◆それぞれの駅では

→「なみおか」**73%**(前年度調査では85%)対前年比約12%減少

「とわだ」**54%**(前年度調査では48%)対前年比約6%増加

→津軽地域は装着率が急上昇しましたが、南部地域では、まだ装着率が低い状況です。

早めの冬タイヤ装着をお願いいたします。

■次回調査は、11月25日(木)に実施する予定です。

<発表記者会：青森県政記者会、建設関係専門紙、津軽新報社>

問い合わせ先

国土交通省 東北地方整備局 青森河川国道事務所

住所：青森市中央三丁目20-38 電話017-734-4521(代表)

道路管理第一課長 齋藤好広(内線431)

道路管理指導官 坂本憲和(内線305)

＜冬タイヤの装着率調査＞

◆「道の駅」に駐車している車の、冬タイヤ装着率について調査しています。

→調査日：平成22年11月11日から平成22年12月中旬までの毎週木曜日予定
(本格的な積雪又は装着率が100%近くになるまで)

→調査場所：道の駅「なみおか」「とわだ」の2箇所

→調査回数：14時30分、15時30分、16時30分の3回

→調査項目：県内(青森・八戸)、県外ナンバー別

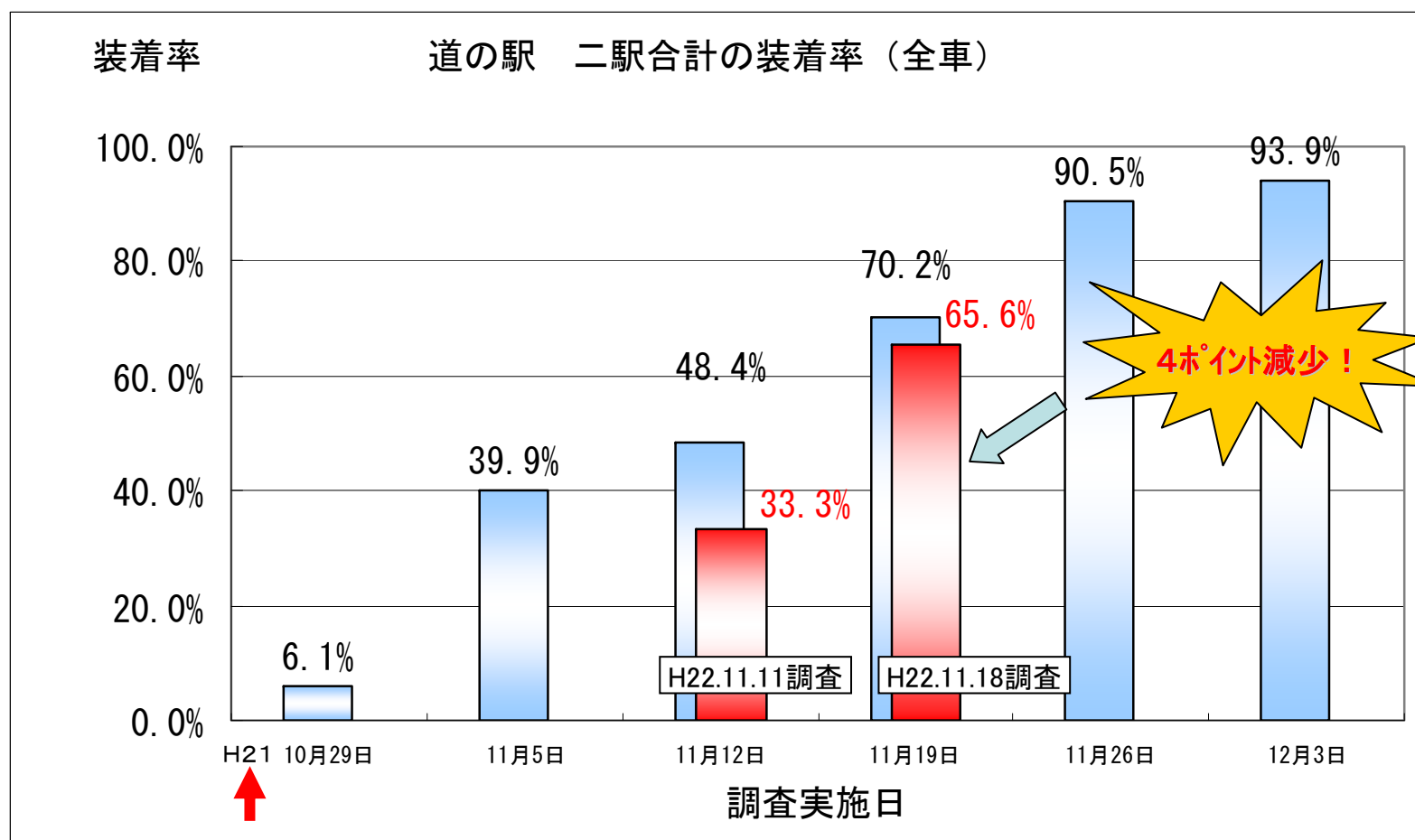
普通車(軽乗用車、軽トラック、普通乗用車)・大型車別

◆平成22年11月18日現在の速報値(別添資料一II参照)

冬タイヤ装着率(H21との比較)
「道の駅」二駅平均

別添資料一Ⅱ

- 装着率は66%で対前年同時期(70%)と比較し4ポイント減少
- 前回調査結果33%(H22.11.11)の約2倍に増加
- 今年度の初雪は平成22年10月26日

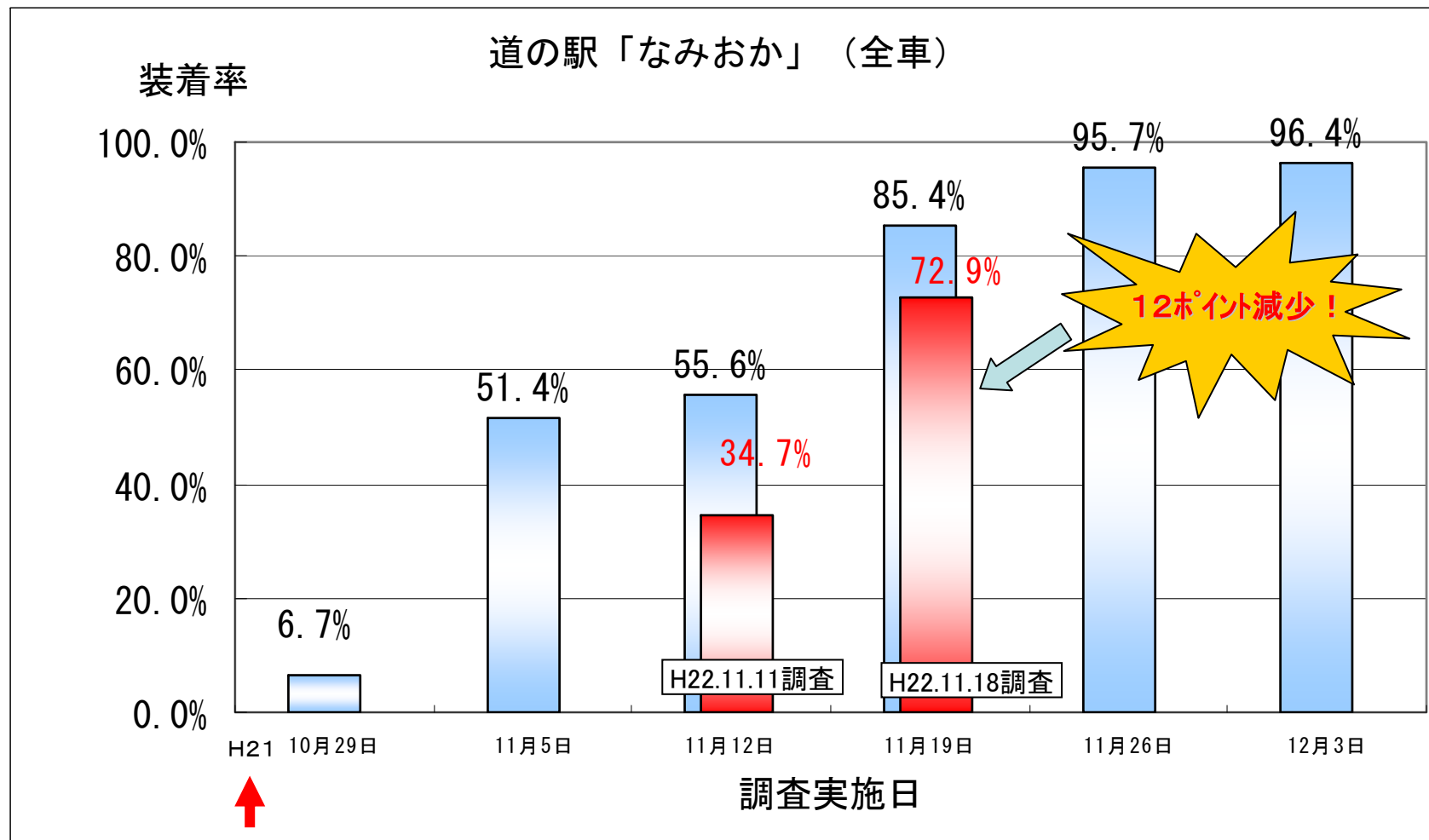


今年度初雪(H22. 10. 26)

冬タイヤ装着率(H21との比較)
「道の駅」なみおか

■装着率は73%で対前年同時期(85%)と比較しタイヤ装着率が12ポイント減少

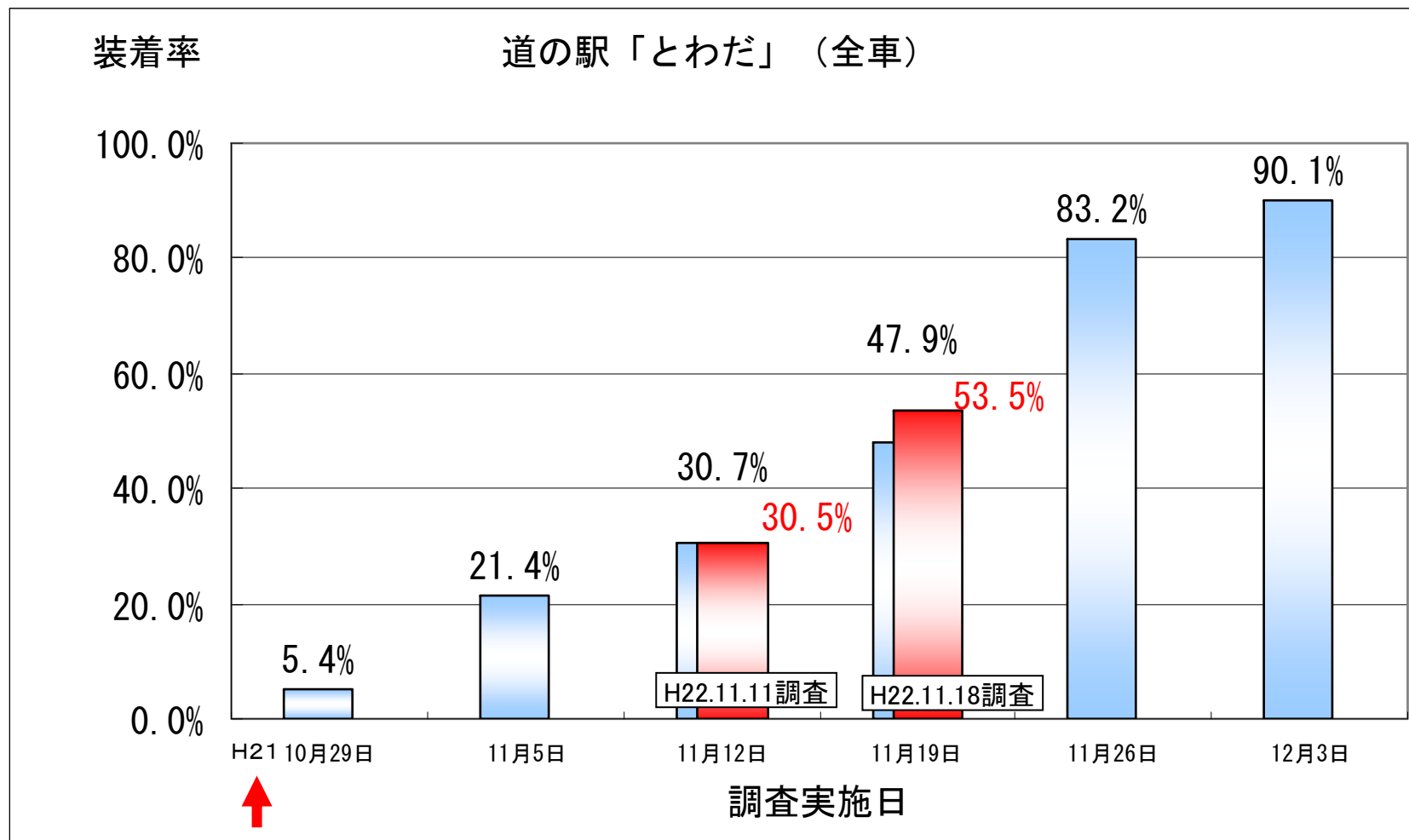
■今年度の初雪は平成22年10月26日



冬タイヤ装着率(H21との比較)
「道の駅」とわだ

■装着率は54%で対前年同時期(48%)と比較しタイヤ装着率が6ポイント増加

■今年度の初雪は平成22年10月26日



今年度初雪(H22. 10. 26)

[参考]

冬タイヤ装着率データ（H22. 11. 18現在）

（道の駅なみおか）

調査日	総 数			県内ナンバー			県外ナンバー		
	調査 台数	装着 台数	装着 率	調査 台数	装着 台数	装着 率	調査 台数	装着 台数	装着 率
平成22年11月11日	337	117	34.7%	315	106	33.7%	22	11	50.0%
平成22年11月18日	266	194	72.9%	251	182	72.5%	15	12	80.0%
（参考・昨年同時期） 平成21年11月19日	206	176	85.4%	194	164	84.5%	12	12	100%

（道の駅とわだ）

調査日	総 数			県内ナンバー			県外ナンバー		
	調査 台数	装着 台数	装着 率	調査 台数	装着 台数	装着 率	調査 台数	装着 台数	装着 率
平成22年11月11日	167	51	30.5%	149	43	28.9%	18	8	44.4%
平成22年11月18日	159	85	53.5%	146	75	51.4%	13	10	76.9%
（参考・昨年同時期） 平成21年11月19日	140	67	47.9%	114	52	45.6%	26	15	57.7%

（2駅平均）

調査日	総 数			県内ナンバー			県外ナンバー		
	調査 台数	装着 台数	装着 率	調査 台数	装着 台数	装着 率	調査 台数	装着 台数	装着 率
平成22年11月11日	504	168	33.3%	464	149	32.1%	40	19	47.5%
平成22年11月18日	425	279	65.6%	397	257	64.7%	28	22	78.6%
（参考・昨年同時期） 平成21年11月19日	346	243	70.2%	308	216	70.1%	38	27	71.1%

※速報値のため、普通車・大型車別のデータは記載していません。

「道の駅」なみおか における取り組み



冬タイヤ装着率調査の様子



「早めの冬タイヤ交換お願い」ポスター
(園児作成)