

## 冬タイヤの装着率が7割に増加しました。

### ～3割がまだ未装着！早めのタイヤ交換を～

青森河川国道事務所では、初冬期のスリップ事故や立ち往生等のトラブルを抑制するための冬タイヤの早期装着の呼びかけを行っています。

また、冬タイヤの装着状況を「道の駅」で調査しておりますが、11月19日現在の調査結果が出ましたのでお知らせいたします。

(※前回調査については、11月17日に記者発表済み)

橋梁部の凍結などにより、スリップ事故が多発しております。早めのタイヤ交換とともに走行には十分注意しましょう。

#### 1. 11月19日現在の冬タイヤの装着率（詳細については、別添資料①参照）

◆ 道の駅「なみおか」と「とわだ」で冬タイヤの装着率を調査した結果、2駅の平均で、48%（11月12日調査）から**70%**に増加しました。

◆ それぞれの駅では

「なみおか」・・・56%（11月12日調査）から**85%**に増加。

「とわだ」・・・31%（11月12日調査）から**48%**に増加。

**津軽地方の装着率は高くなっておりますが、南部地方では低い装着率**ですので、早めの冬タイヤ装着をお願いいたします。

<発表記者会：青森県政記者会、建設関係専門紙、津軽新報社>

問い合わせ先

国土交通省 東北地方整備局 青森河川国道事務所

青森市中央三丁目20-38

電話 017-734-4570（直通）

調査第二課長 赤平 勝也（内線451）

電話 017-734-4573（直通）

道路管理指導官 坂本 憲和（内線305）

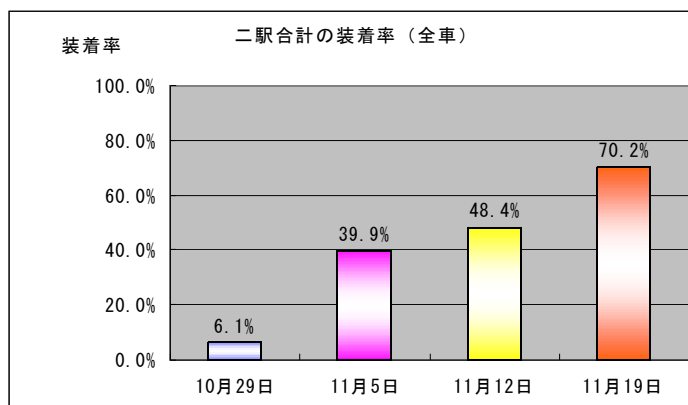
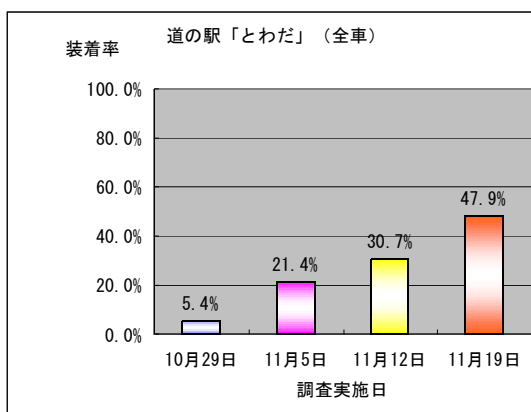
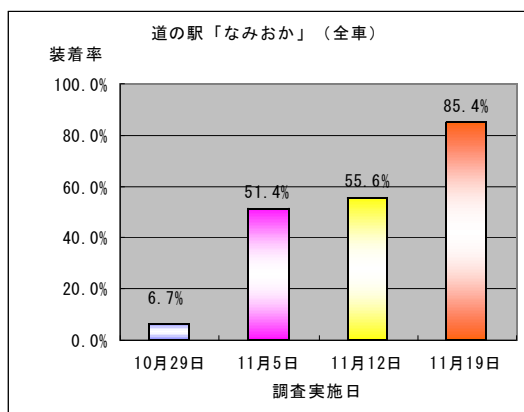
## ＜冬タイヤの装着調査＞

1. 調査期間：平成21年10月29日から平成21年12月中旬までの毎週木曜日予定  
(本格的な積雪又は装着率が100%近くになるまで)
2. 調査場所：道の駅「なみおか」「とわだ」の2箇所
3. 調査回数：14時30分、15時30分、16時30分の3回
4. 調査項目：県内（青森・八戸）、県外ナンバー別  
普通車（軽乗用車、軽トラック、普通乗用車）  
・大型車別



▲冬タイヤの装着調査状況

### 5. 現在までの調査結果（平成21年11月19日現在の速報値）



## 冬タイヤ装着率データ

(道の駅なみおか)

調査日	総数			県内ナンバー			県外ナンバー		
	装着車台数	調査台数	装着率	装着台数	台数	装着率	装着台数	台数	装着率
10月29日	17	255	6.7%	16	239	6.7%	1	16	6.3%
11月5日	108	210	51.4%	103	198	52.0%	5	12	41.7%
11月12日	173	311	55.6%	156	287	54.4%	17	24	70.8%
11月19日	176	206	85.4%	164	194	84.5%	12	12	100.0%

(道の駅とわだ)

調査日	総数			県内ナンバー			県外ナンバー		
	装着車台数	調査台数	装着率	装着台数	台数	装着率	装着台数	台数	装着率
10月29日	9	168	5.4%	9	139	6.5%	0	29	0.0%
11月5日	28	131	21.4%	25	118	21.2%	3	13	23.1%
11月12日	39	127	30.7%	32	110	29.1%	7	17	41.2%
11月19日	67	140	47.9%	52	114	45.6%	15	26	57.7%

(2 駅合計)

調査日	総数			県内ナンバー			県外ナンバー		
	装着車台数	調査台数	装着率	装着台数	台数	装着率	装着台数	台数	装着率
10月29日	26	423	6.1%	25	378	6.6%	1	45	2.2%
11月5日	136	341	39.9%	128	316	40.5%	8	25	32.0%
11月12日	212	438	48.4%	188	397	47.4%	24	41	58.5%
11月19日	243	346	70.2%	216	308	70.1%	27	38	71.1%

※速報値のため、普通車・大型車別のデータは記載していません。