

**冬タイヤの装着率がまだ5割です。早めのタイヤ交換を！****～早めの冬タイヤ交換の呼びかけを実施中～**

今年は平年より5日早く、11月2日に降雪がありました。

青森河川国道事務所では、初冬期のスリップ事故や立ち往生等のトラブルを抑制するため、ラジオ放送等によりドライバーに対し、冬タイヤの早期装着の呼びかけを実施しております。

また、あわせて冬タイヤの装着状況を「道の駅」で調査しましたのでお知らせいたします。

なお、峠部では平坦地より2℃程度気温が下がるとともに、橋梁部・トンネル部は凍結しやすいので、早めのタイヤ交換とともに走行には十分注意しましょう。

1. 冬タイヤの早期装着啓発運動（詳細については、別添資料①参照）
  - ◆ ”園児の願い”交通安全リンゴと、早めの冬タイヤ交換のチラシを保育園児と配付
  - ◆ 道の駅において、保育園児にぬり絵してもらったポスターを掲示
  - ◆ 冬みちラジオ放送（AM・FM）による呼びかけ
  - ◆ 管内最大54面の道路情報板で「冬タイヤ早めの装着を！」表示
2. 11月12日現在の冬タイヤの装着率（詳細については、別添資料②参照）
  - ◆ 道の駅「なみおか」と「とわだ」で冬タイヤの装着率を調査した結果、2駅の平均で、まだ**48%**となっております。
  - ◆ それぞれの駅では  
「なみおか」**56%**、「とわだ」**31%**です。  
どちらの駅でも**県外ナンバーの車の方が装着率が高くなっており、県内の方が低い装着率**ですので、早めの冬タイヤ装着をお願いいたします。

<発表記者会：青森県政記者会、建設関係専門紙、津軽新報社>

問い合わせ先

国土交通省 東北地方整備局 青森河川国道事務所

青森市中央三丁目20-38

電話 017-734-4573（直通）

道路管理第一課長 柴田 広昭（内線431）

## ＜冬タイヤ早期装着啓発運動＞

### 1. ”園児の願い”交通安全リンゴと、早めの冬タイヤ交換のチラシ配付

平成21年10月28日（水）、国道7号と東北縦貫自動車道大鰐弘前インターチェンジの交差点付近において、保育園児からドライバーに対し交通安全リンゴと冬タイヤ交換のチラシを配付し、早めの冬タイヤ装着を呼びかけました。



▲保育園児によるリンゴとチラシ配付



▲配付した交通安全リンゴ



▲配付した保育園児作成のぬり絵チラシ

### 2. 「道の駅」で啓発ポスターを掲示

道の駅「いかりがせき」「ひろさき」「なみおか」において、保育園児にぬり絵してもらったポスターを掲示しました。

### 3. 冬みちラジオ放送（AM・FM）による呼びかけ

放送期間：平成21年11月1日から平成21年12月中旬（予定）（土日は除く）

放送時間：朝・夕の通勤時間帯に各1回

放送内容：「冬道は、あせりや無理な運転は禁物。冬タイヤを早めに装着し、時間にゆとりを持って、路面状況にあった安心・安全運転を。」

### 4. 道路情報板による表示

11月1日から12月中旬（予定）において、青森河川国道事務所管内の道路情報板に最大54面で、「冬タイヤ早めの装着を！」を表示（通行規制の情報などを表示する場合は、そちらを優先いたします。）



▲浅水道路情報板（国道4号・五戸町浅水地内）

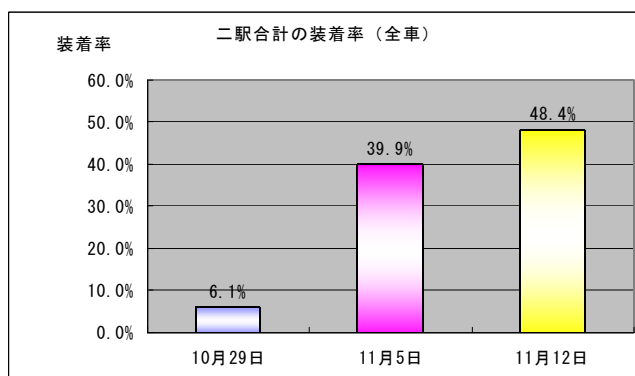
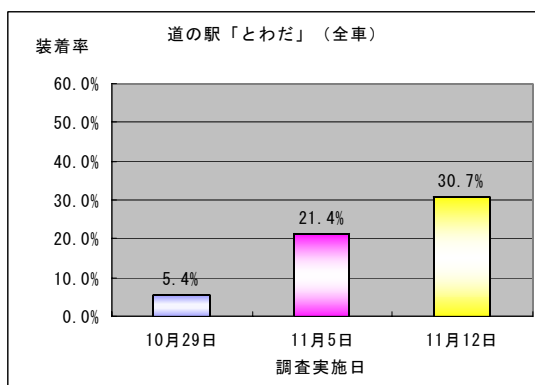
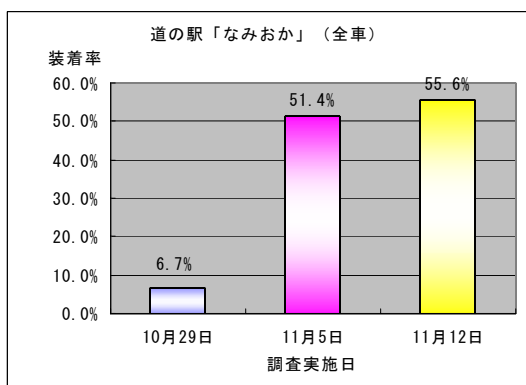
## ＜冬タイヤの装着調査＞

1. 調査期間：平成21年10月29日から平成21年12月中旬までの毎週木曜日予定  
(本格的な積雪又は装着率が100%近くになるまで)
2. 調査場所：道の駅「なみおか」「とわだ」の2箇所
3. 調査回数：14時30分、15時30分、16時30分の3回
4. 調査項目：県内（青森・八戸）、県外ナンバー別  
普通車（軽乗用車、軽トラック、普通乗用車）  
・大型車別



▲冬タイヤの装着調査状況

5. 現在までの調査結果（平成21年11月12日現在の速報値）



[参考]

冬タイヤ装着率データ

(道の駅なみおか)

調査日	総数			県内ナンバー			県外ナンバー		
	装着車台数	調査台数	装着率	装着台数	台数	装着率	装着台数	台数	装着率
10月29日	17	255	6.7%	16	239	6.7%	1	16	6.3%
11月5日	108	210	51.4%	103	198	52.0%	5	12	41.7%
11月12日	173	311	55.6%	156	287	54.4%	17	24	70.8%

(道の駅とわだ)

調査日	総数			県内ナンバー			県外ナンバー		
	装着車台数	調査台数	装着率	装着台数	台数	装着率	装着台数	台数	装着率
10月29日	9	168	5.4%	9	139	6.5%	0	29	0.0%
11月5日	28	131	21.4%	25	118	21.2%	3	13	23.1%
11月12日	39	127	30.7%	32	110	29.1%	7	17	41.2%

(2 駅合計)

調査日	総数			県内ナンバー			県外ナンバー		
	装着車台数	調査台数	装着率	装着台数	台数	装着率	装着台数	台数	装着率
10月29日	26	423	6.1%	25	378	6.6%	1	45	2.2%
11月5日	136	341	39.9%	128	316	40.5%	8	25	32.0%
11月12日	212	438	48.4%	188	397	47.4%	24	41	58.5%

※速報値のため、普通車・大型車別のデータは記載していません。