

東北地方の公共事業執行機関による発注実績等資料について

平成20年度事業費、第2四半期までの発注実績及び第3四半期以降の発注計画

公共事業の執行に関し、各執行機関が相互に情報交換を行い事業の円滑な実施に寄与するため、東北地方整備局管内に所在する関係機関（農林水産省、国土交通省、東北経済産業局、宮城労働局、鉄道建設・運輸施設整備支援機構、都市再生機構、森林総合研究所、東北6県、仙台市、東日本高速道路（株））で構成している「公共事業施行対策東北地方協議会」は、この度、平成20年度の事業費、第2四半期までの発注実績（平成20年4月～9月末まで）及び第3四半期以降の発注計画を取りまとめましたのでお知らせします。

1. 事業費^{注1)}

・東北全体の平成20年度事業費は、**1兆6,892億円**

[前年度（平成19年度）事業費 1兆7,352億円に対して、2.7%減]

2. 本工事費^{注2)}

・東北全体の平成20年度本工事費は、**1兆5,361億円**

[前年度（平成19年度）本工事費 1兆5,213億円に対して、1.0%増]

3. 第2四半期までの発注実績、第3四半期以降の発注計画

・東北全体の第2四半期までの発注実績（9月末実績）は、9,910億円（本工事費）

[**第2四半期までの発注率 64.5%**（前年同時期 70.1%）]

・東北全体の第3四半期までの発注計画（12月末見込）は、1兆3,825億円（本工事費）

[**第3四半期までの発注率 90.0%**（前年同時期 86.3%）]

注1) 事業費については、東北地方における公共事業のうち、農林水産省（東北農政局・東北森林管理局・関東森林管理局）、国土交通省（東北地方整備局、北陸地方整備局）、鉄道建設・運輸施設整備支援機構、都市再生機構、森林総合研究所、東北6県、市町村、東日本高速道路（株）の予算について取りまとめたものです。

注2) 本工事費は、事業費から用地補償費、調査費、事務費等を除いた額ですが、前年度からの工事費繰越額を含みます。

<発表記者会：宮城県政記者会、東北電力記者会、東北専門記者会>

問い合わせ先

公共事業施行対策東北地方協議会事務局 〒980-8602 仙台市青葉区二日町9-15

（国土交通省 東北地方整備局 企画部）

TEL 022-225-2171(代)

技術管理課長

赤川 正一

技術管理課長補佐

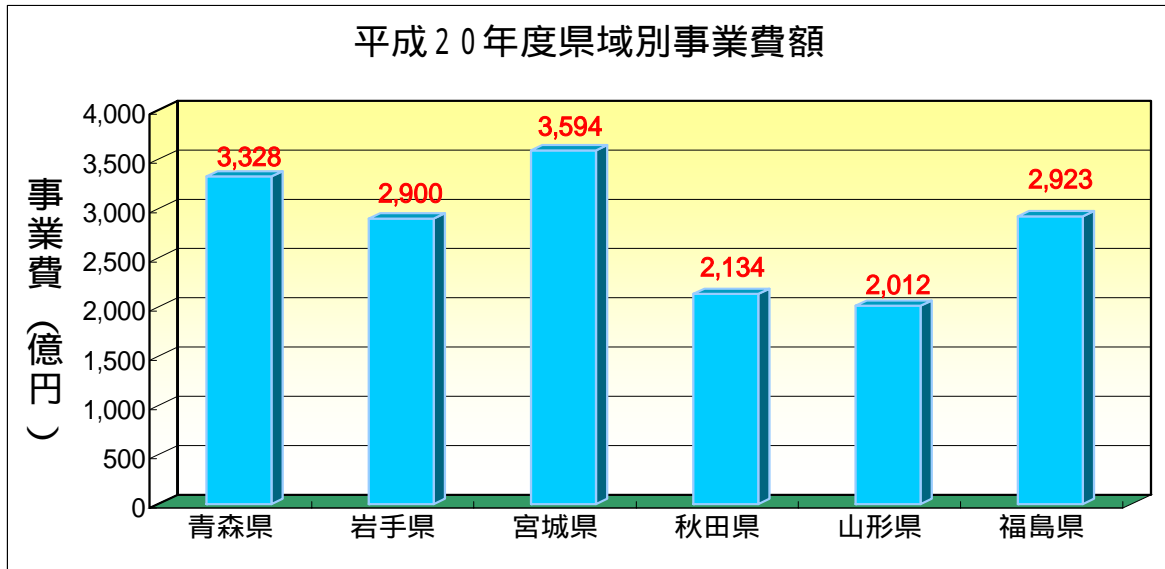
及川 修一(内線3315、3311)

目 次

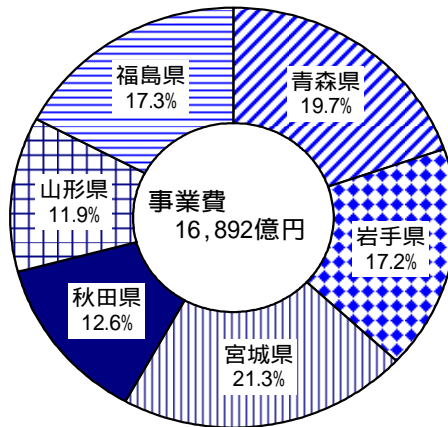
平成20年度発注計画及び平成19年度発注実績

● 平成20年度の事業費構成等	・・・・・・・・・・・・・・・・	1
● 表 - 1 県 別・発注計画表 (東北全体)	・・・・・・・・・・・・・・・・	6
● 表 - 2 工種別・発注計画表 (東北全体)	・・・・・・・・・・・・・・・・	7
● 表 - 3 機関別・発注計画表 (東北全体)	・・・・・・・・・・・・・・・・	8
● 表 - 2 工種別・発注計画表 (県 別)	・・・・・・・・・・・・・・・・	9
● 表 - 3 機関別・発注計画表 (県 別)	・・・・・・・・・・・・・・・・	15

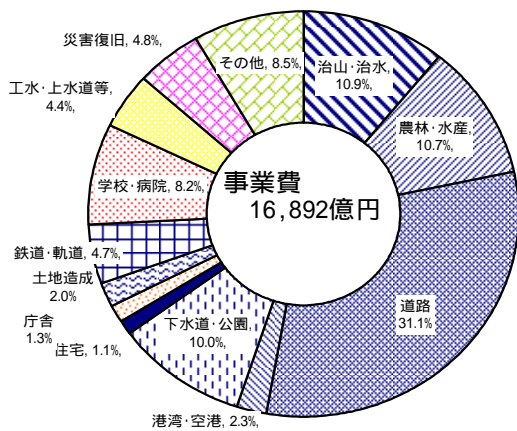
平成20年度事業費構成等（H20.9月）



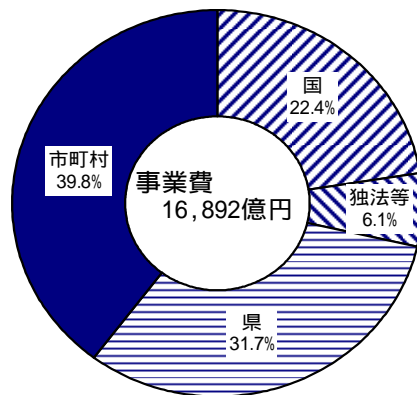
平成20年度事業費の県域別構成



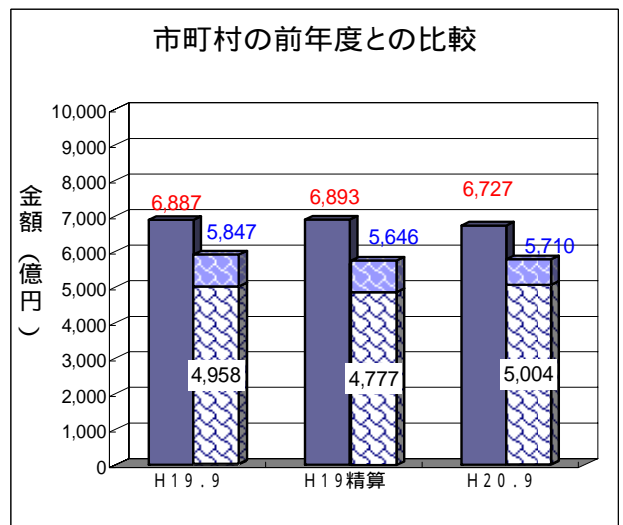
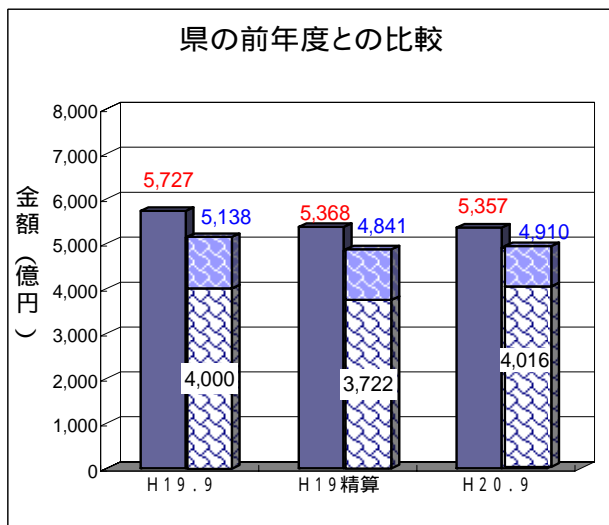
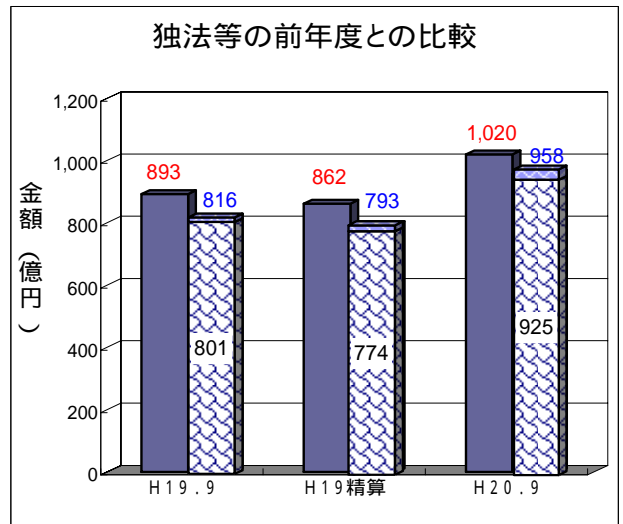
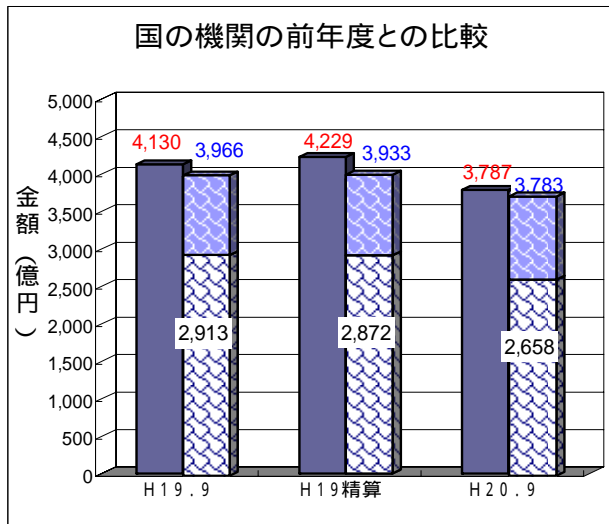
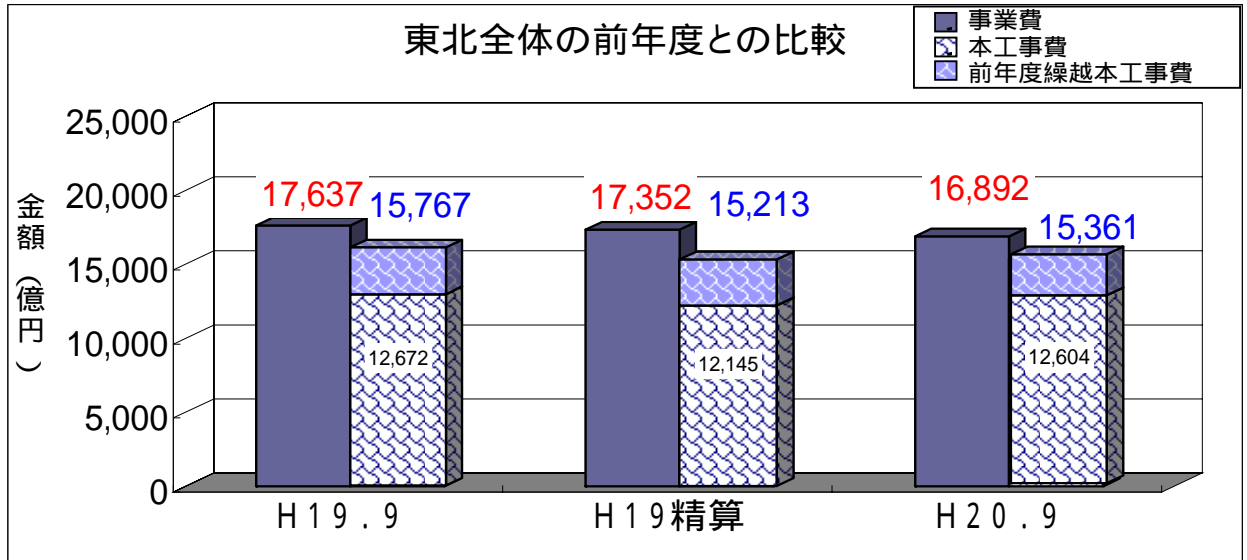
平成20年度工種別投資構成



平成20年度事業費の機関別構成

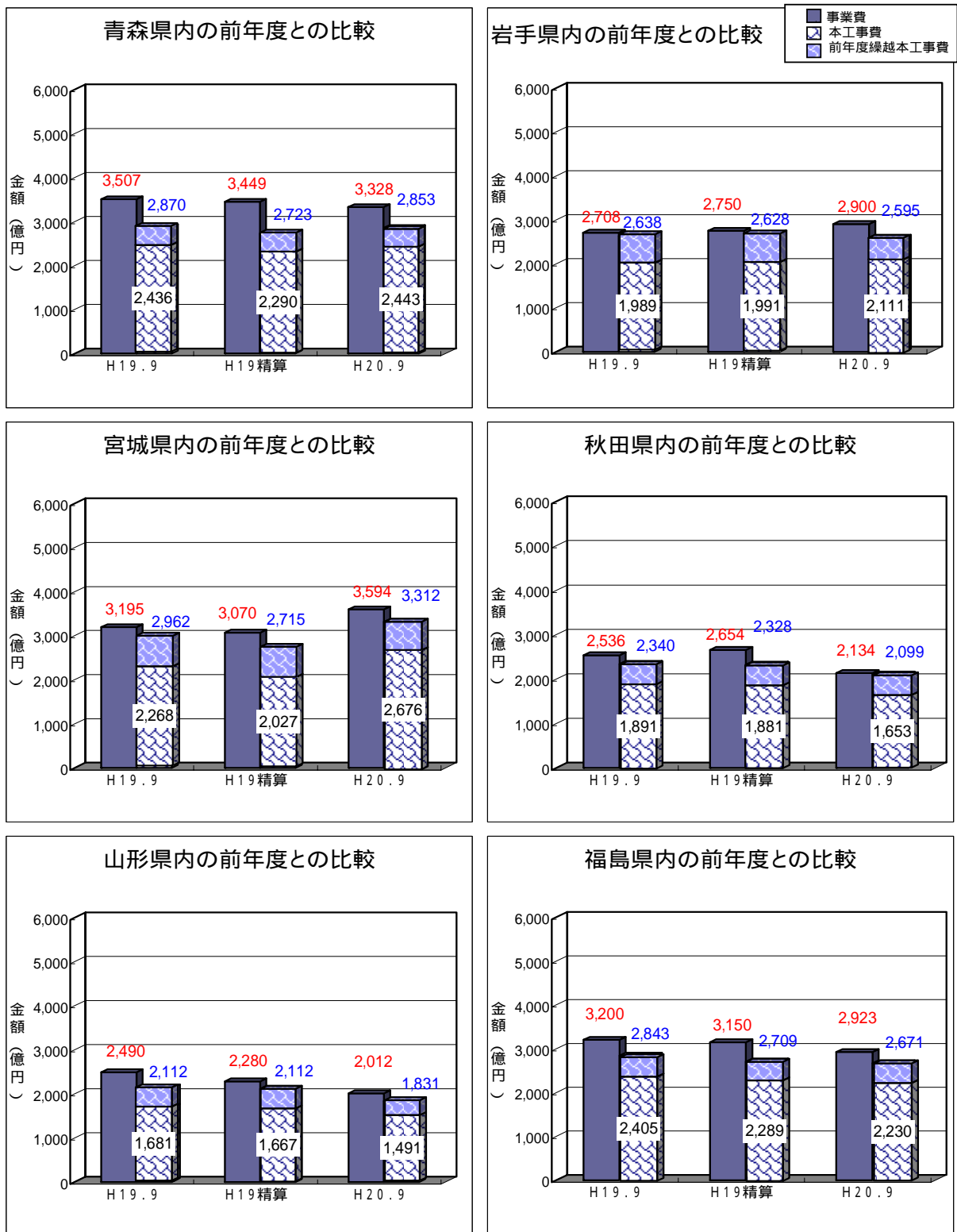


東北全体及び機関別事業費等の比較グラフ



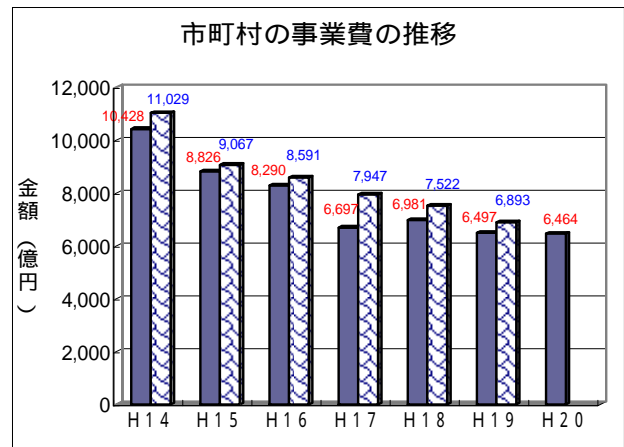
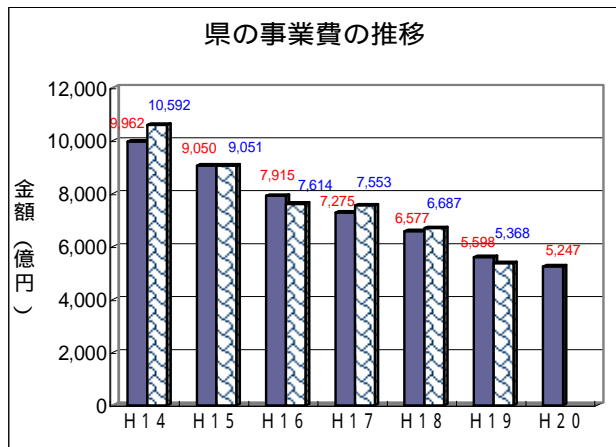
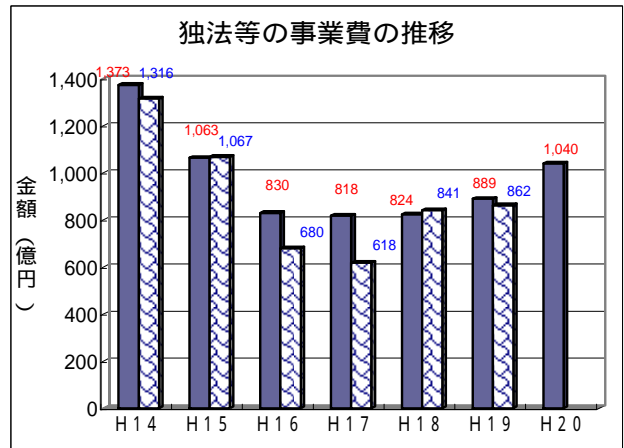
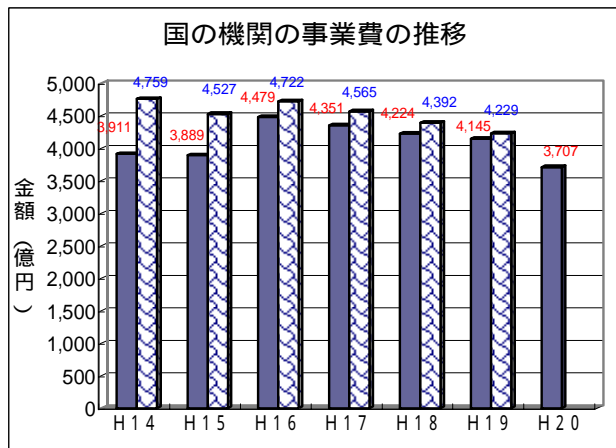
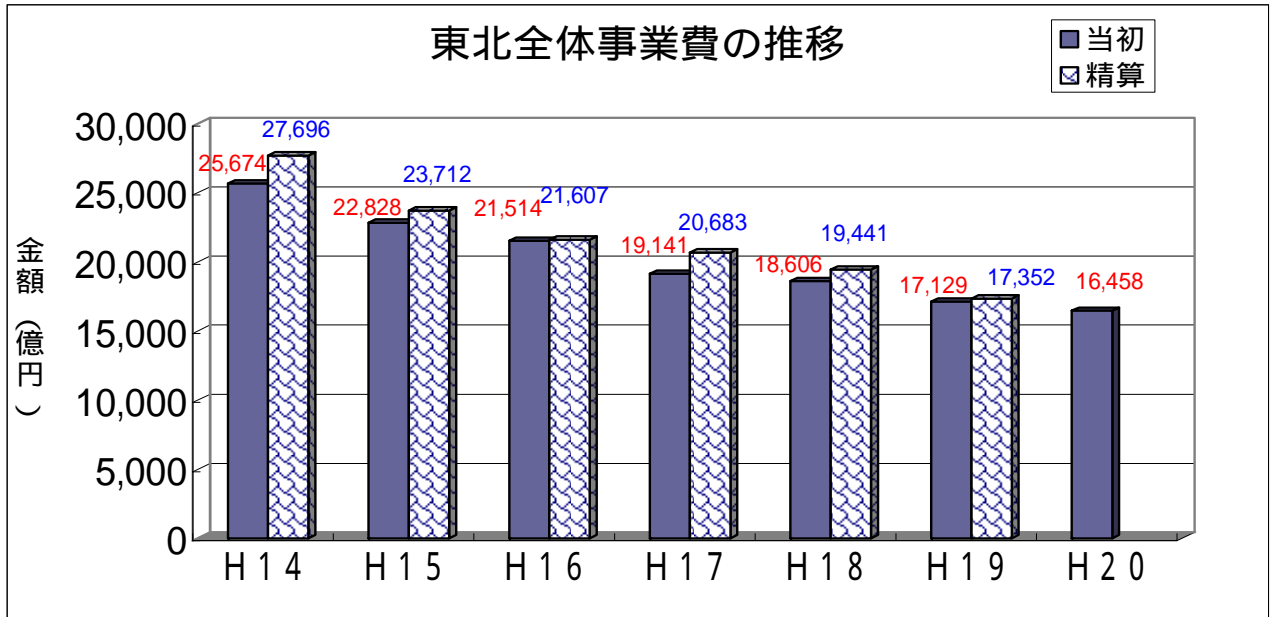
H19年度精算額はH20.9月時点

県域ごとの事業費等の比較グラフ



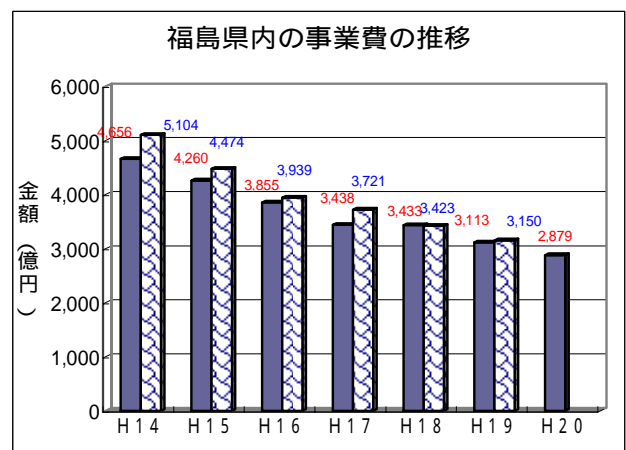
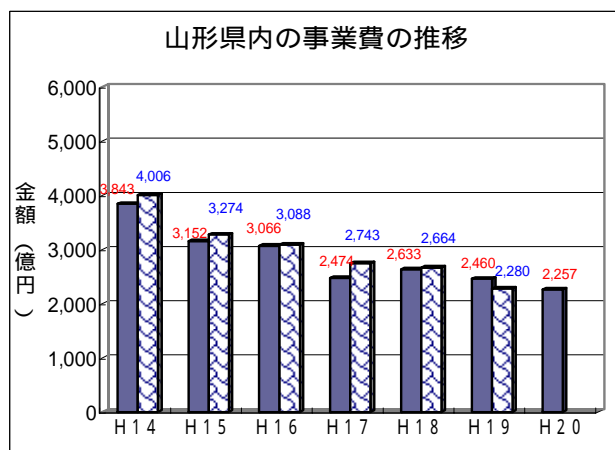
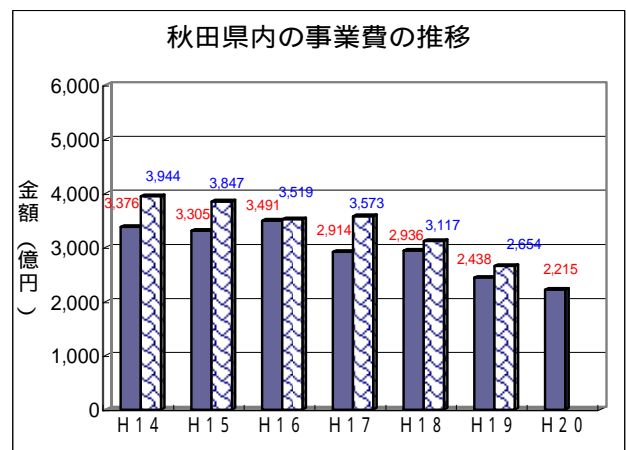
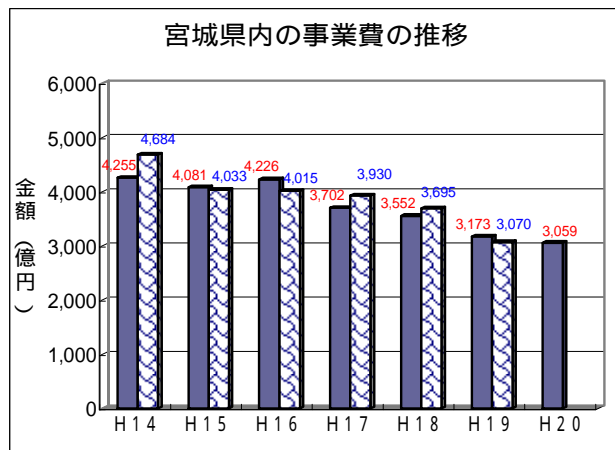
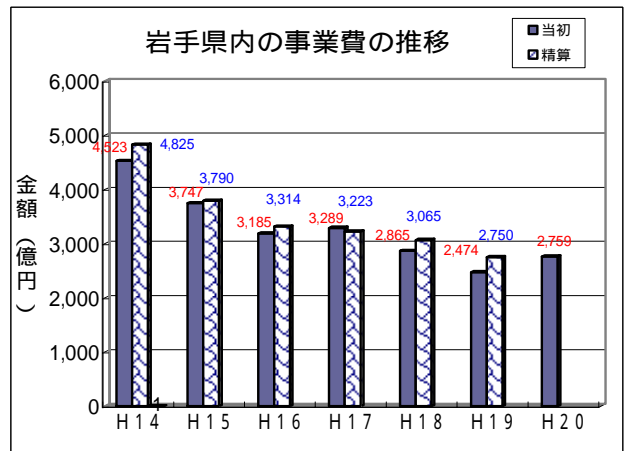
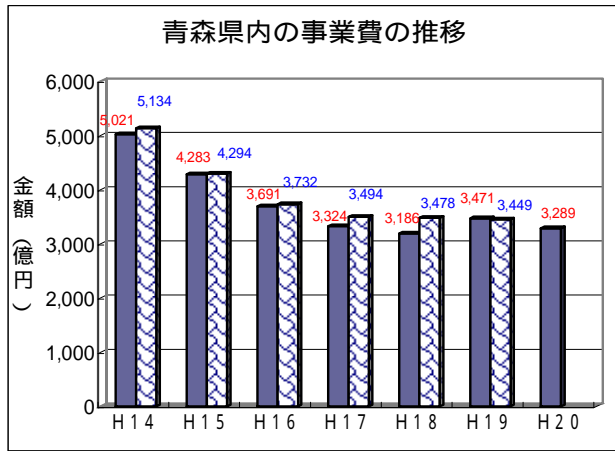
H19年度精算額はH20.9月時点

東北全体及び機関別事業費の推移グラフ



H19年度精算額はH20.9月時点

県域別の事業費の推移グラフ



H19年度精算額はH20.9月時点

表 - 1 東北六県における公共工事の県別・発注実績及び予定表

(東北全体)

平成20年9月末

(単位：億円)

事 項 県別年度	事 業 費			本工事費			本 工 事 費 契 約 (実 績 又 は 予 定) 額											
							第1・四半期			第2・四半期			第3・四半期			第4・四半期		
	20	19	20/19 (%)	20	19	20/19 (%)	20	19	20/19 (%)	20	19	20/19 (%)	20	19	20/19 (%)	20	19	20/19 (%)
青 森 県	(3,507	94.9)	(2,870	99.4)	47.1	51.9		72.9	75.3		92.8	89.9		100	100	
	3,328	3,449	96.5	2,853	2,723	104.8	1,345	1,413	95.2	736	637	115.5	568	399	142.6	204	275	74.2
岩 手 県	(2,708	107.1)	(2,638	98.4)	39.7	45.4		67.3	73.9		92.3	88.4		100	100	
	2,900	2,750	105.5	2,595	2,628	98.7	1,030	1,193	86.3	717	750	95.6	647	379	170.8	201	306	65.7
宮 城 県	(3,195	112.5)	(2,962	111.8)	35.5	40.6		54.7	64.4		86.7	82.6		100	100	
	3,594	3,070	117.1	3,312	2,715	122.0	1,177	1,102	106.8	635	645	98.4	1,061	494	214.6	439	474	92.7
秋 田 県	(2,536	84.1)	(2,340	89.7)	37.3	52.0		65.5	74.4		89.2	88.3		100	100	
	2,134	2,654	80.4	2,099	2,328	90.2	783	1,210	64.7	591	522	113.3	499	323	154.4	227	273	83.0
山 形 県	(2,490	80.8)	(2,112	86.7)	35.7	41.1		63.1	64.5		88.5	81.9		100	100	
	2,012	2,280	88.3	1,831	2,112	86.7	653	868	75.3	503	495	101.6	466	368	126.6	210	382	55.1
福 島 県	(3,200	91.4)	(2,843	93.9)	37.1	43.8		65.2	67.5		90.4	86.1		100	100	
	2,923	3,150	92.8	2,671	2,709	98.6	990	1,188	83.4	750	640	117.3	675	504	133.7	256	377	67.8
東北全体	(17,636	95.8)	(15,765	97.4)	38.9	45.8		64.5	70.1		90.0	86.3		100.0	100.0	
	16,892	17,352	97.3	15,361	15,213	101.0	5,978	6,973	85.7	3,932	3,688	106.6	3,915	2,467	158.7	1,536	2,086	73.6

本表は、東北地方における公共工事のうち、農林水産省（東北農政局、東北・関東森林管理局）、国土交通省（東北及び北陸地方整備局）、鉄道建設・運輸施設整備支援機構、都市再生機構、森林総合研究所、東日本高速道路（株）、東北6県及びその市町村の予算の執行状況及び予定についてとりまとめたものである。

1. 事業費は当該年度の事業費を示すが、本工事費は当該年度工事費と前年度からの工事費繰越額を含む。
2. 平成20年度の事業費及び本工事費欄は、発注計画額を示す。
3. 平成19年度の事業費及び本工事費は、下段が19年度精算額、上段括弧書きが19年度同期を示す。
4. 第1・四半期から第4・四半期の本工事費契約（実績又は予定）額は平成19年度については実績、平成20年度については発注計画額（第1四半期は実績額）を示す。
5. 本工事費契約（実績又は予定）額の上段は平成19年度については発注率の実績累計、平成20年度については発注率の計画累計を示す。

表 - 2 工種別・発注計画表

(東 北 全 体)

平成20年9月末

(単位：億円)

事 項 年度 工種分類	事業費			本工事費			本工事費契約 (実績又は予定) 額											
							第1・四半期			第2・四半期			第3・四半期			第4・四半期		
	20	19	20/19 (%)	20	19	20/19 (%)	20	19	20/19 (%)	20	19	20/19 (%)	20	19	20/19 (%)	20	19	20/19 (%)
1. 治山・治水	(1,849)	(2,100)	(88.1)	(1,661)	(1,719)	(96.6)	47.0	51.7		66.8	67.9		88.3	81.8		100.0	100.0	
	1,849	2,065	89.6	1,661	1,656	100.3	780	855	91.2	329	269	122.4	357	230	155.0	195	301	64.6
2. 農林・水産	(1,807)	(1,994)	(90.6)	(1,587)	(1,757)	(90.3)	34.9	36.1		68.9	68.9		93.6	89.4		100.0	100.0	
	1,807	1,899	95.2	1,587	1,636	97.0	554	591	93.7	540	537	100.6	391	335	116.7	102	173	59.0
3. 道 路	(5,255)	(5,764)	(91.2)	(4,766)	(5,238)	(91.0)	34.3	45.1		63.5	69.7		87.4	85.5		100.0	100.0	
	5,255	5,709	92.1	4,766	5,162	92.3	1,635	2,330	70.2	1,393	1,269	109.8	1,137	813	139.7	601	749	80.2
4. 港湾・空港	(393)	(382)	(102.8)	(290)	(270)	(107.2)	45.5	46.3		81.3	71.6		98.0	86.2		100.0	100.0	
	393	385	101.9	290	283	102.2	132	131	100.4	104	72	144.6	48	41	117.2	6	39	14.5
5. 下水道 公 園	(1,692)	(2,060)	(82.1)	(1,616)	(1,846)	(87.6)	34.8	32.6		66.2	67.1		92.7	87.0		100.0	100.0	
	1,692	1,950	86.7	1,616	1,747	92.5	562	570	98.6	508	602	84.5	428	348	122.9	118	227	52.0
6. 住 宅	(193)	(214)	(90.4)	(155)	(190)	(81.4)	22.4	27.2		61.3	66.5		94.6	89.8		100.0	100.0	
	193	211	91.8	155	173	89.6	35	47	74.0	60	68	88.6	51	40	127.9	8	18	47.8
7. 庁 舎	(216)	(110)	(196.6)	(223)	(113)	(197.2)	32.8	50.3		51.8	71.5		87.3	91.3		100.0	100.0	
	216	127	170.9	223	105	212.1	73	53	138.3	42	22	189.8	79	21	381.8	28	9	307.2
8. 土地造成	(331)	(347)	(95.3)	(195)	(203)	(96.3)	42.2	36.1		60.9	58.1		82.1	79.4		100.0	100.0	
	331	333	99.2	195	187	104.5	83	68	122.2	37	41	88.7	41	40	104.0	35	39	90.8
9. 鉄道・軌道	(789)	(745)	(105.9)	(746)	(657)	(113.5)	82.6	82.9		86.2	83.0		92.8	91.0		100.0	100.0	
	789	718	109.9	746	654	114.1	616	542	113.7	27	1	2700.0	49	52	94.2	54	59	91.5
10. 学校・病院	(1,385)	(1,317)	(105.2)	(1,336)	(1,255)	(106.5)	47.8	58.4		71.3	78.8		94.5	89.1		100.0	100.0	
	1,385	1,289	107.5	1,336	1,190	112.3	639	695	91.9	313	243	128.8	311	122	254.6	73	130	56.6
11. 工業用水道 上水道等	(747)	(746)	(100.1)	(687)	(704)	(97.6)	29.1	32.0		62.3	68.9		95.2	90.2		100.0	100.0	
	747	694	107.6	687	634	108.4	200	203	98.4	228	234	97.5	226	135	167.9	33	62	53.4
12. 災害復旧	(806)	(315)	(255.8)	(982)	(670)	(146.5)	25.9	51.5		36.2	66.0		81.7	80.5		100.0	100.0	
	806	496	162.3	982	744	132.0	254	383	66.3	101	107	94.3	447	108	412.7	180	145	124.0
13. そ の 他	(1,429)	(1,544)	(92.6)	(1,117)	(1,145)	(97.5)	37.2	48.4		59.5	69.7		90.8	87.1		100.0	100.0	
	1,429	1,476	96.8	1,117	1,043	107.1	416	505	82.4	249	223	111.6	349	181	193.3	103	135	76.2
14. 合 計	(16,892)	(17,637)	(95.8)	(15,361)	(15,767)	(97.4)	38.9	45.8		64.5	70.1		90.0	86.3		100.0	100.0	
	16,892	17,352	97.3	15,361	15,213	101.0	5,978	6,973	85.7	3,932	3,688	106.6	3,915	2,467	158.7	1,536	2,086	73.6

1. 事業費は当該年度の事業費を示すが、本工事費は当該年度工事費と前年度からの工事費繰越額を含む。
2. 平成20年度の事業費及び本工事費欄は、発注計画額を示す。
3. 平成19年度の事業費及び本工事費は、下段が19年度精算額、上段括弧書きが19年度同期を示す。
4. 第1・四半期から第4・四半期の本工事費契約(実績又は予定)額は平成19年度については実績、平成20年度については発注計画額(第1四半期は実績額)を示す。
5. 本工事費契約(実績又は予定)額の上段は平成19年度については発注率の実績累計、平成20年度については発注率の計画累計を示す。

表 - 3 機 関 別 ・ 発 注 計 画 表
(東 北 全 体)

平成20年9月末 (単位：億円)

事項 年度 機関別	事業費			本工事費			本工事費契約 (実績又は予定) 額											
							第1・四半期			第2・四半期			第3・四半期			第4・四半期		
	20	19	20/19 (%)	20	19	20/19 (%)	20	19	20/19 (%)	20	19	20/19 (%)	20	19	20/19 (%)	20	19	20/19 (%)
(東北全体)																		
国	(4,130)	91.7	(3,966)	95.4	40.5	47.7	62.7	66.8	86.4	82.1	100	100						
	3,787	89.6	3,783	96.2	1,532	1,877	81.6	841	749	112.2	895	603	148.5	516	705	73.2		
公 団	(893)	114.2	(816)	117.4	67.1	67.6	77.1	73.7	88.3	86.6	100	100						
	1,020	118.3	958	120.8	643	536	119.9	96	48	197.3	108	102	105.2	112	106	105.5		
県	(5,727)	93.5	(5,138)	95.6	38.0	47.7	66.1	74.1	89.7	89.2	100	100						
	5,357	99.8	4,910	101.4	1,868	2,310	80.9	1,379	1,279	107.8	1,156	731	158.0	507	521	97.3		
市 町 村	(6,887)	97.7	(5,847)	97.7	33.9	39.9	62.2	68.4	93.0	86.7	100	100						
	6,727	97.6	5,710	101.1	1,936	2,251	86.0	1,617	1,612	100.3	1,756	1,030	170.5	401	754	53.2		
合 計	(17,637)	95.8	(15,767)	97.4	38.9	45.8	64.5	70.1	90.0	86.3	100	100						
	16,892	97.3	15,361	101.0	5,978	6,973	85.7	3,932	3,688	106.6	3,915	2,467	158.7	1,536	2,086	73.6		

1. 事業費は当該年度の事業費を示すが、本工事費は当該年度工事費と前年度からの工事費繰越額を含む。
2. 平成20年度の事業費及び本工事費欄は、発注計画額を示す。
3. 平成19年度の事業費及び本工事費は、下段が19年度精算額、上段括弧書きが19年度同期を示す。
4. 第1・四半期から第4・四半期の本工事費契約 (実績又は予定) 額は平成19年度については実績、平成20年度については発注計画額 (第1四半期は実績額) を示す。
5. 本工事費契約 (実績又は予定) 額の上段は平成19年度については発注率の実績累計、平成20年度については発注率の計画累計を示す。

表 - 2 工種別・発注計画表

(青 森 県)

平成20年9月末 (単位：億円)

事 項 年度 工種分類	事業費			本工事費			本工事費契約 (実績又は予定) 額											
							第1・四半期			第2・四半期			第3・四半期			第4・四半期		
	20	19	20/19 (%)	20	19	20/19 (%)	20	19	20/19 (%)	20	19	20/19 (%)	20	19	20/19 (%)	20	19	20/19 (%)
1. 治山・治水	(228)	292 243	78.0 93.6	(248)	264 240	93.9 103.4	40.7 101	53.4 128	78.9	70.5 74	74.1 50	148.2	94.0 58	89.0 36	163.0	100.0 15	100.0 26	56.8
2. 農林・水産	(437)	461 435	94.8 100.5	(357)	399 345	89.5 103.5	33.6 120	31.0 107	112.1	66.1 116	69.0 131	88.5	92.4 94	88.4 67	140.3	100.0 27	100.0 40	67.5
3. 道 路	(773)	817 835	94.6 92.6	(633)	646 640	98.0 98.9	34.8 220	43.9 281	78.3	72.2 237	76.9 211	112.3	91.2 120	90.0 84	142.9	100.0 56	100.0 64	87.5
4. 港湾・空港	(127)	136 132	93.4 96.2	(69)	71 65	97.2 106.2	49.3 34	50.8 33	103.0	88.4 27	83.1 21	128.6	100.0 8	95.4 8	100.0	100.0 0	100.0 3	-
5. 下水道 公 園	(290)	329 332	88.1 87.3	(287)	299 294	96.0 97.6	31.0 89	30.6 90	98.9	63.1 92	68.7 112	82.1	93.7 88	87.4 55	160.0	100.0 18	100.0 37	48.6
6. 住 宅	(45)	59 59	76.3 76.3	(43)	55 47	78.2 91.5	34.9 15	27.7 13	115.4	76.7 18	83.0 26	69.2	95.3 8	95.7 6	133.3	100.0 2	100.0 2	100.0
7. 庁 舎	(14)	8 8	175.0 175.0	(13)	6 5	216.7 260.0	38.5 5	20.0 1	500.0	84.6 6	60.0 2	300.0	100.0 2	80.0 1	200.0	100.0 0	100.0 1	-
8. 土地造成	(43)	7 6	614.3 716.7	(17)	2 2	850.0 850.0	76.5 13	50.0 1	1300.0	82.4 1	100.0 1	100.0	100.0 3	100.0 0	-	100.0 0	100.0 0	-
9. 鉄道・軌道	(739)	691 663	106.9 111.5	(674)	577 584	116.8 115.4	82.6 557	82.2 480	116.0	86.2 24	82.2 0	-	93.2 47	90.8 50	94.0	100.0 46	100.0 54	85.2
10. 学校・病院	(193)	249 263	77.5 73.4	(178)	205 192	86.8 92.7	47.2 84	80.7 155	54.2	78.7 56	92.7 23	243.5	97.2 33	97.9 10	330.0	100.0 5	100.0 4	125.0
11. 工業用水道 上水道等	(83)	96 96	86.5 86.5	(64)	82 77	78.0 83.1	39.1 25	40.3 31	80.6	78.1 25	72.7 25	100.0	95.3 11	96.1 18	61.1	100.0 3	100.0 3	100.0
12. 災害復旧	(7)	32 50	23.1 14.7	(20)	60 67	32.8 29.4	89.3 18	24.7 17	106.7	94.4 1	30.6 4	25.0	100.0 1	78.3 32	3.4	100.0 0	100.0 15	-
13. そ の 他	(349)	330 326	105.8 107.1	(250)	204 165	122.5 151.5	25.6 64	46.1 76	84.2	49.2 59	64.8 31	190.3	87.2 95	84.2 32	296.9	100.0 32	100.0 26	123.1
14. 合 計	(3,328)	3,507 3,449	94.9 96.5	(2,853)	2,870 2,723	99.4 104.8	47.1 1,345	51.9 1,413	95.2	72.9 736	75.3 637	115.5	92.8 568	89.9 399	142.6	100.0 204	100.0 275	74.2

1. 事業費は当該年度の事業費を示すが、本工事費は当該年度工事費と前年度からの工事費繰越額を含む。
2. 平成20年度の事業費及び本工事費欄は、発注計画額を示す。
3. 平成19年度の事業費及び本工事費は、下段が19年度精算額、上段括弧書きが19年度同期を示す。
4. 第1・四半期から第4・四半期の本工事費契約 (実績又は予定) 額は平成19年度については実績、平成20年度については発注計画額 (第1四半期は実績額) を示す。
5. 本工事費契約 (実績又は予定) 額の上段は平成19年度については発注率の実績累計、平成20年度については発注率の計画累計を示す。

表 - 2 工種別・発注計画表

(岩 手 県)

平成20年9月末

(単位：億円)

事 項 年度 工種分類	事業費			本工事費			本工事費契約 (実績又は予定) 額											
							第1・四半期			第2・四半期			第3・四半期			第4・四半期		
	20	19	20/19 (%)	20	19	20/19 (%)	20	19	20/19 (%)	20	19	20/19 (%)	20	19	20/19 (%)	20	19	20/19 (%)
1. 治山・治水	(463)	427 423	108.4 109.5	(418)	397 390	105.2 107.1	61.1 255	65.0 254	100.7	71.6 44	81.6 65	67.2	94.8 97	88.2 26	381.2	100.0 22	100.0 46	46.9
2. 農林・水産	(392)	336 318	116.6 123.1	(318)	340 326	93.5 97.6	35.9 114	30.9 101	113.2	73.5 120	68.0 121	99.2	95.6 70	85.5 57	122.6	100.0 14	100.0 47	29.7
3. 道 路	(773)	848 837	91.2 92.4	(697)	821 813	84.9 85.7	32.1 224	41.8 340	65.9	63.7 220	72.3 248	88.7	91.1 191	88.7 133	143.6	100.0 62	100.0 92	67.4
4. 港湾・空港	(64)	58 78	110.3 82.1	(61)	57 76	107.0 80.3	37.7 23	36.8 28	82.1	90.2 32	61.8 19	168.4	100.0 6	72.4 8	75.0	100.0 0	100.0 21	-
5. 下水道 公 園	(228)	245 252	93.1 90.5	(223)	240 246	92.9 90.7	38.1 85	34.6 85	100.0	69.1 69	72.8 94	73.4	93.7 55	92.3 48	114.6	100.0 14	100.0 19	73.7
6. 住 宅	(22)	32 31	68.8 71.0	(20)	33 32	60.6 62.5	15.0 3	34.4 11	27.3	55.0 8	68.8 11	72.7	100.0 9	87.5 6	150.0	100.0 0	100.0 4	-
7. 庁 舎	(13)	17 19	76.5 68.4	(14)	15 16	93.3 87.5	21.4 3	56.3 9	33.3	64.3 6	68.8 2	300.0	85.7 3	87.5 3	100.0	100.0 2	100.0 2	100.0
8. 土地造成	(33)	45 46	72.9 71.1	(13)	30 29	44.3 45.4	7.5 1	36.2 11	9.4	48.9 6	71.3 10	53.4	91.0 6	89.4 5	105.7	100.0 1	100.0 3	38.7
9. 鉄道・軌道	(0)	0 0	- -	(0)	0 0	- -	0.0 0	#DIV/0! 0	-	#DIV/0! 0	#DIV/0! 0	-	#DIV/0! 0	#DIV/0! 0	-	#DIV/0! 0	#DIV/0! 0	-
10. 学校・病院	(432)	250 259	172.8 166.8	(361)	193 201	187.0 179.6	52.1 188	62.2 125	150.4	77.0 90	79.6 35	257.1	97.2 73	91.5 24	304.2	100.0 10	100.0 17	58.8
11. 工業用水道 上水道等	(145)	142 143	102.1 101.4	(119)	125 131	95.2 90.8	18.5 22	32.8 43	51.2	60.5 50	64.9 42	119.0	95.8 42	88.5 31	135.5	100.0 5	100.0 15	33.3
12. 災害復旧	(166)	101 133	164.3 124.8	(234)	259 241	90.3 97.1	31.8 74	59.1 142	52.2	45.5 32	83.2 58	55.3	74.0 67	91.1 19	350.0	100.0 61	100.0 21	284.6
13. そ の 他	(170)	207 211	82.1 80.6	(117)	129 127	90.7 92.1	31.6 37	35.4 45	82.2	66.7 41	70.9 45	91.1	91.5 29	85.8 19	152.6	100.0 10	100.0 18	55.6
14. 合 計	(2,900)	2,708 2,750	107.1 105.5	(2,595)	2,638 2,628	98.4 98.7	39.7 1,030	45.4 1,193	86.3	67.3 717	73.9 750	95.6	92.3 647	88.4 379	170.8	100.0 201	100.0 306	65.7

1. 事業費は当該年度の事業費を示すが、本工事費は当該年度工事費と前年度からの工事費繰越額を含む。
2. 平成20年度の事業費及び本工事費欄は、発注計画額を示す。
3. 平成19年度の事業費及び本工事費は、下段が19年度精算額、上段括弧書きが19年度同期を示す。
4. 第1・四半期から第4・四半期の本工事費契約 (実績又は予定) 額は平成19年度については実績、平成20年度については発注計画額 (第1四半期は実績額) を示す。
5. 本工事費契約 (実績又は予定) 額の上段は平成19年度については発注率の実績累計、平成20年度については発注率の計画累計を示す。

表 - 2 工種別・発注計画表

(宮 城 県)

平成20年9月末 (単位：億円)

事 項 年度 工種分類	事業費			本工事費			本工事費契約 (実績又は予定) 額											
							第1・四半期			第2・四半期			第3・四半期			第4・四半期		
	20	19	20/19 (%)	20	19	20/19 (%)	20	19	20/19 (%)	20	19	20/19 (%)	20	19	20/19 (%)	20	19	20/19 (%)
1. 治山・治水	(328)	280 288	117.2 114.0	(243)	230 226	105.5 107.2	43.8 106	43.2 98	108.9	66.3 54	62.1 43	126.8	85.9 48	81.3 43	110.1	100.0 34	100.0 42	80.4
2. 農林・水産	(329)	330 326	99.7 100.9	(318)	329 301	96.7 105.6	31.4 100	33.6 101	99.0	65.4 108	62.5 87	124.1	91.8 84	86.7 73	115.1	100.0 26	100.0 40	65.0
3. 道 路	(942)	920 1,018	102.4 92.5	(856)	854 847	100.2 101.0	37.4 321	43.8 371	86.3	58.4 179	70.3 224	79.9	84.6 225	84.1 117	191.6	100.0 132	100.0 135	97.8
4. 港湾・空港	(74)	81 65	91.4 113.8	(54)	61 47	88.5 114.9	35.2 19	38.3 18	105.6	61.1 14	57.4 9	155.6	94.4 18	89.4 15	120.0	100.0 3	100.0 5	60.0
5. 下 水 道 公 園	(376)	530 422	70.9 89.1	(379)	447 386	84.8 98.2	41.7 158	26.2 101	156.4	65.2 89	55.4 113	78.8	90.5 96	78.2 88	109.1	100.0 36	100.0 84	42.9
6. 住 宅	(37)	35 41	105.7 90.2	(32)	32 28	100.0 114.3	18.8 6	32.1 9	66.7	40.6 7	50.0 5	140.0	93.8 17	89.3 11	154.5	100.0 2	100.0 3	66.7
7. 庁 舎	(79)	37 32	213.5 246.9	(88)	46 42	191.3 209.5	35.2 31	61.9 26	119.2	46.6 10	71.4 4	250.0	72.7 23	90.5 8	287.5	100.0 24	100.0 4	600.0
8. 土 地 造 成	(150)	177 163	84.6 92.1	(129)	118 107	108.9 120.1	46.6 60	37.4 40	149.8	59.9 17	54.4 18	94.0	78.2 24	76.1 23	101.3	100.0 28	100.0 26	109.4
9. 鉄 道 ・ 軌 道	(50)	53 54	94.3 92.6	(72)	79 69	91.1 104.3	81.9 59	89.9 62	95.2	86.1 3	89.9 0	-	88.9 2	92.8 2	100.0	100.0 8	100.0 5	160.0
10. 学 校 ・ 病 院	(277)	265 211	104.5 131.3	(270)	259 215	104.2 125.6	48.5 131	40.9 88	148.9	67.8 52	66.5 55	94.5	93.7 70	82.8 35	200.0	100.0 17	100.0 37	45.9
11. 工 業 用 水 道 上 水 道 等	(135)	113 97	119.5 139.2	(139)	124 94	112.1 147.9	29.5 41	41.5 39	105.1	58.3 40	77.7 34	117.6	93.5 49	92.6 14	350.0	100.0 9	100.0 7	128.6
12. 災 害 復 旧	(508)	62 67	819.5 762.9	(469)	120 105	390.8 447.0	4.4 21	39.4 41	49.9	9.3 23	50.1 11	204.4	81.3 338	63.8 14	2361.5	100.0 88	100.0 38	230.3
13. そ の 他	(309)	314 286	98.4 108.0	(264)	264 247	100.0 106.9	47.3 125	43.7 108	115.7	61.7 38	60.3 41	92.7	87.5 68	80.6 50	136.0	100.0 33	100.0 48	68.8
14. 合 計	(3,594)	3,195 3,070	112.5 117.1	(3,312)	2,962 2,715	111.8 122.0	35.5 1,177	40.6 1,102	106.8	54.7 635	64.4 645	98.4	86.7 1,061	82.6 494	214.6	100.0 439	100.0 474	92.7

1. 事業費は当該年度の事業費を示すが、本工事費は当該年度工事費と前年度からの工事費繰越額を含む。
2. 平成20年度の事業費及び本工事費欄は、発注計画額を示す。
3. 平成19年度の事業費及び本工事費は、下段が19年度精算額、上段括弧書きが19年度同期を示す。
4. 第1・四半期から第4・四半期の本工事費契約 (実績又は予定) 額は平成19年度については実績、平成20年度については発注計画額 (第1四半期は実績額) を示す。
5. 本工事費契約 (実績又は予定) 額の上段は平成19年度については発注率の実績累計、平成20年度については発注率の計画累計を示す。

表 - 2 工種別・発注計画表

(秋 田 県)

平成20年9月末 (単位：億円)

事 項 年度 工種分類	事業費			本工事費			本工事費契約 (実績又は予定) 額											
	20	19	20/19 (%)	20	19	20/19 (%)	第1・四半期			第2・四半期			第3・四半期			第4・四半期		
							20	19	20/19 (%)	20	19	20/19 (%)	20	19	20/19 (%)	20	19	20/19 (%)
1. 治山・治水	(344) 401 78.0	(441) 325 73.5	(85.7) 78.0	(406) 325 79.8	(294) 325 110.2	(137.8) 124.8	41.8	49.3	117.0	59.6	61.1	206.2	79.6	79.9	147.2	100.0	100.0	139.6
2. 農林・水産	(255) 325 125.5	(338) 256 75.8	(78.4) 75.5	(221) 256 116.3	(253) 256 101.2	(87.3) 86.3	46.1	57.3	70.2	71.5	77.1	112.1	95.7	95.0	117.5	100.0	100.0	76.2
3. 道 路	(656) 924 141.0	(906) 910 100.3	(71.0) 72.4	(595) 910 153.1	(898) 910 101.3	(66.3) 65.4	29.9	58.1	34.1	62.0	78.2	106.2	90.9	90.4	156.1	100.0	100.0	63.1
4. 港湾・空港	(37) 34 91.9	(43) 27 62.8	(107.6) 84.3	(35) 27 77.1	(35) 27 77.1	(97.7) 127.9	42.4	51.3	80.8	76.6	70.5	173.9	98.0	79.8	224.2	100.0	100.0	9.7
5. 下水道 公 園	(211) 250 118.5	(260) 253 97.3	(84.3) 81.0	(213) 253 118.3	(247) 253 102.4	(86.4) 84.3	26.7	34.0	67.8	65.3	70.4	91.6	88.9	88.8	110.7	100.0	100.0	86.0
6. 住 宅	(31) 29 93.5	(30) 23 76.7	(108.5) 106.1	(11) 23 209.1	(22) 23 104.5	(49.4) 46.3	6.5	18.0	17.8	73.9	63.9	72.5	96.0	92.5	38.3	100.0	100.0	26.3
7. 庁 舎	(22) 6 27.3	(5) 8 160.0	(370.3) 493.8	(23) 6 26.1	(6) 8 133.3	(376.6) 285.3	65.8	13.2	1877.5	93.8	51.7	273.8	94.7	97.0	8.0	100.0	100.0	666.7
8. 土地造成	(40) 45 112.5	(47) 15 31.9	(89.0) 85.8	(7) 15 214.3	(14) 15 107.1	(52.2) 47.7	21.3	12.0	92.7	44.8	51.0	31.4	69.5	64.0	98.9	100.0	100.0	44.2
9. 鉄道・軌道	(0) 0 -	(0) 0 -	(-) -	(0) 0 -	(0) 0 -	(-) -	0.0	0.0	-	0.0	0.0	-	0.0	0.0	-	0.0	0.0	-
10. 学校・病院	(196) 193 98.5	(197) 194 98.5	(101.6) 99.7	(203) 194 95.6	(208) 194 93.3	(97.6) 104.8	42.8	64.4	64.9	70.0	84.7	130.8	93.4	88.6	594.9	100.0	100.0	56.4
11. 工業用水道 上水道等	(89) 100 111.2	(87) 93 106.9	(88.6) 102.0	(82) 93 113.3	(81) 93 114.8	(101.3) 88.3	28.9	22.2	131.6	75.3	76.6	86.5	96.0	89.6	160.5	100.0	100.0	39.3
12. 災害復旧	(81) 10 12.3	(81) 40 49.4	(810.3) 100.4	(173) 40 23.1	(79) 40 50.6	(218.1) 433.0	45.2	40.5	243.6	65.7	54.7	313.9	85.0	66.7	350.6	100.0	100.0	98.5
13. そ の 他	(172) 219 127.3	(221) 197 89.1	(78.7) 77.9	(131) 197 150.4	(190) 197 103.7	(68.8) 66.4	42.8	55.5	53.0	68.5	79.0	75.0	93.2	92.1	130.7	100.0	100.0	59.0
14. 合 計	(2,134) 2,536 118.8	(2,654) 2,340 88.2	(84.1) 80.4	(2,099) 2,340 111.5	(2,328) 2,340 100.5	(90.2) 89.7	37.3	52.0	64.7	65.5	74.4	113.3	89.2	88.3	154.4	100.0	100.0	83.0

1. 事業費は当該年度の事業費を示すが、本工事費は当該年度工事費と前年度からの工事費繰越額を含む。
2. 平成20年度の事業費及び本工事費欄は、発注計画額を示す。
3. 平成19年度の事業費及び本工事費は、下段が19年度精算額、上段括弧書きが19年度同期を示す。
4. 第1・四半期から第4・四半期の本工事費契約(実績又は予定)額は平成19年度については実績、平成20年度については発注計画額(第1四半期は実績額)を示す。
5. 本工事費契約(実績又は予定)額の上段は平成19年度については発注率の実績累計、平成20年度については発注率の計画累計を示す。

表-2 工種別・発注計画表

(山形県)

平成20年9月末 (単位:億円)

事項 年度 工種分類	事業費			本工事費			本工事費契約(実績又は予定)額											
	20	19	20/19 (%)	20	19	20/19 (%)	第1・四半期			第2・四半期			第3・四半期			第4・四半期		
							20	19	20/19 (%)	20	19	20/19 (%)	20	19	20/19 (%)	20	19	20/19 (%)
1. 治山・治水	(430 280)	(401 280)	(65.0 69.6)	(302 218)	(327 218)	(72.1 66.7)	42.1 92	39.3 129	71.4	64.5 49	51.6 40	120.9	84.7 44	66.6 49	90.0	100.0 33	100.0 109	30.6
2. 農林・水産	(194 130)	(139 130)	(67.0 93.5)	(128 119)	(114 119)	(93.0 104.4)	24.4 29	34.2 39	74.4	61.3 44	71.9 43	102.3	97.5 43	95.6 27	159.3	100.0 3	100.0 5	60.0
3. 道 路	(1,051 884)	(948 884)	(84.1 93.2)	(947 868)	(930 868)	(91.6 93.2)	32.3 280	41.8 389	72.1	59.1 232	64.3 209	111.1	83.9 215	80.7 153	140.6	100.0 140	100.0 179	77.9
4. 港湾・空港	(30 23)	(24 23)	(76.7 95.8)	(19 19)	(20 19)	(100.0 95.0)	52.6 10	65.0 13	76.9	84.2 6	80.0 3	200.0	94.7 2	90.0 2	100.0	100.0 1	100.0 2	50.0
5. 下水道 公 園	(279 235)	(274 235)	(84.2 85.8)	(237 184)	(228 184)	(77.6 80.7)	33.2 61	32.0 73	83.6	70.1 68	68.4 83	81.9	95.7 47	92.1 54	87.0	100.0 8	100.0 18	44.4
6. 住 宅	(19 19)	(12 19)	(100.0 158.3)	(11 14)	(10 14)	(127.3 140.0)	14.3 2	20.0 2	100.0	71.4 8	80.0 6	133.3	100.0 4	90.0 1	400.0	100.0 0	100.0 1	純減
7. 庁 舎	(7 20)	(8 20)	(285.7 250.0)	(10 19)	(9 19)	(190.0 211.1)	26.3 5	11.1 1	500.0	73.7 9	55.6 4	225.0	100.0 5	88.9 3	166.7	100.0 0	100.0 1	純減
8. 土地造成	(18 13)	(15 13)	(70.0 85.1)	(19 13)	(17 13)	(67.9 77.2)	23.3 3	54.5 9	33.0	89.1 9	79.6 4	202.4	100.0 1	98.8 3	43.8	100.0 0	100.0 0	-
9. 鉄道・軌道	(0 0)	(0 0)	(- -)	(0 0)	(0 0)	(- -)	0.0 0	0.0 0	-	0.0 0	0.0 0	-	0.0 0	0.0 0	-	0.0 0	0.0 0	-
10. 学校・病院	(106 94)	(115 94)	(88.7 81.7)	(125 98)	(127 98)	(78.4 77.2)	42.9 42	52.0 66	63.6	57.1 14	73.2 27	51.9	92.9 35	83.5 13	269.2	100.0 7	100.0 21	33.3
11. 工業用水道 上水道等	(141 125)	(125 125)	(88.7 100.0)	(139 120)	(127 120)	(86.3 94.5)	41.7 50	34.6 44	113.6	68.3 32	66.1 40	80.0	94.2 31	88.2 28	110.7	100.0 7	100.0 15	46.7
12. 災害復旧	(64 32)	(102 32)	(49.4 31.0)	(71 49)	(116 49)	(69.0 42.2)	68.8 34	54.3 63	53.5	85.7 8	60.7 8	110.7	93.7 4	78.5 21	18.9	100.0 3	100.0 25	12.4
13. そ の 他	(152 159)	(116 159)	(104.6 137.1)	(105 111)	(87 111)	(105.7 127.6)	40.5 45	46.0 40	112.5	62.2 24	78.2 28	85.7	92.8 34	94.3 14	242.9	100.0 8	100.0 5	160.0
14. 合 計	(2,490 2,012)	(2,280 2,012)	(80.8 88.3)	(2,112 1,831)	(2,112 1,831)	(86.7 86.7)	35.7 653	41.1 868	75.3	63.1 503	64.5 495	101.6	88.5 466	81.9 368	126.6	100.0 210	100.0 382	55.1

1. 事業費は当該年度の事業費を示すが、本工事費は当該年度工事費と前年度からの工事費繰越額を含む。
2. 平成20年度の事業費及び本工事費欄は、発注計画額を示す。
3. 平成19年度の事業費及び本工事費は、下段が19年度精算額、上段括弧書きが19年度同期を示す。
4. 第1・四半期から第4・四半期の本工事費契約(実績又は予定)額は平成19年度については実績、平成20年度については発注計画額(第1四半期は実績額)を示す。
5. 本工事費契約(実績又は予定)額の上段は平成19年度については発注率の実績累計、平成20年度については発注率の計画累計を示す。

表 - 2 工種別・発注計画表

(福 島 県)

平成20年9月末 (単位：億円)

事 項 年度 工種分類	事業費			本工事費			本工事費契約 (実績又は予定) 額											
							第1・四半期			第2・四半期			第3・四半期			第4・四半期		
	20	19	20/19 (%)	20	19	20/19 (%)	20	19	20/19 (%)	20	19	20/19 (%)	20	19	20/19 (%)	20	19	20/19 (%)
1. 治山・治水	(271) 207	76.4) 269	77.0)	(201) 129	64.2) 179	72.2)	43.4	57.5		72.0	77.8		93.9	89.8		100.0	100.0	43.4
2. 農林・水産	(349) 264	75.8) 343	77.1)	(305) 254	83.3) 297	85.6)	35.0	33.1		72.9	68.5		91.2	90.6		100.0	100.0	79.6
3. 道 路	(1,205) 1,228	101.9) 1,164	105.5)	(1,061) 1,118	105.4) 1,033	108.2)	36.9	41.3		66.7	60.4		85.9	81.3		100.0	100.0	81.5
4. 港湾・空港	(43) 68	158.1) 43	158.1)	(35) 52	148.6) 40	130.0)	59.6	52.5		84.6	85.0		98.1	97.5		100.0	100.0	
5. 下水道 公 園	(427) 352	82.4) 410	85.9)	(370) 330	89.2) 346	95.4)	33.9	39.6		66.7	71.4		94.5	88.2		100.0	100.0	43.9
6. 住 宅	(40) 39	97.5) 38	102.6)	(36) 35	97.2) 34	102.9)	22.9	23.5		57.1	52.9		88.6	82.4		100.0	100.0	66.7
7. 庁 舎	(35) 68	194.3) 55	123.6)	(28) 66	235.7) 27	244.4)	21.2	55.6		28.8	85.2		98.5	96.3		100.0	100.0	100.0
8. 土地造成	(55) 52	95.3) 57	92.1)	(20) 17	83.0) 18	90.2)	24.7	28.3		41.6	40.2		78.3	74.5		100.0	100.0	76.6
9. 鉄道・軌道	(1) 0	純減) 1	純減)	(1) 0	純減) 1	純減)	0.0	0.0		0.0	100.0		0.0	100.0		0.0	100.0	-
10. 学校・病院	(254) 193	76.0) 244	79.1)	(279) 226	81.0) 247	91.5)	47.3	51.4		67.7	76.1		90.7	89.1		100.0	100.0	77.8
11. 工業用水道 上水道等	(154) 170	110.4) 146	116.4)	(141) 163	115.6) 124	131.5)	23.3	22.6		49.7	62.1		96.3	88.7		100.0	100.0	42.9
12. 災害復旧	(44) 12	26.4) 64	18.2)	(121) 37	30.6) 136	27.3)	79.7	64.9		82.4	76.0		94.6	85.6		100.0	100.0	10.3
13. そ の 他	(322) 270	83.9) 316	85.4)	(246) 244	99.2) 227	107.5)	36.5	57.3		58.2	71.8		95.5	89.9		100.0	100.0	47.8
14. 合 計	(3,200) 2,923	91.4) 3,150	92.8)	(2,843) 2,671	93.9) 2,709	98.6)	37.1	43.8		65.2	67.5		90.4	86.1		100.0	100.0	67.8

1. 事業費は当該年度の事業費を示すが、本工事費は当該年度工事費と前年度からの工事費繰越額を含む。
2. 平成20年度の事業費及び本工事費欄は、発注計画額を示す。
3. 平成19年度の事業費及び本工事費は、下段が19年度精算額、上段括弧書きが19年度同期を示す。
4. 第1・四半期から第4・四半期の本工事費契約 (実績又は予定) 額は平成19年度については実績、平成20年度については発注計画額 (第1四半期は実績額) を示す。
5. 本工事費契約 (実績又は予定) 額の上段は平成19年度については発注率の実績累計、平成20年度については発注率の計画累計を示す。

表 - 3 機 関 別 ・ 発 注 計 画 表

(岩 手 県)

平成20年9月末

(単位 : 億円)

事項 年度 機関別	事業費			本工事費			本工事費契約 (実績又は予定) 額											
							第1・四半期			第2・四半期			第3・四半期			第4・四半期		
	20	19	20/19 (%)	20	19	20/19 (%)	20	19	20/19 (%)	20	19	20/19 (%)	20	19	20/19 (%)	20	19	20/19 (%)
(岩手県)																		
国	(791)	(797)	101.1	(797)	(797)	100.4	49.3	55.9		65.6	71.6		92.8	86.4		100	100	
	800	831	96.3	800	794	100.9	395	444	89.0	131	125	104.7	218	118	185.0	58	108	53.4
公 団	(34)	(18)	84.7	(18)	(18)	62.8	0.0	38.2		48.7	68.8		89.4	82.1		100	100	
	29	35	82.1	11	17	65.3	0	7	純減	6	5	103.8	5	2	200.0	1	3	38.7
県	(990)	(925)	112.8	(925)	(925)	103.0	45.4	46.3		72.2	79.5		90.3	90.6		100	100	
	1,117	952	117.3	953	879	108.4	433	407	106.4	255	292	87.3	173	97	178.4	92	83	110.8
市 町 村	(893)	(899)	106.9	(899)	(899)	92.3	24.3	35.8		63.6	70.8		94.0	88.1		100	100	
	955	932	102.5	830	938	88.5	202	336	60.1	326	328	99.4	252	162	155.6	50	112	44.6
合 計	(2,708)	(2,638)	107.1	(2,638)	(2,638)	98.4	39.7	45.4		67.3	73.9		92.3	88.4		100	100	
	2,900	2,750	105.5	2,595	2,628	98.7	1,030	1,193	86.3	717	750	95.6	647	379	170.8	201	306	65.7

1. 事業費は当該年度の事業費を示すが、本工事費は当該年度工事費と前年度からの工事費繰越額を含む。
2. 平成20年度の事業費及び本工事費欄は、発注計画額を示す。
3. 平成19年度の事業費及び本工事費は、下段が19年度精算額、上段括弧書きが19年度同期を示す。
4. 第1・四半期から第4・四半期の本工事費契約(実績又は予定)額は平成19年度については実績、平成20年度については発注計画額(第1四半期は実績額)を示す。
5. 本工事費契約(実績又は予定)額の上段は平成19年度については発注率の実績累計、平成20年度については発注率の計画累計を示す。

表 - 3 機 関 別 ・ 発 注 計 画 表

(宮 城 県)

平成20年9月末

(単位：億円)

事項 年度 機関別	事業費			本工事費			本工事費契約（実績又は予定）額																							
							第1・四半期			第2・四半期			第3・四半期			第4・四半期														
	20	19	20/19 (%)	20	19	20/19 (%)	20	19	20/19 (%)	20	19	20/19 (%)	20	19	20/19 (%)	20	19	20/19 (%)												
(宮城県)																														
国	(584)	106.0	(549)	111.2	33.7	50.8	54.5	69.1	82.1	83.7	100	100	619	600	103.1	611	541	112.8	206	275	74.9	127	99	127.5	169	79	214.1	110	88	124.0
公 団	(85)	103.2	(87)	121.1	50.7	24.5	65.2	46.8	84.3	71.6	100	100	88	74	118.4	105	74	141.7	53	18	293.4	15	17	92.2	20	19	109.2	17	21	78.2
県	(968)	124.1	(933)	115.5	28.8	38.3	47.3	65.6	83.9	85.0	100	100	1,201	879	136.6	1,078	780	138.2	311	299	104.0	199	213	93.4	394	151	260.9	174	117	148.7
市 町 村	(1,558)	108.2	(1,394)	108.9	40.0	38.7	59.4	62.6	90.8	81.3	100	100	1,686	1,516	111.2	1,518	1,319	115.1	607	510	119.0	294	316	93.0	478	246	194.3	139	247	56.3
合 計	(3,195)	112.5	(2,962)	111.8	35.5	40.6	54.7	64.4	86.7	82.6	100	100	3,594	3,070	117.1	3,312	2,715	122.0	1,177	1,102	106.8	635	645	98.4	1,061	494	214.6	439	474	92.7

1. 事業費は当該年度の事業費を示すが、本工事費は当該年度工事費と前年度からの工事費繰越額を含む。
2. 平成20年度の事業費及び本工事費欄は、発注計画額を示す。
3. 平成19年度の事業費及び本工事費は、下段が19年度精算額、上段括弧書きが19年度同期を示す。
4. 第1・四半期から第4・四半期の本工事費契約（実績又は予定）額は平成19年度については実績、平成20年度については発注計画額（第1四半期は実績額）を示す。
5. 本工事費契約（実績又は予定）額の上段は平成19年度については発注率の実績累計、平成20年度については発注率の計画累計を示す。

表 - 3 機 関 別 ・ 発 注 計 画 表

(秋 田 県)

平成20年9月末

(単位 : 億円)

事項 年度 機関別	事業費			本工事費			本工事費契約 (実績又は予定) 額											
							第1・四半期			第2・四半期			第3・四半期			第4・四半期		
	20	19	20/19 (%)	20	19	20/19 (%)	20	19	20/19 (%)	20	19	20/19 (%)	20	19	20/19 (%)	20	19	20/19 (%)
(秋田県)																		
国	(737)	(724)	83.6	(616)	(715)	83.6	40.9	56.2		65.0	71.6		85.5	84.8		100	100	
公 団	(6)	(4)	86.7	(5)	(3)	80.0	9.4	21.2		28.1	63.6		56.3	87.9		100	100	
県	(838)	(825)	77.9	(653)	(813)	95.9	37.6	59.1		62.8	77.8		89.9	91.1		100	100	
市 町 村	(955)	(788)	90.0	(859)	(796)	88.8	34.0	41.0		69.1	73.5		91.8	88.5		100	100	
	859	983	87.4	700	796	87.9	238	327	72.8	246	259	95.0	159	119	133.4	57	92	62.5
合 計	(2,536)	(2,340)	84.1	(2,134)	(2,328)	89.7	37.3	52.0		65.5	74.4		89.2	88.3		100	100	
	2,134	2,654	80.4	2,099	2,328	90.2	783	1,210	64.7	591	522	113.3	499	323	154.4	227	273	83.0

1. 事業費は当該年度の事業費を示すが、本工事費は当該年度工事費と前年度からの工事費繰越額を含む。
2. 平成20年度の事業費及び本工事費欄は、発注計画額を示す。
3. 平成19年度の事業費及び本工事費は、下段が19年度精算額、上段括弧書きが19年度同期を示す。
4. 第1・四半期から第4・四半期の本工事費契約(実績又は予定)額は平成19年度については実績、平成20年度については発注計画額(第1四半期は実績額)を示す。
5. 本工事費契約(実績又は予定)額の上段は平成19年度については発注率の実績累計、平成20年度については発注率の計画累計を示す。

表 - 3 機 関 別 ・ 発 注 計 画 表

(山 形 県)

平成20年9月末

(単 位 : 億 円)

事項 年度 機関別	事業費			本工事費			本工事費契約 (実績又は予定) 額											
							第1・四半期			第2・四半期			第3・四半期			第4・四半期		
	20	19	20/19 (%)	20	19	20/19 (%)	20	19	20/19 (%)	20	19	20/19 (%)	20	19	20/19 (%)	20	19	20/19 (%)
(山形県)																		
国	(827)	(962)	(86.0)	(808)	(925)	(87.3)	38.2	40.4		59.6	59.3		82.7	73.9		100	100	
公 団	(15)	(21)	(71.9)	(17)	(25)	(69.6)	31.0	44.8		75.9	66.2		90.8	87.6		100	100	
県	(445)	(752)	(59.2)	(445)	(516)	(86.2)	36.6	46.0		69.2	69.2		91.5	88.2		100	100	
市 町 村	(725)	(756)	(95.9)	(561)	(647)	(86.7)	31.4	37.7		62.9	68.6		94.5	89.0		100	100	
合 計	(2,012)	(2,490)	(80.8)	(1,831)	(2,112)	(86.7)	35.7	41.1		63.1	64.5		88.5	81.9		100	100	
	2,012	2,280	88.3	1,831	2,112	86.7	653	868	75.3	503	495	101.6	466	368	126.6	210	382	55.1

1. 事業費は当該年度の事業費を示すが、本工事費は当該年度工事費と前年度からの工事費繰越額を含む。
2. 平成20年度の事業費及び本工事費欄は、発注計画額を示す。
3. 平成19年度の事業費及び本工事費は、下段が19年度精算額、上段括弧書きが19年度同期を示す。
4. 第1・四半期から第4・四半期の本工事費契約 (実績又は予定) 額は平成19年度については実績、平成20年度については発注計画額 (第1四半期は実績額) を示す。
5. 本工事費契約 (実績又は予定) 額の上段は平成19年度については発注率の実績累計、平成20年度については発注率の計画累計を示す。

表 - 3 機 関 別 ・ 発 注 計 画 表

(福 島 県)

平成20年9月末

(単 位 : 億 円)

事項 年度 機関別	事業費			本工事費			本工事費契約（実績又は予定）額											
							第1・四半期			第2・四半期			第3・四半期			第4・四半期		
	20	19	20/19 (%)	20	19	20/19 (%)	20	19	20/19 (%)	20	19	20/19 (%)	20	19	20/19 (%)	20	19	20/19 (%)
(福島県)																		
国	(612)	(578)	88.1	(578)	(578)	96.0	41.7	36.7		65.5	58.6		82.8	78.5		100	100	
	539	600	89.9	555	562	98.8	232	206	112.4	132	123	107.2	96	112	86.0	95	121	78.9
公 団	(117)	(115)	127.6	(115)	(115)	127.4	18.2	21.1		47.0	41.6		69.1	68.5		100	100	
	149	103	144.5	147	102	143.9	27	22	123.7	42	21	203.4	32	27	117.9	45	32	141.1
県	(982)	(894)	86.8	(894)	(894)	81.8	46.0	56.1		80.0	78.0		94.1	92.1		100	100	
	852	954	89.3	731	870	84.0	336	488	68.9	249	191	130.4	103	122	84.4	43	69	62.3
市 町 村	(1,490)	(1,257)	92.8	(1,257)	(1,257)	98.5	32.0	40.2		58.4	66.1		94.2	86.8		100	100	
	1,383	1,493	92.6	1,238	1,175	105.4	396	472	83.9	327	305	107.2	443	243	182.3	72	155	46.5
合 計	(3,200)	(2,843)	91.4	(2,843)	(2,843)	93.9	37.1	43.8		65.2	67.5		90.4	86.1		100	100	
	2,923	3,150	92.8	2,671	2,709	98.6	990	1,188	83.4	750	640	117.3	675	504	133.7	256	377	67.8

1. 事業費は当該年度の事業費を示すが、本工事費は当該年度工事費と前年度からの工事費繰越額を含む。
2. 平成20年度の事業費及び本工事費欄は、発注計画額を示す。
3. 平成19年度の事業費及び本工事費は、下段が19年度精算額、上段括弧書きが19年度同期を示す。
4. 第1・四半期から第4・四半期の本工事費契約（実績又は予定）額は平成19年度については実績、平成20年度については発注計画額（第1四半期は実績額）を示す。
5. 本工事費契約（実績又は予定）額の上段は平成19年度については発注率の実績累計、平成20年度については発注率の計画累計を示す。