出来形管理基準及び規格値

単位：mm

編	章	節	条	枝番	工種	測定項目		規格値	測定基準	測定箇所	摘要
1 共通編	2 土工	3 河川・海岸・砂防土工	2		掘削工	基準高 ▽		±50	施工延長 40m（測点間隔 25mの場合は 50m）につき１箇所、延長 40m（又は 50m）以下のものは１施工箇所につき２箇所。 基準高は掘削部の両端で測定。	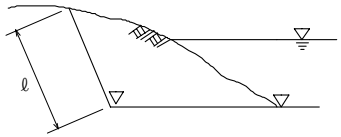	
						法長 ℓ	ℓ＜5m	−200			
							ℓ≧5m	法長−４％			
1 共通編	2 土工	3 河川・海岸・砂防土工	3		盛土工	基準高 ▽		−50	施工延長 40m（測点間隔 25mの場合は 50m）につき１箇所、延長 40m（又は 50m）以下のものは１施工箇所につき２箇所。 基準高は各法肩で測定。	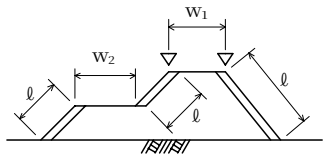	
						法長 ℓ	ℓ＜5m	−100			
							ℓ≧5m	法長−２％			
						幅 w_1, w_2		−100			
1 共通編	2 土工	3 河川・海岸・砂防土工	4		盛土補強工 （補強土（テールアルメ）壁工法） （多数アンカー式補強土工法） （ジオテキスタイルを用いた補強土工法）	基準高 ▽		−50	施工延長 40m（測点間隔 25mの場合は 50m）につき１箇所、延長 40m（又は 50m）以下のものは１施工箇所につき２箇所。	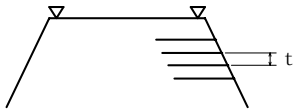	
						厚さ t		−50			
						控え長さ		設計値以上			

出来形管理基準及び規格値

単位：mm

編	章	節	条	枝番	工種	測定項目		規格値	測定基準	測定箇所	摘要
1 共通編	2 土工	3 河川・海岸・砂防土工	5		法面整形工（盛土部）	厚さ t		※－30	施工延長 40m（測点間隔 25mの場合は 50m）につき１箇所、延長 40m（又は 50m）以下のものは１施工箇所につき２箇所、法の中央で測定。 ※土羽打ちのある場合に適用。	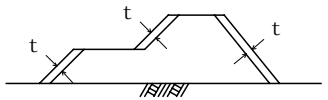	
1 共通編	2 土工	3 河川・海岸・砂防土工	6		堤防天端工	厚さ t	t＜15㎝	－25	幅は、施工延長 40m（測点間隔 25mの場合は 50m）につき１箇所、延長 40m（又は 50m）以下のものは１施工箇所につき２箇所。 厚さは、施工延長 200mにつき１箇所、200m以下は２箇所、中央で測定。	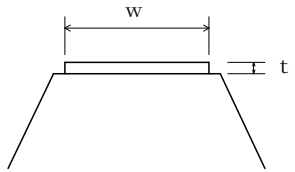	
							t≧15㎝	－50			
						幅 w		－100			
1 共通編	2 土工	4 道路土工	2		掘削工	基準高 ▽		±50	施工延長 40mにつき１箇所、延長 40m以下のものは１施工箇所につき２箇所。 基準高は、道路中心線及び端部で測定。	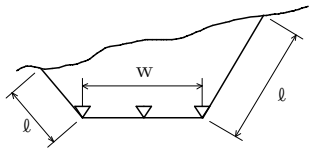	
						法長 ℓ	ℓ＜5m	－200			
							ℓ≧5m	法長－４％			
						幅 w		－100			

単位：mm

編	章	節	条	枝番	工種	測定項目		規格値	測定基準	測定箇所	摘要
1 共通編	2 土工	4 道路土工	3 4		路体盛土工 路床盛土工	基準高 ▽		±50	施工延長 40mにつき1箇所、延長 40m以下のものは1施工箇所につき2箇所。 基準高は、道路中心線及び端部で測定。	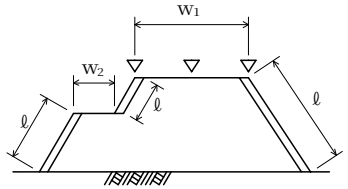	
						法長 ℓ	ℓ＜5m	−100			
							ℓ≧5m	法長−2％			
						幅	w_1, w_2	−100			
1 共通編	2 土工	4 道路土工	5		法面整形工（盛土部）	厚さ t		※−30	施工延長 40mにつき1箇所、延長 40m以下のものは1施工箇所につき2箇所。法の中央で測定。 ※土羽打ちのある場合に適用。	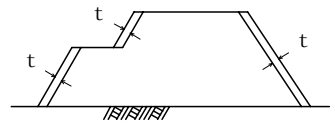	
1 共通編	3 無筋、鉄筋コンクリート	5 鉄筋	3		鉄筋の組立て	平均間隔 d		±φ	$d = \frac{D}{n-1}$ D：本間の長さ n：10本程度とする φ：鉄筋径 工事の規模に応じて、1リフト、1ロット当たりに対して各面で一箇所以上測定する。最小かぶりは、コンクリート標準示方書（構造性能照査編 9.2）参照 ※重要構造物かつ主鉄筋について適用する	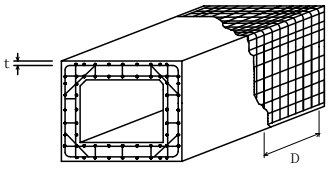	
						か ぶ り i		±φかつ最小かぶり以内			