単位：mm

編	章	節	条	枝番	工種	測定項目	規格値	測定基準	測定箇所	摘要
9 ダム編	1 コンクリートダム	4 ダムコンクリート工			コンクリートダム工（本体）	天端高 ▽	±20	1．図面の寸法表示箇所で測定。 2．上記以外の測定箇所は、下記を標準とする。 ①天端高（越流部堤頂高を含む）は、各ジョイントについて測定。 ②堤幅、リフト高は、各ジョイントについて5リフトごとに測定。 （注）堤幅、リフト高の測定は、上下流面型枠と水平打継目の接触部とする。（堤幅は、中心線又は、基準線との関係づけも含む） ③ジョイント間隔（横継目）は、5リフトごと上流端、下流端を対象に測定。 ④堤長は、天端中心線延長を測定。 3． ①越流堤頂部、天端仕上げなどの平坦性の測定方法は、監督職員の指示による。 ②監査廊の敷高、幅、高さ、平坦性などの測定方法は監督職員の指示による。	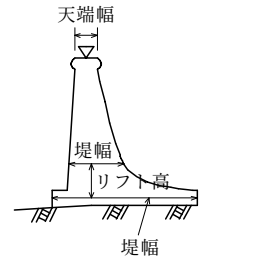 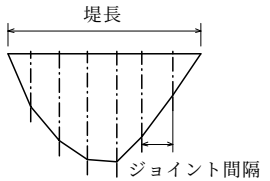 (注)1. j：ジョイント	
						天端幅	±20			
						ジョイント間隔	±30			
						リフト高	±50			
						堤幅	−30，+50			
						堤長	−100			
9 ダム編	1 コンクリートダム	4 ダムコンクリート工			コンクリートダム工（水叩）	天端高 ▽	±20	1．図面の寸法表示箇所で測定。 2．上記以外の測定箇所は、下記を標準とする。 ①天端高（敷高）、ジョイント間は各ジョイント、各測点の交点部を測定。 ②長さは、各ジョイントごとに測定。 ③幅は、各測点ごとに測定。 3．水叩の平坦性の測定は監督職員の指示による。	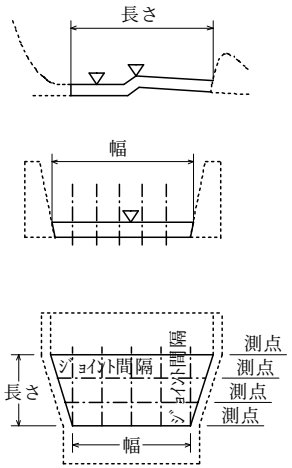	
						ジョイント間隔	±30			
						幅	±40			
						長さ	−100，+60			

編	章	節	条	枝番	工種	測定項目	規格値
9 ダム編	1 コンクリートダム	4 ダムコンクリート工			コンクリートダム工（副ダム）	天端高 ▽	±20
						ジョイント間隔	±30
						リフト高	±50
						堤幅	−30，＋50
						堤長	±40

単位：mm

測定基準	測定箇所	摘要
1．図面の寸法表示箇所で測定。 2．上記以外の測定箇所は、下記を標準とする。 ①天端高は、各ジョイントごとに測定。 ②堤幅、リフト高は、各ジョイントについて3リフトごとに測定。 （注）堤幅、リフト高の測定は、上下流面型枠と水平打継目の接触部とする。（堤幅は、中心線又は、基準線との関係づけも含む） ③ジョイント間隔は、3リフトごと上流端、下流端を対象に測定。 ④堤長は、各測点ごとに測定。	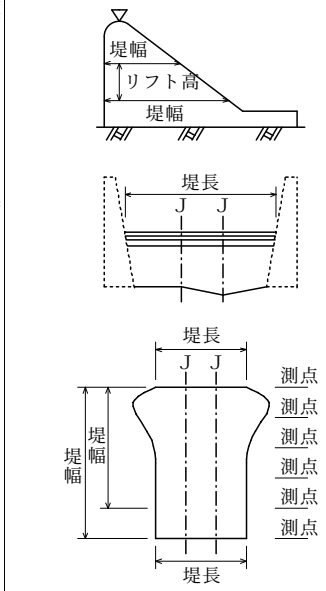	

単位：mm

編	章	節	条	枝番	工種	測定項目	規格値
9 ダム編	1 コンクリートダム	4 ダムコンクリート工			コンクリートダム工（導流壁）	天端高 ▽	±30
						ジョイント間隔	±20
						リフト高	±50
						長さ	±100
						厚さ	±20

測定基準	測定箇所	摘要
1．図面の寸法表示箇所で測定。 2．上記以外の測定箇所は、下記を標準とする。 ①天端高、天端幅は、各測点、又はジョイントごとに測定。 ②リフト高、厚さは、各測点、又はジョイントについて3リフトごとに測定。 （注）リフト高、厚さの測定は、前面、背面型枠設置後からとする。なお、リフト高、厚さの測定箇所は、前面背面型枠と水平打継目の接触部とする。 ③長さは、天端中心線の水平延長又は、測点に直角な水平延長を測定。	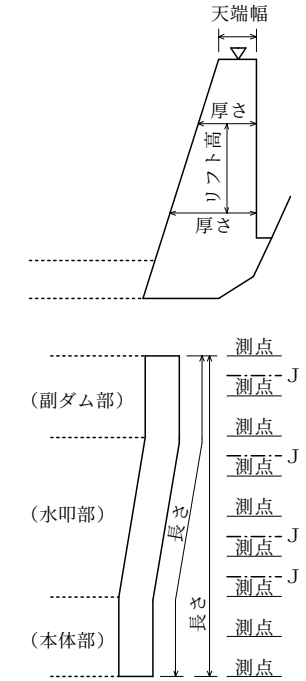	

単位：mm

編	章	節	条	枝番	工種	測定項目	規格値	測定基準	測定箇所	摘要
9 ダム編	2 フィルダム	3 盛立工	5		コアの盛立	基準高 ▽	－0	各測点について５層毎に測定。 ※外側境界線は標準機種（タンピングローラ）の場合		
						外側境界線	－0，＋500			
9 ダム編	2 フィルダム	3 盛立工	6		フィルターの盛立	基準高 ▽	－0	各測点について５層毎に測定。		
						外側境界線	－0，＋1000			
						盛立幅	－0，＋1000			
9 ダム編	2 フィルダム	3 盛立工	7		ロックの盛立	基準高 ▽	－100	各測点について盛立５m毎に測定。		
						外側境界線	－0，＋2000			

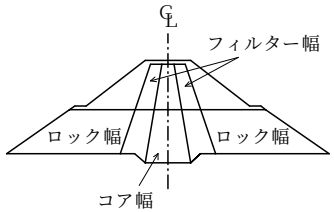

単位：mm

編	章	節	条	枝番	工種	測定項目	規格値	測定基準	測定箇所	摘要
9 ダム編	2 フィルダム				フィルダム（洪水吐）	基準高 ▽	±20	1．図面の寸法表示箇所で測定。 2．1回／1施工箇所	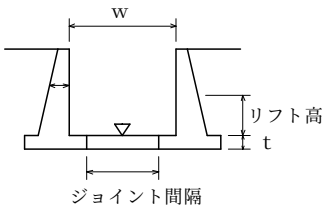	
						ジョイント間隔	±30			
						厚さ t	±20			
						幅 w	±40			
						リフト高さ	±20			
						長さ L	±100			
9 ダム編	3 基礎グラウチング	3 ボーリング工			ボーリング工	深度 L	設計値以上	ボーリング工毎 ※配置位置の規定はコンクリート面で行うカーテングラウトに適用する。	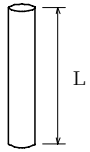	
						配置誤差	100			