

## ＜冬タイヤの装着率調査＞

◆「道の駅」に駐車している車の、冬タイヤ装着率について調査しています。

- 調査日：平成26年11月6日から平成26年12月上旬までの毎週木曜日予定  
(本格的な積雪又は装着率が100%近くになるまで)
- 調査場所：道の駅「なみおか」「とわだ」の2箇所
- 調査回数：14時00分、15時00分、16時00分の3回
- 調査項目：県内（青森・八戸）、県外ナンバー別  
普通車（軽乗用車、軽トラック、普通乗用車）・大型車別

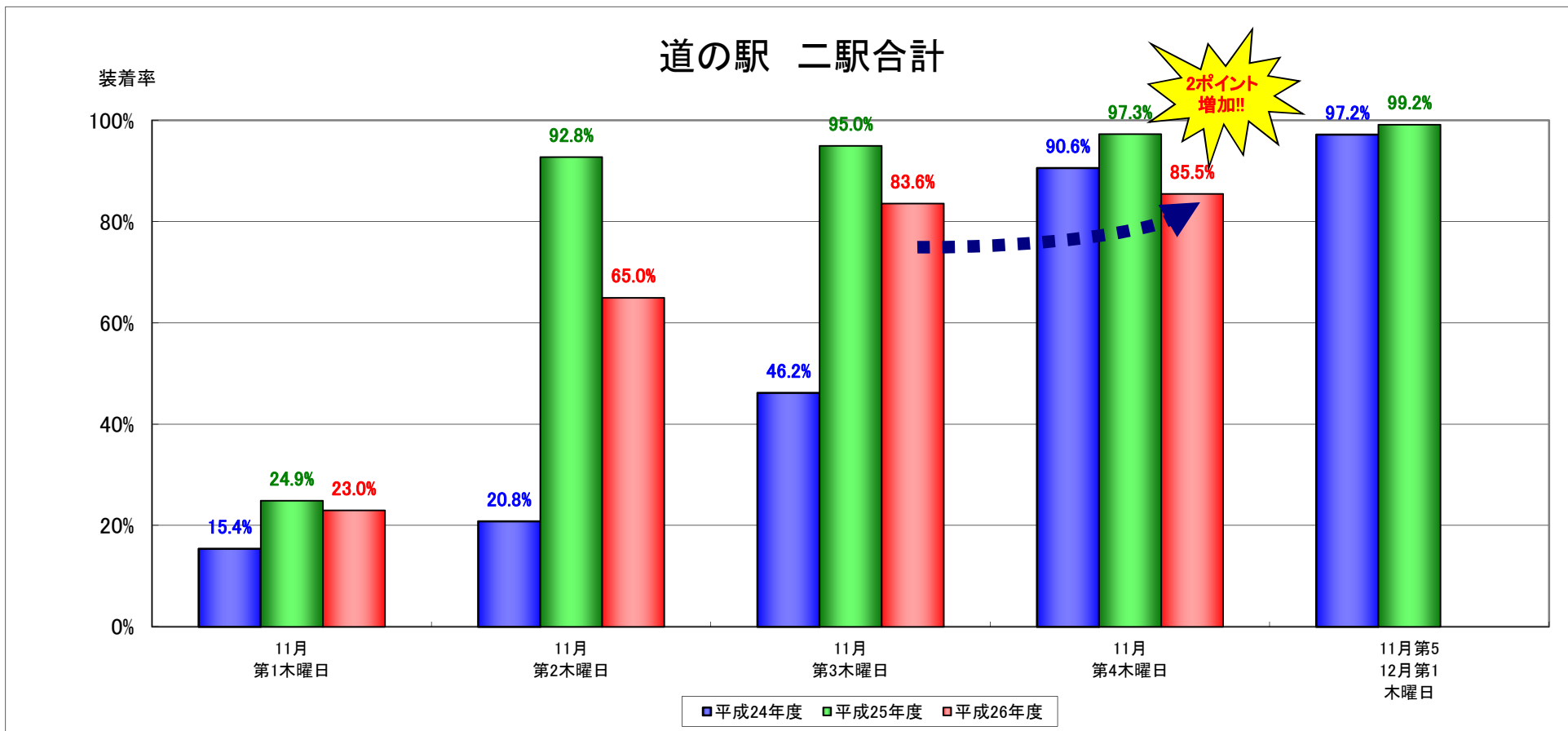
◆平成26年11月27日現在の速報値（別添資料一 II 参照）

冬タイヤ装着率  
道の駅「なみおか」「とわだ」合計(過去二年との比較)

平成24年度  
平成25年度  
平成26年度

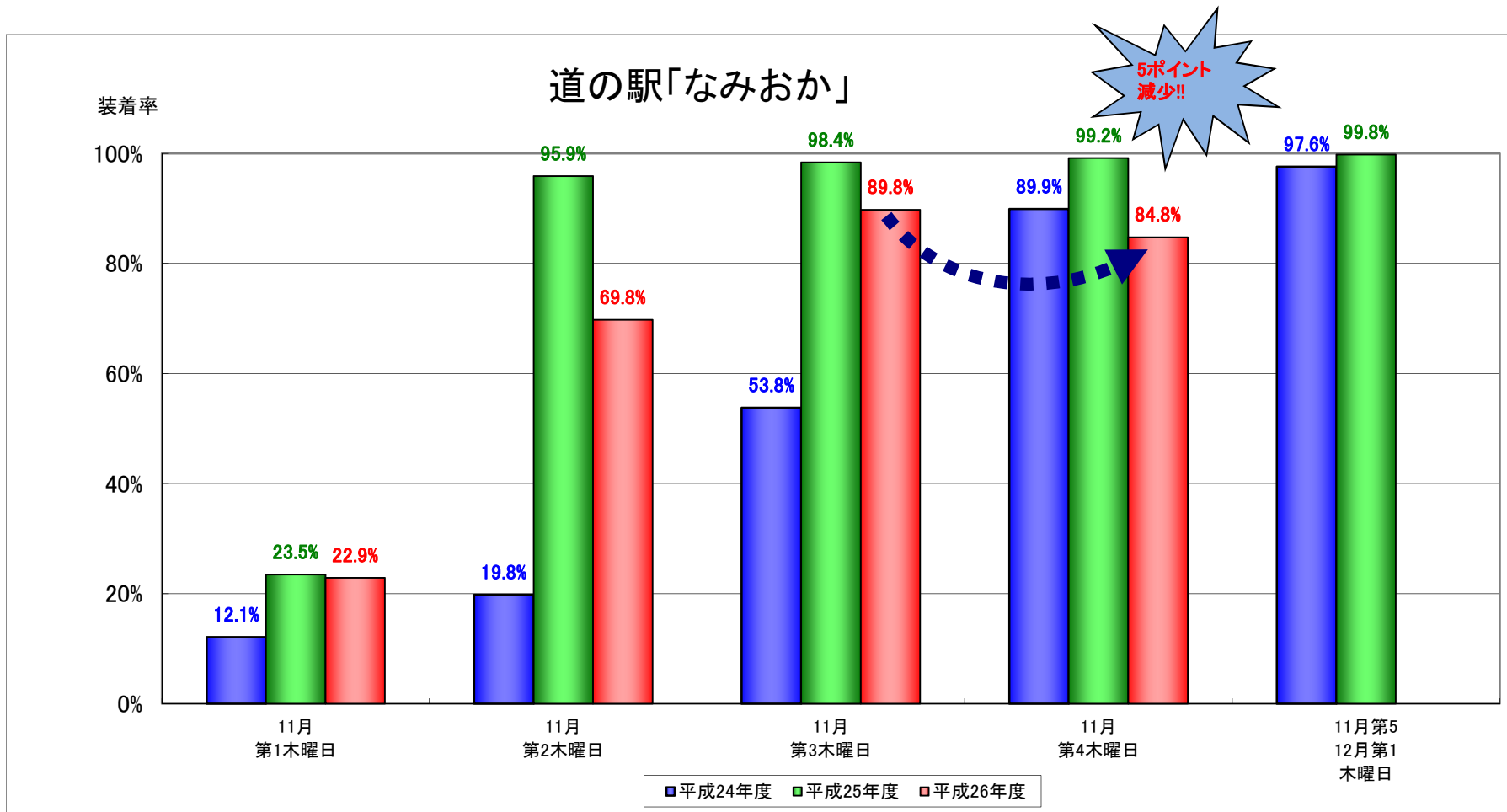
別添資料一Ⅱ

■今年度は、11月3日に青森で初雪を観測。(平年と比べて3日早く、前季と比べて8日早い)



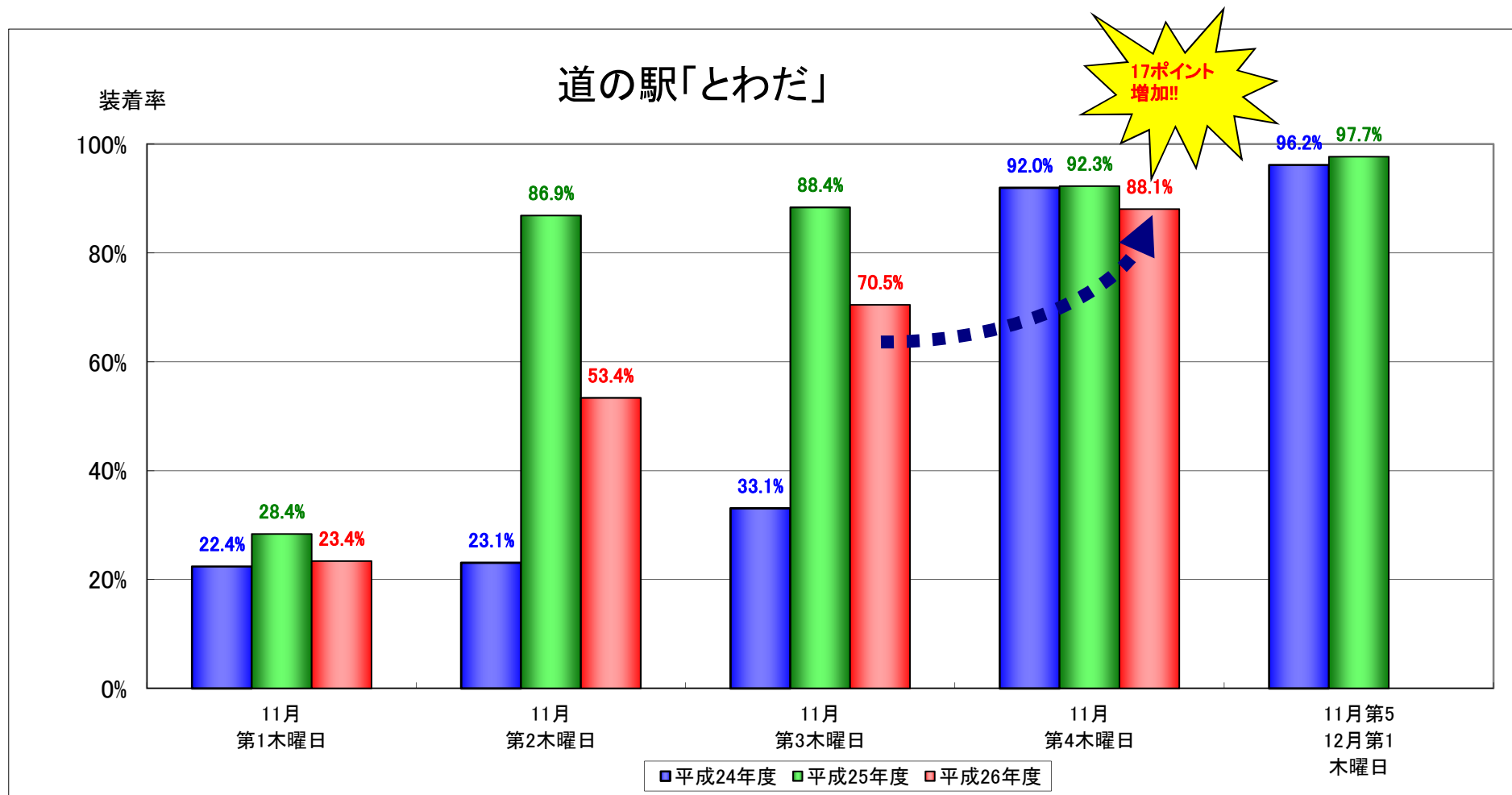
冬タイヤ装着率  
道の駅「なみおか」(過去二年との比較)

平成24年度  
平成25年度  
平成26年度



冬タイヤ装着率  
道の駅「とわだ」(過去二年との比較)

平成24年度  
平成25年度  
平成26年度



## 冬タイヤ装着率データ

## 【道の駅 なみおか】

調査日	総数			県内ナンバー			県外ナンバー		
	調査台数	装着台数	装着率	調査台数	装着台数	装着率	調査台数	装着台数	装着率
H26.11.6	384	88	22.9%	365	82	22.5%	19	6	31.6%
H26.11.13	248	173	69.8%	236	165	69.9%	12	8	66.7%
H26.11.20	186	167	89.8%	170	154	90.6%	16	13	81.3%
H26.11.27	453	384	84.8%	433	370	85.5%	20	14	70.0%
(参考:前年同時期) H25.11.28	372	369	99.2%	348	345	99.1%	24	24	100.0%

## 【道の駅 とわだ】

調査日	総数			県内ナンバー			県外ナンバー		
	調査台数	装着台数	装着率	調査台数	装着台数	装着率	調査台数	装着台数	装着率
H26.11.6	141	33	23.4%	117	26	22.2%	24	7	29.2%
H26.11.13	103	55	53.4%	81	38	46.9%	22	17	77.3%
H26.11.20	88	62	70.5%	76	53	69.7%	12	9	75.0%
H26.11.27	134	118	88.1%	113	101	89.4%	21	17	81.0%
(参考:前年同時期) H25.11.28	143	132	92.3%	128	117	91.4%	15	15	100.0%

## 【2駅 合計】

調査日	総数			県内ナンバー			県外ナンバー		
	調査台数	装着台数	装着率	調査台数	装着台数	装着率	調査台数	装着台数	装着率
H26.11.6	525	121	23.0%	482	108	22.4%	43	13	30.2%
H26.11.13	351	228	65.0%	317	203	64.0%	34	25	73.5%
H26.11.20	274	229	83.6%	246	207	84.1%	28	22	78.6%
H26.11.27	587	502	85.5%	546	471	86.3%	41	31	75.6%
(参考:前年同時期) H25.11.28	515	501	97.3%	476	462	97.1%	39	39	100.0%

※速報値のため、普通車・大型車別のデータは記載していません。