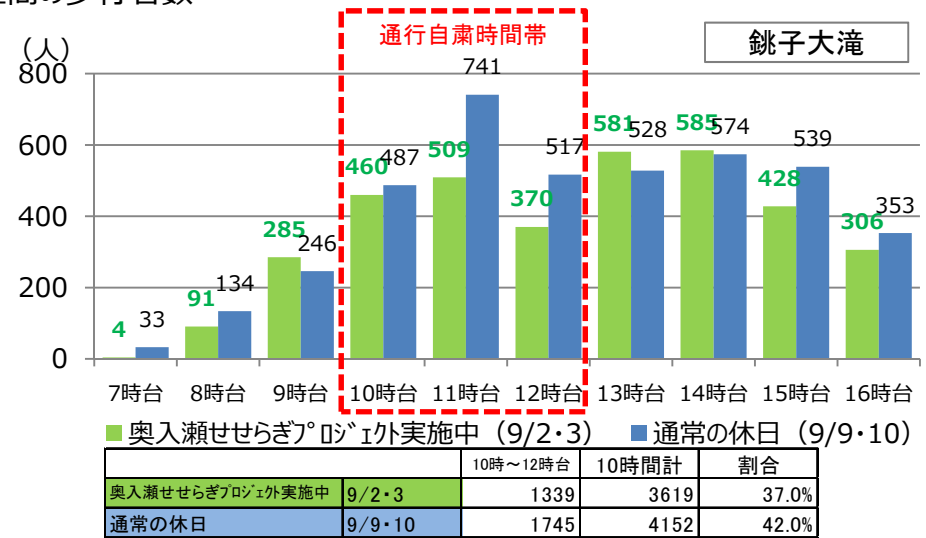
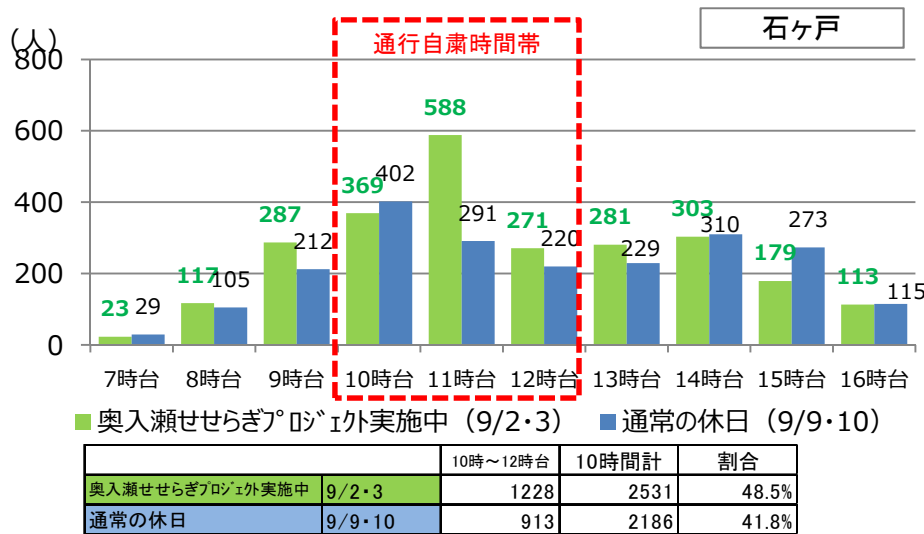


■ 歩行者・自転車通行状況調査結果

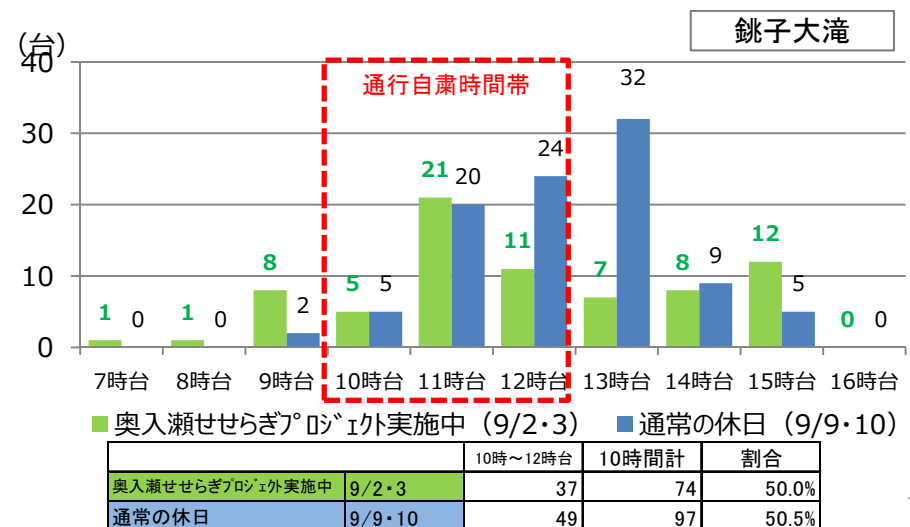
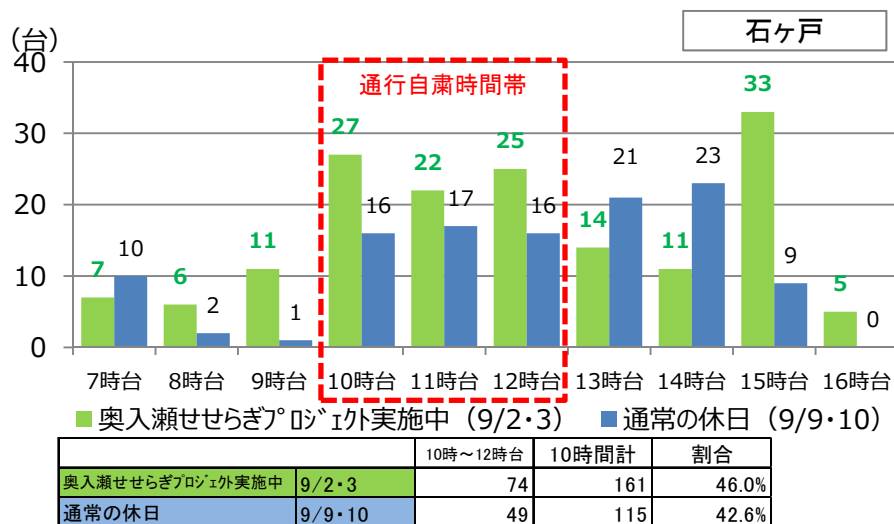
① 通常時との比較

■ 通行自粛依頼時間帯（10:00～13:00）の歩行者数は、石ヶ戸付近では2日間で**315人増**、
 銚子大滝付近では2日間で**406人減**となった。

▼ 奥入瀬溪流区間の歩行者数



▼ 奥入瀬溪流区間の自転車利用者数



歩行者・自転車通行状況調査結果

②通行自粛時間帯シェア

▼通行自粛呼びかけ時間帯の歩行者・自転車シェア

| 調査地点 | 調査区分 | 調査日 | 歩行者 | | | 自転車 | | |
|------|---------------|-----------|--------------|----------------|--------|--------------|----------------|--------|
| | | | 10時間計 (a) | 通行自粛 時間帯(b) | b/a(%) | 10時間計 (a) | 通行自粛 時間帯(b) | b/a(%) |
| 石ヶ戸 | MM単独実施 (a) | 9月 2日 (土) | 1,101 | 629 | 57.1% | 59 | 17 | 28.8% |
| | | 9月 3日 (日) | 1,430 | 599 | 41.9% | 102 | 57 | 55.9% |
| | 通常の休日 (b) | 9月 9日 (土) | 1,264 | 492 | 38.9% | 73 | 34 | 46.6% |
| | | 9月10日 (日) | 922 | 421 | 45.7% | 42 | 15 | 35.7% |
| 銚子大滝 | MM単独実施 (a) | 9月 2日 (土) | 1,522 | 505 | 33.2% | 35 | 14 | 40.0% |
| | | 9月 3日 (日) | 2,097 | 834 | 39.8% | 39 | 23 | 59.0% |
| | 通常の休日 (b) | 9月 9日 (土) | 2,323 | 879 | 37.8% | 67 | 33 | 49.3% |
| | | 9月10日 (日) | 1,829 | 866 | 47.3% | 30 | 16 | 53.3% |