

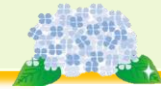
あぶたん つうしん

出水期前
準備OK?

220
Go!

岩沼出張所だより~♪

発行日：令和4年5月31日
発行：国土交通省 東北地方整備局 仙台河川国道事務所 岩沼出張所
〒989-2441 岩沼市館下1丁目2番9号 ☎0223-22-2801 FAX:0223-22-2802



出水期前の堤防モニタリングを行いました



4月18日、22日、27日、5月11日の4日間、大雨や台風などが多くなる出水期(6月1日~10月31日)に、堤防決壊に繋がるような箇所が無いかどうかを堤防を歩いて確認しました。補修が必要な箇所は、必要に応じて補修を行います。

防災エキスパートさんに聞いてみたっちゃ♪ Q 堤防モニタリングの時に一番注意して見るポイントは？

一部分の現象だけを見るのではなく堤防全体の形を見ています。

そして、今日の状態だけではなく、毎回の状態や過去の災害の歴史などもふまえて、もし大雨が降ったら…と、想像力を動かしながらモニタリングをしています。

ふむふむ…やはり、防災は伝承と想像力！…堤防モニタリングもしかりだっちゃね！

※防災エキスパートは、大規模災害時に被災情報収集や災害復旧に対する助言などを無報酬で行う制度です。公共土木施設などの整備・管理について専門的なノウハウを持つ国土交通省出身者らが中心となって、全国の地域作り協会に登録している方々だっちゃ。

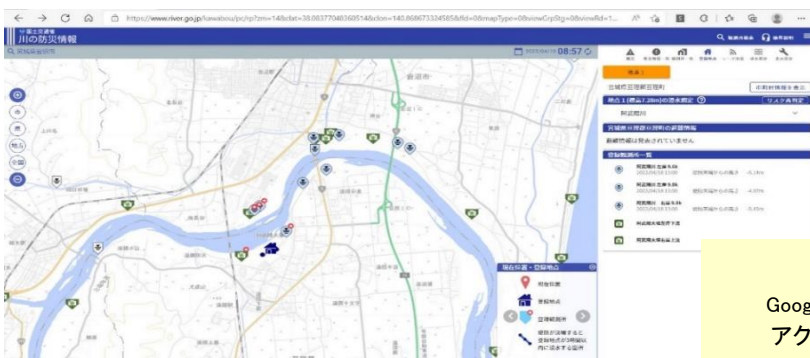


あぶたん先生の 我が家の防災会議の勧め

自然の力は予測不可能。堤防は、まめに点検・修繕していても絶対に決壊しないとは言い切れないっちゃ！
もしも洪水になってしまった時のために、家族で防災会議をしておくことをお勧めするっちゃ！

情報共有が大切♥家族がバラバラの場所にも、迷わず逃げて再会出来る確率を上げるために、避難場所や避難方法を話し合いましょ。持ち出す物も皆で話し合っ、置き場を決め、まとめておきましょう。

そして！国土交通省の川の防災情報に、自宅や学校や職場の位置を登録しておく、災害時『ぴっ！』とサイトにアクセスするだけで、登録した場所のリスクがわかったり、ライブカメラで川の状況を確認出来るっちゃ！
『我が家の防災会議』と『川の防災情報』への登録！あぶたんのお勧めだっちゃ♪



QRコードを
クリック♪



『川の防災情報』

Google Chrome、Microsoft Edge、Safari から
アクセスしてください。



許可工作物点検を行いました

5月18日、24日、26日の3日間、出水期の災害防止のため、阿武隈川下流に設置されている許可工作物（鉄道橋・道路橋、工場用水や水道用水などの取水口など17箇所）を、各施設の管理者と一緒に確認しました。点検では、施設の機能性、安全性の確認を行い、出水期に向けて、連絡体制等を再確認しました。



四日市場排水機場

5月17日の取水施設「明治用水頭首工」の漏水事故によって、取水施設の重要性と施設の老朽化が注目されています。今回の点検で不備は見つかりませんが、今後も注意深く定期的に点検を行って行きます。



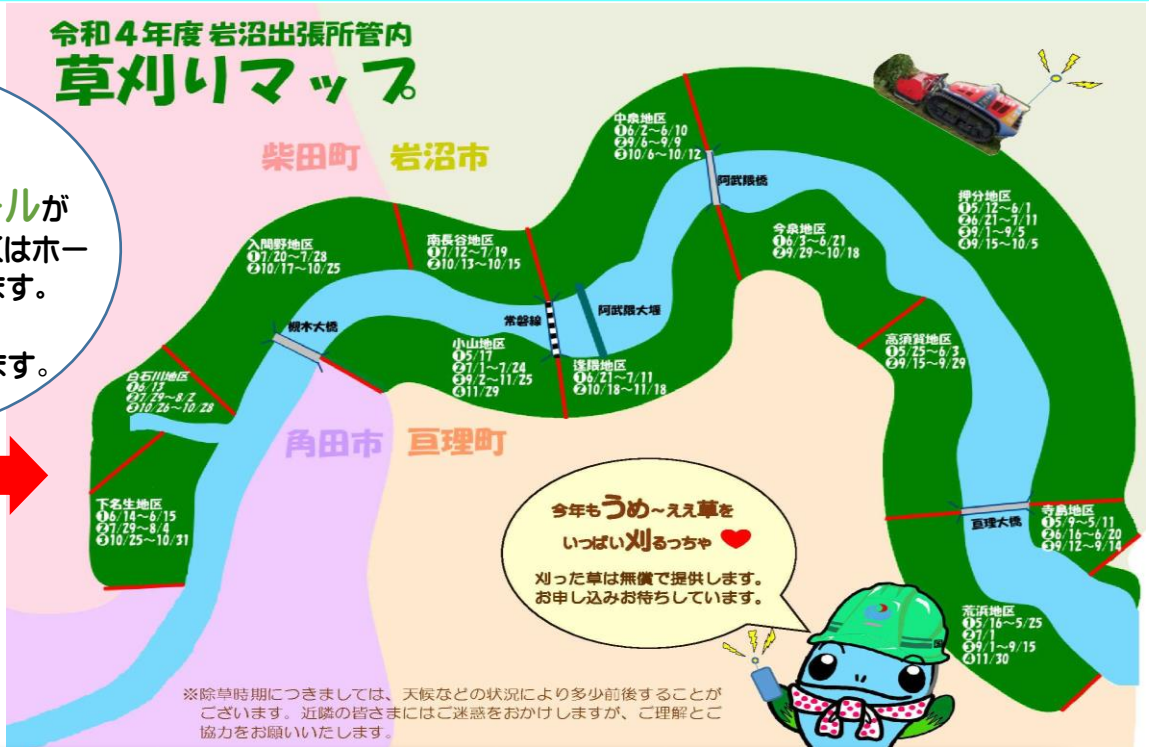
阿武隈川水管橋



令和4年度の草刈りマップと工程表が出来ました

令和4年度 岩沼出張所管内 草刈りマップ

令和4年度草刈りマップとスケジュールが出来上がりました。詳しくはホームページから確認出来ます。右のマップをクリック♪工事のページに飛びます。



刈草の無償提供のお知らせ

堤防の除草により発生する刈草は、家畜への飼料や敷き草、家庭菜園などの堆肥に利用 できるため、必要とする地域の皆さんに無償で提供します。

お申し込み・問合せはこちら



仙台河川国道事務所 岩沼出張所
☎0223 - 22 - 2801



詳しくは、QRコードを読み取りorクリック♪

うめ~よ♡

